

СПИСОК ИСПОЛНИТЕЛЕЙ

<i>Исполнители</i>	<i>Должность</i>
Кенесариева Б.Ж.	Директор ТОО «ЭкоПроектСервис»
Абилова А.К.	Эколог
<i>Государственная Лицензия</i>	
ТОО «ЭкоПроектСервис» имеет государственную лицензию на выполнение работ в области природоохранного проектирования, нормирования, работы в области экологического аудита №02031Р от 14.11.2018 года (Приложение 1).	

СОДЕРЖАНИЕ

Список исполнителей	
Содержание	
1. Аннотация	
2. Термины и определения, используемые при проведении оценки намечаемой деятельности на окружающую среду	
3. Характеристика намечаемой хозяйственной деятельности	
4. Оценка воздействий на состояние атмосферного воздуха	
Природно-климатическая характеристика	
Краткая характеристика предприятия как источника загрязнения атмосферы	
Определение категории объекта	
Оценка последствий загрязнения и мероприятия по снижению отрицательного воздействия	
5. Оценка воздействий на состояние вод	
Определение расчетных расходов	
Характеристика источника водоснабжения	
Баланс водопотребления и водоотведения	
6. Оценка воздействий на недра	
7. Оценка воздействия на окружающую среду отходов производства и потребления	
8. Оценка физических воздействий на окружающую среду	
9. Оценка воздействий на земельные ресурсы и почвы	
10. Оценка воздействия на растительность	
11. Оценка воздействий на животный мир	
12. Оценка воздействий на ландшафты и меры по предотвращению, минимизации, смягчению негативных воздействий, восстановлению ландшафтов в случаях их нарушения	
13. Оценка воздействий на социально-экономическую среду	
14. Оценка экологического риска реализации намечаемой деятельности в регионе	
Основные выводы по результатам раздела «Охрана окружающей среды»	
Параметры выбросов загрязняющих веществ в атмосферу	
Расчет выбросов загрязняющих веществ в атмосферу	
Список использованной литературы	
Приложения	

1. АННОТАЦИЯ

к проекту раздел «Охрана окружающей среды» по рабочему проекту «Электроснабжение 6 кВ скважины 259 месторождения Западный Тuzколь Сырдарьинского района Кызылординской области»

В соответствии с требованиями Экологического кодекса РК оценка воздействия намечаемой деятельности на окружающую среду выполнена в виде проекта раздел «Охрана окружающей среды» к рабочему проекту «Электроснабжение 6 кВ скважины №259 на месторождении Западный Тuzколь. Сырдарьинского района Кызылординской области», содержащего технические решения по предотвращению неблагоприятных воздействий на окружающую среду.

Перед представлением на экспертизу проекта заказчик намечаемой деятельности обеспечивает участие общественности в обсуждении проектной документации.

Заказчик проекта – ТОО «ТУЗКОЛЬМУНАЙГАЗ ОПЕРЕЙТИНГ»

Разработчик рабочего проекта – ТОО «ЭкоПроектСервис»

Адрес: Республика Казахстан, Кызылординская область, город Кызылорда, улица Мустафа Шокай, дом 271

Тел.: 8-771-595-25-33

Основанием для разработки проекта являются:

- требования Экологического кодекса РК;
- договор между ТОО «ТУЗКОЛЬМУНАЙГАЗ ОПЕРЕЙТИНГ» и ТОО «ЭкоПроектСервис».

Цель проекта – проведение кабельной линии 0,6 кВ протяженностью 105 метров на скв №259 на месторождения Западный Тuzколь, отвечающего требованиям национального законодательства в области промышленной безопасности и охраны окружающей среды.

Основной целью проекта является оценка технических решений и анализ вероятного воздействия на окружающую среду с определением экологических, социально-экономических последствий при строительстве проектируемого объекта.

На основании проведенной оценки воздействия объектов строительства на окружающую среду выявлено, что загрязнение природной среды на период строительно-монтажных работ связано с выбросами вредных веществ в атмосферу и образованием отходов.

1. Характеристика источников выбросов загрязняющих веществ в атмосферу на период строительства

Основными характерными источниками загрязнения атмосферного воздуха при строительстве являются:

- Сварочный автономный генератор
- Передвижная дизельная электростанция
- Электросварочный аппарат
- Покрасочные работы
- Бетономешалка
- Гидроизоляция битумом
- Площадка для инертных материалов (щебень, песок)
- Земляные работы

При изучении рабочего проекта на период строительства было выявлено 8 источников загрязнения атмосферы, из которых 2 источника являются организованными и 6 неорганизованными.

Всего при строительстве объектов в атмосферу будет выбрасываться следующие загрязняющие вещества: железо оксиды, марганец и его соединения, азота диоксид, азота оксид, углерод, сера диоксид, углерод оксид, фтористые газообразные соединения, фториды неорганические плохо растворимые, диметилбензол, проп-2-ен-1-аль, формальдегид, уайт-спирит, алканы C12-19, взвешенные частицы, пыль неорганическая, содержащая двуокись кремния в %: 70-20.

Общий выброс в период строительства составляет:

- в 2026 году – 0.4708182 т/пер.

При эксплуатации источники загрязняющих веществ отсутствуют.

Анализ расчета приземных концентраций, выполненный программным комплексом ЭРА, версия 3.0 фирмы НПП «Логос-Плюс», г. Новосибирск показал, что концентрации загрязняющих веществ, отходящих от источников вредных выбросов при строительстве объекта на территории участка не превышает ПДК по всем ингредиентам.

Валовые выбросы в размере на период строительства **0.4708182 тонн/год** и максимально-разовый выброс **0.10340845 г/секунд** предлагаются принять за лимиты предельно-допустимых выбросов для хозяйственной деятельности.

В соответствии с планируемыми сроками строительства в Разделе предложены лимиты допустимых выбросов загрязняющих веществ в период 2026 г.

При проведении строительных работ проектом предусмотрено использование специального автотранспорта: бульдозеры, экскаваторы, автопогрузчики и т.д. Эксплуатируемый автотранспорт относится к передвижным источникам загрязнения окружающей среды.

Валовые выбросы от двигателей передвижных источников не нормируются и не подлежат контролю.

Расчеты уровня загрязнения атмосферы, создаваемые вредными выбросами, отходящих от источников загрязнения атмосферы при строительно-монтажных работах проектируемого объекта - выполнены ПК ЭРА версия 3.0 фирмы НПП «Логос-Плюс», г. Новосибирск.

2.Характеристика образующихся отходов на период строительства

При строительстве проектируемых объектов, а также в результате жизнедеятельности работающего персонала образуются следующие виды отходов:

- Отходы сварки
- Тара из-под лакокрасочных материалов
- Строительные отходы
- Твердые бытовые отходы.

Ориентировочное количество отходов при строительстве составляет 0,09375 т/период. Отходы хранятся в специальных емкостях и на специально оборудованных площадках. Отходы подвергают организованному сбору с последующей передачей по договору специализированной организацией. Отходы ТБО передаются на собственный полигон ТБО.

3.Водопотребление и водоотведение на период строительно-монтажных работ

Водоснабжение на период строительства

Хозяйственно-питьевое водоснабжение для работников, привлеченных к строительно-монтажным работам, предусматривается вода привозная.

Питьевая вода выдается бутилированной.

Объем воды на питьевые нужды рабочего персонала – 11,25 м³/период.

4.Мероприятия по охране окружающей среды на период строительства

В Разделе приведены мероприятия по охране окружающей среды на период проведения строительных работ.

Безопасность производимых работ для окружающей среды, окружающей территории и населения. Для снижения загрязнения окружающей среды пылью при строительных работах следует выполнять:

- обеспыливание участков дорог с интенсивным образованием пыли, периодическое увлажнение водой грунтовых дорог;
- перевозить пылящие материалы в транспортных средствах, снабженных брезентовыми или иными укрытиями, для предотвращения попадания пылеватых частиц перевозимого материала в атмосферу.

Проведение большинства работ, за счет электрифицированного оборудования, работа которого не будет связана с загрязнением атмосферного воздуха.

Организация сбора, хранения и вывоза сточных вод.

Не допускать засорение территории строительными отходами и бытовым мусором, оснащение строительного участка контейнерами для сбора отходов производства и потребления.Образователи и владельцы отходов должны применять иерархию мер по предотвращению образования отходов и управлению образовавшимися отходами в порядке убывания согласно ст. 329 ЭК РК.

При проведении работ с минимальными (рассчитанными в Разделе) воздействиями на атмосферный воздух необходимо соблюдение требований экологического законодательства Республики Казахстан и соблюдение природоохранных мероприятий. Выявленные факторы воздействия на окружающую природную среду при строительстве и эксплуатации объекта носят незначительный, локальный и временный характер.

2. ТЕРМИНЫ И ОПРЕДЕЛЕНИЯ, ИСПОЛЬЗУЕМЫЕ ПРИ ПРОВЕДЕНИИ ОЦЕНКИ НАМЕЧАЕМОЙ ДЕЯТЕЛЬНОСТИ НА ОКРУЖАЮЩУЮ СРЕДУ

В Инструкции используются следующие основные термины и определения:

- 1) экологическая оценка – процесс выявления, изучения, описания и оценки возможных прямых и косвенных существенных воздействий реализации намечаемой и осуществляемой деятельности или разрабатываемого документа на окружающую среду. Видами экологической оценки являются стратегическая экологическая оценка, оценка воздействия на окружающую среду, оценка трансграничных воздействий и экологическая оценка по упрощенному порядку;
- 2) стратегическая экологическая оценка – процесс выявления, изучения, описания и оценки на основе соответствующих исследований возможных существенных воздействий реализации государственных программ в отраслях, перечисленных в [пункте 3](#) статьи 52 Кодекса, программ развития территорий и генеральных планов населенных пунктов (далее – Документы) на окружающую среду, включающий в себя стадии, предусмотренные [статьей 53](#) Кодекса;
- 3) оценка воздействия на окружающую среду – процесс выявления, изучения, описания и оценки на основе соответствующих исследований возможных существенных воздействий на окружающую среду при реализации намечаемой деятельности, включающий в себя стадии, предусмотренные [статьей 67](#) Кодекса;
- 4) оценка трансграничных воздействий – процесс выявления, изучения, описания и оценки на основе соответствующих исследований возможных существенных негативных воздействий, в районе, находящемся под юрисдикцией одного государства (затрагиваемой стороны), от источника, который связан с реализацией плана, программы или намечаемой деятельности и физически расположен под юрисдикцией другого государства (стороны происхождения);
- 5) экологическая оценка по упрощенному порядку – вид экологической оценки, который проводится для намечаемой и осуществляемой деятельности, не подлежащей, в соответствии с Кодексом, обязательной оценке воздействия на окружающую среду, при разработке проектов нормативов эмиссий для объектов I и II категорий, а также при разработке раздела "Охрана окружающей среды" в составе проектной документации по намечаемой деятельности и при подготовке декларации о воздействии на окружающую среду.

3. ХАРАКТЕРИСТИКА НАМЕЧАЕМОЙ ХОЗЯЙСТВЕННОЙ ДЕЯТЕЛЬНОСТИ

Общие указания

Рабочие чертежи электротехнической части объекта выполнены на основании задания на проектирование и технических условий на электроснабжение №107 выданных ТОО "ТМГо".

Потребная мощность скважины - 34,28 кВт;

Электроснабжение

ВЛ-6 кВ

ВЛ-6 кВ выполняется на ж/б опорах серии 3.407.1-143.

Сечения проводов марки АС-50мм² приняты соответствии с током нагрузки, нормативами РКУ (III - максимальный нормативный скоростной напор ветра 50 даН/м², толщина изморози и гололеда 15 мм (III-ветровой район), число грозových проявлений 10 раз в год).

Меры безопасности - заземляющие устройства для всех элементов электросети в соответствии с ПУЭ и типовой серией 3.407-150.

Ответственные линия ВЛ-6 кВ выполнены сталеалюминиевыми проводами марки АС сечением 50 мм² подвешенными на железобетонных опорах протяженностью **105 метров**:

Типы стоек опор ВЛ-6кВ, строительные конструкции и длина пролётов выбраны согласно типового проекта серии 3.407.1-143 выпуски 1,5 по климатическим условиям: III - район по скорости ветра, II - район по толщине стенки гололёда. До глубины 5 м грунты обладают сильной сульфатной агрессией к бетонам на обычных цементах и к бетонам на сульфатостойких портландцементе, коррозионная активность к стали высокая.

На промежуточных опорах используются штыревые изоляторы ШФ20-В, с траверсой ТМ24. На опорах анкерного типа провода крепятся при помощи натяжных изолирующих подвесок, содержащих два подвесных изолятора типа ПФ 70В (ПС-70Д). Закрепление опор выполняется без ригеля, в сверленные котлованы диаметром 350-450 мм. Подробно способ закрепления опор и глубина котлована указаны на чертежах опор.

После установки опоры обратная засыпка котлованов производится вынутым при бурении грунтом, за исключением растительного слоя почвы. При засыпке котлованов должно производиться уплотнение грунта слоями не более 20 см при помощи трамбовки до получения плотности грунта засыпки 1,7 т/м³.

В зимних условиях обратную засыпку рекомендуется выполнять песком или песчано-гравийной смесью. Допускается применение измельченного при бурении мерзлого грунта при условии дополнительной засыпки и трамбовки котлованов в летнее время. Воздушные линии выполнены с учетом сейсмичности района, климатических условий и проверены по допустимому расстоянию при пересечении и сближении ВЛ с инженерными коммуникациями.

Основные показатели

/п	№ Скважин	Точка подключения	КТПН,м ощ-ность,кВА	Потреб. мощность, кВт	Протяжен- ность, ВЛ-6 кВ ,м
	WT-259	Кольцо -1	100	34,28	105

Электрооборудование

Проектом предусмотрено применение современного комплектного электротехнического оборудования, обеспечивающего безопасность эксплуатации и перспективного развития. Для питания электроприёмников скважин предусмотрены установки комплектных трансформаторных подстанций **типа КТПН** мощностью 100 кВА.

В составе КТПН 6/0,4 кВ входят:

1. Масляный трансформатор ТМ - 1 шт со стандартным набором аксессуаров и защит;
2. Распределительное устройство 6 кВ с воздушным вводом;
3. Распределительное устройство 0,4 кВ с вводными и фидерными выключателями фирмы "Moeller" с кабельным выходом;

Фундамент для КТПН предусмотрен в строительной части проекта.

В данном проекте не выполняются: подключение электрооборудования 0,4 кВ

Для защиты персонала от поражения электрическим током предусматриваются следующие мероприятия:

Электрооборудование выбирается в зависимости от среды, в которой устанавливается;

Пересечения с автомобильными дорогами.

При пересечениях и сближениях ВЛ с автомобильными дорогами расстояния должны быть не менее приведенных в ПУЭ РК. На всех пересеченных участках с инженерными коммуникациями, в проекте предусмотрены защитные мероприятия.

Мероприятия по соблюдению габаритов, не указанных в проекте пересечений по умолчанию, входит в объем подрядчика.

Продолжительность строительства

Нормативный срок строительства – 1,0 м. Согласно СП РК 1.03-101-2013.

Начало строительство ориентировочно – 2026 г.

Инженерные обеспечения проектируемого объекта:

Водоснабжение: Снабжение водой осуществляется подрядной организацией.

Электроснабжение: Освещение участка производства работ в темное время суток обеспечивается линией временного электроснабжения, проложенной по длине проектируемой трассы выкидных линий. Обеспечение стройплощадки электроэнергией в период строительства осуществляется передвижными дизельными электростанциями.

Теплоснабжение: на период строительства не предусмотрено.

Персонал и режим работы: Количество работающих на строительной площадке 15 человек, в т.ч. рабочих 10 человек. Режим работы 1 смена в сутки, продолжительность смены - 8 часов.

4. ОЦЕНКА ВОЗДЕЙСТВИЙ НА СОСТОЯНИЕ АТМОСФЕРНОГО ВОЗДУХА

В современной концепции охраны окружающей среды особое место занимает состояние воздушного бассейна. Любое антропогенное влияние может привести к недопустимым уровням загрязнения компонентов природной среды, снижению биоразнообразия фауны и флоры, деградации почвенно-растительного покрова, изменению мест обитания животного мира, исчезновению и сокращению популяций, а главное – угрозе здоровью населения. Основными принципами охраны атмосферного воздуха согласно «Экологического кодекса» являются:

- охрана жизни и здоровья человека, настоящего и будущих поколений;
- недопущения необратимых последствий загрязнения атмосферного воздуха для окружающей среды.

Критериями качества состояния воздушного бассейна являются значения предельно-допустимых концентраций (ПДК) загрязняющих веществ в воздухе населенных мест, принятых в Казахстане, (Гигиенических нормативов к атмосферному воздуху в городских и сельских населенных пунктах, на территориях промышленных организаций, утвержденные приказом Министра здравоохранения Республики Казахстан от 2 августа 2022 года № ҚР ДСМ-70).

Природно-климатическая характеристика

Характеристика климатических условий необходимых для оценки воздействия.

Согласно карты климатического районирования приложение А СП РК 2.04-01-2017 исследуемая территория относится к климатическому подрайону IV-Г.

Климат исследуемой территории резко континентальный. Основные его черты: большие колебания температуры наружного воздуха зимой и летом, днем и ночью, общая сухость воздуха, обилие солнечного света и относительно небольшое количество осадков.

Ниже приводятся климатические данные по м/ст. Карсакпай

Таблица 1. Климатические данные приводятся по СНиП РК 2.04-01-2017 по пункту Карсакпай

№ п/п	Наименование показателей	
1	Температура наружного воздуха С°	0
	Среднегодовая	10,5
	Абсолютно максимальная	+45,6
	Абсолютно минимальная	-37,2
	Средняя из наиболее холодных суток (0,92)	-27,1
	Средняя из наиболее холодной пятидневки (0,92)	-23,44

1	Нормативная глубина промерзания грунтов:	
2	-глин, мм	148-158
	-песков пылеватых, мм	181-191
3	Толщина снежного покрова с 5% вероятностью, см	20-25
4	Среднегодовое количество осадков, мм	219
5	Количество дней с грозой	11
6	Количество дней с туманом	50
7	Количество дней с метелями	19
8	Количество дней с ветром свыше 15 м/сек	20

Район по весу снегового покрова – I.

Район по толщине стенки гололеда – II.

Район по давлению ветра – III.

Краткая характеристика предприятия как источника загрязнения атмосферы

При строительстве

1. ***Сварочный автономный генератор (ИЗА 0001).*** Сварочный агрегат АС-42А мощностью 100 кВт предназначен для выработки и подачи электроэнергии при сварочных работах. Топливом служит дизельное топливо. Источниками выбросов ЗВ являются выхлопная труба генератора высотой 2,0 м, диаметром 0,15 мм. При работе САГ в атмосферный воздух выделяются вредные вещества: диоксид азота, оксида азота, оксида углерода, диоксида серы, сажи, пропеналя (акролеина), формальдегида и углеводородов;
2. ***Передвижная дизельная электростанция (ИЗА 0002).*** Передвижная дизельная электростанция предназначена для обеспечения стройплощадки электроэнергией в период строительства. Топливом для ДЭС служит дизтопливо, расход которого за период строительства составит 2.25 т. При использовании дизтоплива в атмосферный воздух выделяются загрязняющие вещества в виде диоксида азота, оксида азота, оксида углерода, диоксида серы, сажи, пропеналя (акролеина), формальдегида и углеводородов, которые выбрасываются через выхлопную трубу высотой 2,0 м, диаметром 0,15 мм.
3. ***Электросварочный аппарат (ИЗА 6001).*** Сварочные работы производятся штучными электродами типа Э-42А, при сгорании которых в атмосферный воздух выделяются следующие вредные вещества: дижелезо триоксид, Марганец и его соединения, Азот (IV) оксид, Углерод оксид, Фтористые газообразные соединения, пыль неорганическая: 70-20%. Неорганизованный источник выброса.
4. ***Покрасочные работы (ИЗА 6002).*** При производстве окрасочных работ в атмосферу происходит выделение диметилбензола и взвешенных веществ.
5. ***Бетономешалка (ИЗА 6003).*** При приготовлении бетона для заливки фундамента под площадки технологический оборудования и сооружений будет применяться бетономешалка. В процессе смешивания цемента, песка и щебня основным, выделяющимся в атмосферу неорганизованным путем вредного вещества, является неорганическая пыль.
6. ***Гидроизоляция битумом (ИЗА 6004).*** Для гидроизоляции, все боковые поверхности бетонных и железобетонных конструкций, соприкасающиеся с грунтом, обмазываются горячим битумом за два раза. Обмазываются стенки фундаментов.
7. ***Площадка для инертных материалов (щебень, песок) (ИЗА 6005).*** Для временного хранения инертных материалов предусмотрены площадки площадью 5 м² для песка и 10 м² для щебня.
8. ***Земляные работы (ИЗА 6006).*** Для питания электроприёмников скважин предусмотрена установка комплектной трансформаторной подстанций типа КТПН мощностью 100кВА в количестве - 1 шт. Для выемочно-земляных работ при подготовке траншеи для КТПН 6/0,4 кВ предусматриваются экскаватор и автогрейдер. При работе спецтехники с поверхности площадки в атмосферу выделяется неорганизованным путем пыль неорганическая. Объем земляных работ определен по рабочему проекту. Согласно исходным данным заказчика, производительность экскаватора составляет - 7,3 т/час. При выполнении работ по отсыпке и засыпке траншей в атмосферу будет выбрасываться пыль неорганическая с содержанием диоксида кремния 20-70%. Неорганизованные источники выбросов.

В период эксплуатации источники загрязнения атмосферы отсутствуют.

Персонал и режим работы

Начало строительства - 2026 год. Продолжительность строительства два месяца. Срок строительства может быть уменьшен за счет увеличения численности работающих и использования современной строительной техники.

Количество людей, задействованных в строительстве, составляет 15 человек. Работодатель обеспечивает рабочих санитарно-бытовыми условиями на период строительства в соответствии СП «Санитарно-эпидемиологические требования к условиям труда и бытового обслуживания при строительстве, реконструкции, ремонте и вводе, эксплуатации объектов строительства», утвержденные приказом МЗ РК от 16.06.2021 года № ҚР ДСМ – 49. При невозможности соблюдения предельно-допустимых уровней и концентраций вредных производственных факторов на рабочих местах работодатель обеспечивает работников средствами индивидуальной защиты и руководствуется принципом "защита временем".

Источники и масштабы расчетного химического загрязнения: при предусмотренной проектом максимальной загрузке оборудования, а также при возможных залповых и аварийных выбросах. Расчеты ожидаемого загрязнения атмосферного воздуха проводятся с учетом действующих, строящихся и намеченных к строительству предприятий (объектов) и существующего фоновое загрязнения.

Таблица 2. Перечень загрязняющих веществ, выбрасываемых в атмосферу

Код загр. веще- ства	Наименование вещества	ЭНК мг/м3	ПДК максим. разовая, мг/м3	ПДК средне- суточная, мг/м3	ОБУВ ориентир. безопасн. УВ, мг/м3	Класс опас- ности	Выброс вещества г/с	Выброс вещества, т/год	Значен ие КОВ (М/ПДК) **а
1	2	3	4	5	6	7	8	9	10
0123	Железо (II, III) оксиды (диЖелезо триоксид, Железа оксид) /в пересчете на железо/ (274)			0.04		3	0.00195	0.0004276	0
0143	Марганец и его соединения /в пересчете на марганца (IV) оксид/ (327)		0.01	0.001		2	0.00016	0.0000368	0
0301	Азота (IV) диоксид (Азота диоксид) (4)		0.2	0.04		2	0.000856	0.089548	2.851
0304	Азот (II) оксид (Азота оксид) (6)		0.4	0.06		3	0.00104575	0.1158678	1.9311
0328	Углерод (Сажа, Углерод черный) (583)		0.15	0.05		3	0.0001288	0.01495	0
0330	Сера диоксид (Ангидрид сернистый, Сернистый газ, Сера (IV) оксид) (516)		0.5	0.05		3	0.000257	0.0299	0
0337	Углерод оксид (Окись углерода, Угарный газ) (584)		5	3		4	0.003039	0.0769	0
0342	Фтористые газообразные соединения /в пересчете на фтор/ (617)		0.02	0.005		2	0.000137	0.00003	0
0344	Фториды неорганические плохо растворимые - (алюминия фторид, кальция фторид, натрия гексафторалюминат) (Фториды неорганические плохо растворимые /в пересчете на фтор/) (615)		0.2	0.03		2	0.000605	0.000132	0
0616	Диметилбензол (смесь о-, м-, п-изомеров) (203)		0.2			3	0.009375	0.010808	0

ТОО «ТУЗКОЛЬМУНАЙГАЗ ОПЕРЕЙТИНГ»

1301	Проп-2-ен-1-аль (Акролеин, Акрилальдегид) (474)		0.03	0.01		2	0.0000309	0.00359	0
1325	Формальдегид (Метаналь) (609)		0.05	0.01		2	0.000031	0.0269	3.6197
2752	Уайт-спирит (1294*)				1		0.003427	0.003592	0
2754	Алканы C12-19 /в пересчете на С/ (Углеводороды предельные C12-C19 (в пересчете на С); Растворитель РПК-265П) (10)	1				4	0.006506	0.0379	0
2902	Взвешенные частицы (116)		0.5	0.15		3	0.01374	0.01872	0
2908	Пыль неорганическая, содержащая двуокись кремния в %: 70-20 (шамот, цемент, пыль цементного производства - глина, глинистый сланец, доменный шлак, песок, клинкер, зола, кремнезем, зола углей казахстанских месторождений) (494)		0.3	0.1		3	0.06212	0.041516	0
	В С Е Г О :						0.10340845	0.4708182	8.401858164
Примечания: 1. В колонке 9: "М" - выброс ЗВ, т/год; "ПДК" - ПДКс.с. или (при отсутствии ПДКс.с.) 0.1*ПДКм.р. или (при отсутствии ПДКм.р.) 0.1*ОБУВ; "а" - константа, зависящая от класса опасности ЗВ 2. Способ сортировки: по возрастанию кода ЗВ (колонка 1)									

Внедрение малоотходных и безотходных технологий, а также специальные мероприятия по предотвращению (сокращению) выбросов в атмосферный воздух на уровне, соответствующем передовому мировому опыту

Строительство характеризуется интенсивным загрязнением атмосферы. Количество пылевых загрязнителей, поступающих при земляных работах в атмосферу, зависит от многих факторов.

Геологические, географические, технологические и организационные особенности производственных работ существенно влияют на интенсивность загрязнения воздуха.

Источниками загрязнения атмосферного воздуха на базе являются рабочие механизмы: экскаватор, бульдозер. При производстве работ в воздушную среду поступает значительное количество минеральной пыли в процессе экскавации, погрузке, транспортировке, выгрузке, разрушении дорожного полотна при движении по нему автотранспорта, эрозии поверхности отвалов. Снижение интенсивности пылеобразования достигается за счет увлажнения пород, пылеподавления и пылеулавливания.

Интенсивность пылеподавления при экскавации пород из забоя, погрузке на автотранспорт снижается с помощью увлажнения породы, орошения с применением растворов ПАВ.

Мероприятия по снижению запыления воздуха при транспортировке сводятся при снижении интенсивности пыления с перевозимых пород и пылеобразования при движении автотранспорта на дорогах. Наиболее эффективным считается способ снижения пылеподавления за счет связывания пылевых фракции вяжущими веществами с образованием эластичного коврика из этих компонентов.

Важной задачей является снижение загрязнения атмосферы газообразными продуктами. Эксплуатация транспортных и технических машин с двигателями внутреннего сгорания неизбежно приводит к загрязнению воздушной среды выхлопными газообразными продуктами.

При эксплуатации транспортных и технологических машин, выхлопные газы нейтрализуются путем каталитического окисления вредных компонентов.

Важным фактором является совершенствование двигателей и очистных устройств на транспортных и технологических машинах с независимыми приводами, изыскание более «экологических» видов топлив.

В целях предупреждения загрязнения отработанными горюче-смазочными материалами необходимо их собирать в бочки для отправки на вторичную переработку.

Таблица 3. Нормативы выбросов загрязняющих веществ в атмосферу по предприятию на период строительства

Производство цех, участок	Но- мер ис- точ- ника выб- роса	Нормативы выбросов загрязняющих веществ						
		Существующее положение		на 2024 год		НДВ		Год достижения НДВ
		г/с	т/год	г/с	т/год	г/с	т/год	г/с
Код и наименование загрязняющего вещества								
1	2	3	4	5	6	7	8	9
О р г а н и з о в а н н ы е и с т о ч н и к и								
(0301) Азота (IV) диоксид (Азота диоксид) (4)								
Период строительства,	0001			0.000083	0.022	0.000083	0.022	2026
	0002			0.00069	0.0675	0.00069	0.0675	2026
(0304) Азот (II) оксид (Азота оксид) (6)								
Период строительства,	0001			0.00011	0.02886	0.00011	0.02886	2026
	0002			0.0009	0.087	0.0009	0.087	2026
(0328) Углерод (Сажа, Углерод черный) (583)								
Период строительства,	0001			0.0000138	0.0037	0.0000138	0.0037	2026
	0002			0.000115	0.01125	0.000115	0.01125	2026
(0330) Сера диоксид (Ангидрид сернистый, Сернистый газ, Сера (IV) оксид) (516)								
Период строительства,	0001			0.000027	0.0074	0.000027	0.0074	2026
	0002			0.00023	0.0225	0.00023	0.0225	2026
(0337) Углерод оксид (Окись углерода, Угарный газ) (584)								
Период строительства,	0001			0.000069	0.0185	0.000069	0.0185	2026
	0002			0.00057	0.056	0.00057	0.056	2026
(1301) Проп-2-ен-1-аль (Акролеин, Акрилальдегид) (474)								
Период строительства,	0001			0.0000033	0.00089	0.0000033	0.00089	2026
	0002			0.0000276	0.0027	0.0000276	0.0027	2026
(1325) Формальдегид (Метаналь) (609)								
Период строительства,	0001			0.000003	0.0009	0.000003	0.0009	2026
	0002			0.000028	0.026	0.000028	0.026	2026
(2754) Алканы C12-19 /в пересчете на С/ (Углеводороды предельные C12-C19 (в пересчете (10)								
Период строительства,	0001			0.00003	0.0089	0.00003	0.0089	2026
	0002			0.000276	0.027	0.000276	0.027	2026
Итого по организованным источникам:				0.0031757	0.3911	0.0031757	0.3911	
Н е о р г а н и з о в а н н ы е и с т о ч н и к и								

ТОО «ТУЗКОЛЬМУНАЙГАЗ ОПЕРЕЙТИНГ»

(0123) Железо (II, III) оксиды (диЖелезо триоксид, Железа оксид) /в пересчете на(274)							
Период строительства,	6001		0.00195	0.0004276	0.00195	0.0004276	2026
(0143) Марганец и его соединения /в пересчете на марганца (IV) оксид/ (327)							
Период строительства,	6001		0.00016	0.0000368	0.00016	0.0000368	2026
(0301) Азота (IV) диоксид (Азота диоксид) (4)							
Период строительства,	6001		0.000083	0.000048	0.000083	0.000048	2026
(0304) Азот (II) оксид (Азота оксид) (6)							
Период строительства,	6001		0.00003575	0.0000078	0.00003575	0.0000078	2026
(0337) Углерод оксид (Окись углерода, Угарный газ) (584)							
Период строительства,	6001		0.0024	0.0024	0.0024	0.0024	2026
(0342) Фтористые газообразные соединения /в пересчете на фтор/ (617)							
Период строительства,	6001		0.000137	0.00003	0.000137	0.00003	2026
(0344) Фториды неорганические плохо растворимые - (алюминия фторид, кальция фторид, (615)							
Период строительства,	6001		0.000605	0.000132	0.000605	0.000132	2026
(0616) Диметилбензол (смесь о-, м-, п- изомеров) (203)							
Период строительства,	6002		0.009375	0.010808	0.009375	0.010808	2026
(2752) Уайт-спирит (1294*)							
Период строительства,	6002		0.003427	0.003592	0.003427	0.003592	2026
(2754) Алканы C12-19 /в пересчете на C/ (Углеводороды предельные C12-C19 (в пересчете (10)							
Период строительства,	6004		0.0062	0.002	0.0062	0.002	2026
(2902) Взвешенные частицы (116)							
Период строительства,	6002		0.01374	0.01872	0.01374	0.01872	2026
(2908) Пыль неорганическая, содержащая двуокись кремния в %: 70-20 (шамот, цемент, (494)							
Период строительства,	6001		0.000256	0.000056	0.000256	0.000056	2026
	6003		0.0122	0.00226	0.0122	0.00226	2026
	6005		0.025664	0.0312	0.025664	0.0312	2026
	6006		0.024	0.008	0.024	0.008	2026
Итого по неорганизованным источникам:			0.10023275	0.0797182	0.10023275	0.0797182	
Всего по предприятию:			0.10340845	0.4708182	0.10340845	0.4708182	

Определение категории объекта

При строительстве и эксплуатации

Согласно Экологического кодекса РК от 2 января 2021 года №400-VI ЗРК, статьи 12. п.2, а также Приложения 2 к Кодексу устанавливаются виды деятельности и иные критерии, на основании которых осуществляется отнесение объектов, оказывающих негативное воздействие на окружающую среду, к объектам I, II или III категорий.

Согласно Правил определения общего порядка отнесения зданий и сооружений к технически и (или) технологически сложным объектам Приказ Министра национальной экономики Республики Казахстан от 28 февраля 2015 года №165 объект относится ко II (нормальному) уровню ответственности, не относящегося к техническому сложному.

Выводы. Проектируемые работы не окажут значительного воздействия на качество атмосферного воздуха в ближайших населенных пунктах ввиду локального характера воздействия указанных источников выбросов. Состояние атмосферного воздуха останется на прежнем уровне.

Оценка последствий загрязнения и мероприятия по снижению отрицательного воздействия

Анализ расчета приземных концентраций, выполненный программным комплексом ЭРА, версия 3.0 фирмы НПП «Логос-Плюс», г. Новосибирск показал, что концентрации загрязняющих веществ, отходящих от источников вредных выбросов при строительстве и эксплуатации объекта на территории объекта не превышает ПДК по всем ингредиентам.

Загрязнения атмосферы на территории проектируемых работ будут происходить от источников вредных выбросов в атмосферу в период строительных работ. г/с, т/период.

Валовые выбросы при строительстве в размере **0.4708182 тонн/год** и максимально-разовый выброс **0.10340845 г/секунд** предлагаются принять за лимиты предельно-допустимых выбросов для хозяйственной деятельности.

В связи с тем, что в пределах СЗЗ (1000 м) действующих источников, оказывающих негативное воздействие на окружающую природную среду и обладающих суммарным воздействием, не имеется, расчет рассеивания на период строительства был проведен без учёта существующих источников.

Определение необходимости расчетов приземных концентраций по веществам в период строительства представлен в таблице 5.

Согласно таблице 5 определению необходимости расчетов приземных концентраций по веществам расчет полей приземных концентраций загрязняющих веществ не был произведен, так как концентрации веществ слишком минимальны для расчета.

Мероприятия для снижения выбросов:

- осуществлять полив водой зоны движения строительных машин и автотранспорта в летний период;
- отрегулировать на минимальные выбросы выхлопных газов все строительные машины, механизмы;
- образователи и владельцы отходов должны применять иерархию мер согласно ст.329 ЭК РК по предотвращению образования отходов и управлению образовавшимися отходами в порядке убывания их предпочтительности;
- для технических нужд строительства использовать электроэнергию взамен твердого топлива.

Таблица 4. Определение необходимости расчетов приземных концентраций по веществам в период строительства

Код загр. вещества	Наименование вещества	ПДК максим. разовая, мг/м3	ПДК средне-суточная, мг/м3	ОБУВ ориентир. безопасн. УВ, мг/м3	Выброс вещества г/с (М)	Среднезвешенная высота, м (Н)	М/ (ПДК*Н) для Н>10 М/ПДК для Н<10	Необходимость проведения расчетов
1	2	3	4	5	6	7	8	9
0123	Железо (II, III) оксиды (диЖелезо триоксид, Железа оксид) /в пересчете на железо/ (274)		0.04		0.00195	2	0.0049	Нет
0143	Марганец и его соединения /в пересчете на марганца (IV) оксид/ (327)	0.01	0.001		0.00016	2	0.016	Нет
0304	Азот (II) оксид (Азота оксид) (6)	0.4	0.06		0.00104575	2	0.0026	Нет
0328	Углерод (Сажа, Углерод черный) (583)	0.15	0.05		0.0001288	2	0.0009	Нет
0337	Углерод оксид (Окись углерода, Угарный газ) (584)	5	3		0.003039	2	0.0006	Нет
0616	Диметилбензол (смесь о-, м-, п- изомеров) (203)	0.2			0.009375	2	0.0469	Нет
1301	Проп-2-ен-1-аль (Акролеин, Акрилальдегид) (474)	0.03	0.01		0.0000309	2	0.001	Нет
1325	Формальдегид (Метаналь) (609)	0.05	0.01		0.000031	2	0.0006	Нет
2752	Уайт-спирит (1294*)			1	0.003427	2	0.0034	Нет
2754	Алканы C12-19 /в пересчете на С/ (Углеводороды предельные C12-C19 (в пересчете на С); Растворитель РПК-265П) (10)	1			0.006506	2	0.0065	Нет
2902	Взвешенные частицы (116)	0.5	0.15		0.01374	2	0.0275	Нет
2908	Пыль неорганическая, содержащая двуокись кремния в %: 70-20 (шамот, цемент, пыль цементного производства - глина, глинистый сланец, доменный шлак, песок, клинкер, зола, кремнезем, зола углей казахстанских месторождений) (494)	0.3	0.1		0.06212	2	0.2071	Да
Вещества, обладающие эффектом суммарного вредного воздействия								
0301	Азота (IV) диоксид (Азота диоксид) (4)	0.2	0.04		0.000856	2	0.0043	Нет
0330	Сера диоксид (Ангидрид сернистый,	0.5	0.05		0.000257	2	0.0005	Нет

1	2	3	4	5	6	7	8	9
0342	Сернистый газ, Сера (IV) оксид) (516) Фтористые газообразные соединения /в пересчете на фтор/ (617)	0.02	0.005		0.000137	2	0.0069	Нет
0344	Фториды неорганические плохо растворимые – (алюминия фторид, кальция фторид, натрия гексафторалюминат) (Фториды неорганические плохо растворимые /в пересчете на фтор/) (615)	0.2	0.03		0.000605	2	0.003	Нет
<p>Примечания: 1. Необходимость расчетов концентраций определяется согласно п.58 МРК-2014. Значение параметра в колонке 8 должно быть >0.01 при Н>10 и >0.1 при Н<10, где Н – средневзвешенная высота ИЗА, которая определяется по стандартной формуле: $\text{Сумма}(\text{Н}_i \cdot \text{М}_i) / \text{Сумма}(\text{М}_i)$, где Н_i – фактическая высота ИЗА, М_i – выброс ЗВ, г/с</p> <p>2. При отсутствии ПДКм.р. берется ОБУВ, при отсутствии ОБУВ – ПДКс.с.</p>								

Предложения по организации мониторинга и контроля за состоянием атмосферного воздуха

В соответствии с требованиями «Экологического кодекса» источники загрязнения атмосферы (ИЗА), для которых установлены НДВ должны организовывать систему контроля за соблюдением НДВ.

Система контроля ИЗА представляет совокупность организационных, технических и методических мероприятий, направленных на выполнение требований законодательства в области охраны атмосферного воздуха, в том числе на обеспечение действенного контроля за соблюдением нормативов предельно допустимых выбросов.

Система контроля ИЗА функционирует на 3-х уровнях: государственном, отраслевом (ведомственном) и производственном.

Государственный контроль ИЗА обеспечивают органы республиканских, региональных, областных управления по охране природы.

В министерстве (отрасли) контроль за охраной атмосферного воздуха осуществляет головная организация, на которую возложены задачи охраны природы.

Производственный контроль за охраной природы осуществляют как специализированные подразделения предприятий, так и сторонними организациями на договорных началах, (лабораториями), имеющие лицензию на право выполнения данного вида работ.

Производственный контроль за соблюдением установленных нормативов выбросов загрязняющих веществ в окружающую среду включает:

1. Определение массы выбросов вредных веществ в единицу времени и сравнение этих показателей с установленными нормативами;
2. Проверку выполнения плана мероприятия по достижению НДВ;
3. Проверку работы эффективности пылегазоочистного оборудования.

При организации государственного контроля основной задачей является установление приоритетного перечня предприятий, подлежащих систематическому контролю, для чего используется критерии разделения предприятия на три категории в зависимости от их степени опасности.

В этом случае кроме значений валовых выбросов в целом по предприятию используют информацию о состоянии воздушного бассейна по городу (величины $g \cdot g_i$) и расположение предприятия относительно зоны жилой застройки.

При организации производственного контроля основной задачей является выбор конкретных источников, подлежащих систематическому контролю.

Для определения временных параметров государственного и производственного контроля используют соотношение $M / ПДК$, однако порядок определения периодичности контроля зависит от уровня контроля: для государственного контроля периодичность определяют для предприятия в целом, а для производственного контроля – для конкретных ИЗА. Предприятие обеспечивает контроль ИЗА с установленной периодичностью для каждого источника в соответствии с отраслевой методикой по организации системы контроля промышленных выбросов на предприятиях данной отрасли.

В соответствии «РНД-211.3.01.06-97 Временное руководство по контролю источников загрязнения атмосферы. – Алматы, 1997г.», в число обязательно контролируемых веществ должны быть включены пыль, оксиды серы, азота и углерода.

Разработка мероприятий по регулированию выбросов в период особо неблагоприятных метеорологических условий (далее - НМУ).

Неблагоприятные метеоусловия, характеризуются повышением влажности воздуха, резким изменением температуры, пылевыми бурями и т.д. способствующие формированию наиболее высоких концентрации загрязняющих веществ в атмосфере.

В период наступления НМУ предприятия обязано обеспечить снижение выбросов загрязняющих веществ вплоть до частичной остановки производства.

Мероприятия по кратковременному снижению выбросов в период НМУ разработаны в соответствии с руководящим документом РД 52.04.52.84.

В период наступления НМУ в зависимости от степени их опасности предлагается мероприятия по 3 режимам работы.

Мероприятия по 1-му режиму носит организационно-технический характер и осуществляется практически без снижения мощности производства. Эти мероприятия обеспечивают снижение выбросов на 10-20% и включают в себя:

- Соблюдение строгого режима сжигания топлива.
- Поддерживание избытка воздуха на уровне, устраняющим условия образования недожога.
- Запрещение работ по очистке котлов.

Мероприятия по 2-му режиму должно обеспечивать сокращения выбросов на 20-40% и включает в себя все мероприятия, разработанные для 1-го режима, а также мероприятия, разработанные на базе

технологических процессов и сопровождающиеся незначительным снижением производительности предприятия.

- Сокращение сжигаемого топлива на 25%.
- Ограничение движения транспортных средств по территории предприятия.

Мероприятия по 3-му режиму должна обеспечить сокращение концентрации загрязняющих веществ в приземном слое атмосферы примерно на 40-60%.

Мероприятия по 3-му режиму включает в себя все мероприятия, разработанные для 1-го и 2-го режимов, а также мероприятия, разработанные на базе технологических процессов, имеющих возможность снижения выбросов загрязняющих веществ за счет временного сокращения производительности предприятия.

- Сокращение сжигаемого топлива на 50%.
- Запрещение любых работ связанных с выделением загрязняющих веществ.

5. ОЦЕНКА ВОЗДЕЙСТВИЙ НА СОСТОЯНИЕ ВОД

Потребность в водных ресурсах для хозяйственной и иной деятельности на период строительства и эксплуатации, требования к качеству используемой воды;

Все технологические решения на площадке приняты и разработаны в соответствии СанПин Республики Казахстан утвержденный приказом МЗ РК от 16.06.2021 года №ҚР ДСМ-49.

Период строительства

Работающие будут обеспечены водой, удовлетворяющей Санитарно-эпидемиологические требования к водоемким объектам, местам водозабора для хозяйственно-питьевых целей, хозяйственно-питьевому водоснабжению и местам культурно-бытового водопользования и безопасности водных объектов», утвержденный приказом Министра национальной экономики Республики Казахстан от 20 февраля 2023 г. № 26.

Вода для хозяйственных и производственных нужд завозится автоцистернами, а также питьевая вода выдается бутилированной.

Техническое водоснабжение намечено обеспечить за счет водозабора с артезианских скважин, расположенных на месторождении.

Определение расчетных расходов

На период строительства

Работающие будут обеспечены водой, удовлетворяющей Санитарно-эпидемиологические требования № 26, утвержденным приказом Министра национальной экономики Республики Казахстан от 20 февраля 2023 года.

На период проведения строительно-монтажных работ используется вода привозная. Вода потребуется на питьевые нужды. Мойка автомашин и техники на стройплощадке производиться не будет.

Объем питьевой воды для рабочего персонала

Нормы расхода приняты согласно СП РК 4.01-101-2012г. «Внутренний водопровод и канализация зданий» - 25 л/сут на чел.

Суточный расход питьевой воды на нужды работающих составит:

$$Q = N \cdot n / 1000 = 25 \cdot 15 / 1000 = 0,375 \text{ м}^3/\text{сут.}$$

Общий объем потребления воды за время строительства:

$$Q = 0,375 \text{ м}^3/\text{сут} \cdot 30 \text{ дней} = 11,25 \text{ м}^3/\text{период.}$$

Характеристика источника водоснабжения, его хозяйственное использование, местоположение водозабора, его характеристика

В период проведения строительных работ для хозяйственно-питьевых и производственных нужд используется привозная вода.

Мойка автомашин и техники на стройплощадке производиться не будет.

Водный баланс объекта, с обязательным указанием динамики ежегодного объема забираемой свежей воды, как основного показателя экологической эффективности системы водопотребления и водоотведения

Для оценки использования водных ресурсов применяется метод водного баланса, составляющие которого представлены объемами водопотребления и водоотведения и безвозвратных потерь.

Безвозвратные потери воды связаны с технологическими потерями при проведении строительных работ запроектированного объекта.

В таблице 6 приведены расходы отводимой воды по расчетным данным на этапе строительства.

Таблица 5. Баланс водопотребления и водоотведения при строительстве

Произ- водство	Всего	Водопотребление, тыс.м3/период.						Водоотведение, тыс.м3/период.			
		На производственные нужды				На хозяйственно –бытовые нужды	Безвозвратное потребление	Всего	Объем сточной воды повторно используемой	Производственные сточные воды	Хозяйственно –бытовые сточные воды
		Свежая вода		Оборотная вода	Повторно-используемая вода						
		всего	в т.ч. питьевого качества								
1	2	3	4	5	6	7	8	9	10	11	12
Электроснабжение скважин	0.011 25	0.011 25	-	-	-	0.011 25	-	0.011 25	-	-	0.01125

Поверхностные воды:

Близлежащая поверхностная вода расположен от проектируемой стройплощадки на расстоянии более километра. В связи с этим проектируемый объект не расположен на водоохранной зоне.

Характеристика водных объектов, потенциально затрагиваемых намечаемой деятельностью (с использованием данных максимально приближенных наблюдательных створов)

Забор воды из поверхностных водных источников, сброс сточных вод в поверхностные водные объекты и на рельеф местности при строительстве и эксплуатации проектируемого объекта не производится.

Оценка возможности изъятия нормативно обоснованного количества воды из поверхностного источника в естественном режиме, без дополнительного регулирования стока

Забор воды из поверхностных водных источников, сброс сточных вод в поверхностные водные объекты и на рельеф местности при строительстве и эксплуатации проектируемого объекта не производится.

Необходимость и порядок организации зон санитарной охраны; количество и характеристика сбрасываемых сточных вод (с указанием места сброса, конструктивных особенностей выпуска, перечня загрязняющих веществ и их концентраций)

Сброс производственных стоков – отсутствует. Для естественных нужд работников устанавливается надворный биотуалет в непосредственной близости от места проведения работ, для хозяйственно-бытовых сточных вод на территории строительной площадки предусматривается установка специализированной, герметичной емкости для сбора сточных вод. При заполнении вывозится спец.предприятием на основе договора.

Обоснование максимально возможного внедрения оборотных систем, повторного использования сточных вод, способы утилизации осадков очистных сооружений

На период проведения строительно-монтажных работ будет предусмотрено водоотведение с помощью устройства надворного туалета с водонепроницаемой выгребной ямой и установка мобильных туалетных кабин «Биотуалет». Сточные воды будут откачиваться и вывозиться спец.предприятием на основе договора. После окончания территория вокруг биотуалета будет дезинфицирована и рекультивирована.

Предложения по достижению предельно-допустимых сбросов (далее – ПДС), в состав которых должны входить

Раздел «Охрана окружающей среды» к рабочему проекту «Электроснабжение 6 кВ скважины 259 месторождения Западный Тузколь Сырдарьинского района Кызылординской области» 27

Сброс сточных вод в поверхностные водоемы при строительстве не планируется, поэтому разработка проекта ПДС не предусматривается.

Оценка воздействия планируемого объекта на водную среду в процессе строительства и эксплуатации, включая возможное тепловое загрязнение водоема и последствия воздействия отбора воды на экосистему

В процессе строительства и эксплуатации объекта тепловое загрязнение водоема и последствия воздействия отбора воды на экосистему не предусматривается.

Оценка изменений русловых процессов, связанных с прокладкой сооружений, строительства мостов, водозаборов и выявление негативных последствий

Изменение русловых процессов, связанных с прокладкой сооружений, строительства мостов, водозаборов не планируется, в связи с чем выявление негативных последствий не будет.

Водоохранные мероприятия, их эффективность, стоимость и очередность реализации

- разгрузку и складирование оборудования и строительных материалов осуществлять на площадках, удаленных от водоохранной полосы на расстоянии не менее 100 метров;
- временные стоянки автотранспорта и другой техники организовывать за пределами водоохранной зоны;
- движение автотранспорта и другой техники по склонам долин и при переезде русел осуществлять по имеющимся дорогам и мостовым сооружениям;
- по завершению работ проводить очистку территории от строительного и бытового мусора и нефтепродуктов в случае их разлива, водоснабжение стройки осуществляется только привозной водой, содержать территорию участка в санитарно-чистом состоянии, согласно нормам СЭС и охраны окружающей среды – постоянно;
- после окончания строительства произвести очистку территории;
- не допускать захвата земель водного фонда.

Предусмотренные мероприятия исключают возможность загрязнения водных ресурсов в процессе строительства.

Организация экологического мониторинга поверхностных вод.

Организация экологического мониторинга не требуется так как влияние на поверхностные воды не предусматривается.

Описание современного состояния эксплуатируемого водоносного горизонта (химический состав, эксплуатационные запасы, защищенность), обеспечение условий для его безопасной эксплуатации, необходимость организации зон санитарной охраны водозаборов

Строительные работы планируется производить вне территории существующих водозаборов, в связи с этим загрязнение поверхностных вод для питьевого значения не планируется.

Оценка влияния объекта в период строительства и эксплуатации на качество подземных вод, вероятность их загрязнения

На период строительства и эксплуатации влияние на качество подземных вод не будет, так как для естественных нужд работников устанавливаются надворные биотуалеты, для хозяйственно-бытовых сточных вод на территории строительной площадки предусматривается установка специализированной, герметичной емкости для сбора сточных вод с последующим вывозом спец.предприятием на основе договора..

Мойка автоколес планируется производить на договорной основе на специально оборудованных местах.

Анализ последствий возможного загрязнения и истощения подземных вод

Существующие условия водоотведения предприятия поддаются изменениям, влияние на поверхностные, подземные воды и на рельеф местности - исключено.

Обоснование мероприятий по защите подземных вод от загрязнения и истощения

Для ослабления воздействия на поверхностные и подземные воды:

- запрещается сливать и сваливать какие-либо материалы и вещества, получаемые при выполнении работ в водные источники и пониженные места рельефа;
- необходимо чтобы все постоянные и временные водотоки и водосбор на строительной площадке и за ее пределами содержались в чистоте, были свободными от мусора и отходов.

В случае использования воды для производственных нужд из поверхностных источников подрядчику необходимо выполнить следующие мероприятия:

- при строительстве не допускать применение стокообразующих технологий или процессов;
- при производстве земляных работ не допускать сброс грунта за пределы обозначенной на генплане границы временного отвала. Не допускать беспорядочного складирования изымаемого грунта в акватории реки;
- не допускать базирование специальной строительной техники и автотранспорта на водоохранной зоне и полосе;
- оборудовать место временного нахождения рабочих резервуаром для сбора образующихся хозяйственных стоков и контейнером для сбора и хранения ТБО.

В этом случае влияние при строительстве и эксплуатации объекта на поверхностные и подземные воды практически не будут оказываться.

Программа экологического мониторинга подземных вод

Программа экологического мониторинга подземных вод не требуется в связи с отсутствием влияния на подземные воды.

6. ОЦЕНКА ВОЗДЕЙСТВИЙ НА НЕДРА

Наличие минеральных и сырьевых ресурсов в зоне воздействия планируемого объекта (запасы и качество);

Проектом не предусматривается добыча полезных ископаемых.

Потребность объекта в минеральных и сырьевых ресурсах в период строительства и эксплуатации (виды, объемы, источники получения);

На период строительства и эксплуатации потребность в минеральных и сырьевых ресурсах данной территории не требуется.

Прогнозирование воздействия добычи минеральных и сырьевых ресурсов на различные компоненты окружающей среды и природные ресурсы;

Добыча минеральных и сырьевых ресурсов на территории строительства не планируется.

При проведении операций по недропользованию, добыче и переработке полезных ископаемых должны быть представлены следующие материалы:

Проведение операций по недропользованию, добыче и переработке полезных ископаемых проектом не предусматривается.

Характеристика используемых месторождений (запасы полезных ископаемых, утвержденные Государственной комиссией по запасам полезных ископаемых (ГКЗ), их геологические особенности и другие);

Проведение операций по недропользованию, добыче и переработке полезных ископаемых проектом не предусматривается.

Материалы, подтверждающие возможность извлечения и реализации вредных компонентов, а для наиболее токсичных - способ их захоронения;

Проведение операций по недропользованию, добыче и переработке полезных ископаемых проектом не предусматривается.

Радиационная характеристика полезных ископаемых и вскрышных пород (особенно используемых для рекультивации и в производстве строительных материалов);

Проведение операций по недропользованию, добыче и переработке полезных ископаемых проектом не предусматривается.

Рекомендации по составу и размещению режимной сети скважин для изучения, контроля и оценки состояния горных пород и подземных вод в процессе эксплуатации объектов намечаемого строительства;

Проведение операций по недропользованию, добыче и переработке полезных ископаемых проектом не предусматривается.

Предложения по максимально-возможному извлечению полезных ископаемых из недр, исключаящие снижение запасов подземных ископаемых на соседних участках и в районе их добычи (в результате обводнения, выветривания, окисления, возгорания и так далее);

Проведение операций по недропользованию, добыче и переработке полезных ископаемых проектом не предусматривается.

Оценка возможности захоронения вредных веществ и отходов производства в недра, с предоставлением заключения специализированной научно-исследовательской организации.

Проведение операций по недропользованию, добыче и переработке полезных ископаемых проектом не предусматривается.

7. ОЦЕНКА ВОЗДЕЙСТВИЯ НА ОКРУЖАЮЩУЮ СРЕДУ ОТХОДОВ ПРОИЗВОДСТВА И ПОТРЕБЛЕНИЯ

Виды и объемы образования отходов;

При строительстве проектируемых объектов, а также в результате жизнедеятельности работающего персонала образуются отходы производства и потребления:

- отходы сварки
- тара из-под лакокрасочных материалов
- строительные отходы
- твердые бытовые отходы.

При строительстве

Список литературы:

«Методика разработки проектов нормативов предельного размещения отходов производства и потребления» Приложение №16 к приказу Министра охраны окружающей среды Республики Казахстан от 18.04.2008 г. №100-п.

Отходы сварки

Количество электродов, применяемых в производстве, соответствует данным предприятия.

Объем образования отработанных огарков электродов рассчитывается по формуле:

$$\text{Мог.} = \text{М} \times \text{а}, \text{ т/год},$$

где Мог. – масса образующихся огарков, т/период строительства;

М – масса израсходованных сварочных материалов, т/ период строительства (0,05 тонн);

а – массы электродных материалов (0,015 т).

$$\text{Мог.} = 0,05 \times 0,015 = 0,00075 \text{ т/период}$$

Тара из-под лакокрасочных материалов

Количество образующихся отходов тары из-под лакокрасочных материалов (ЛКМ) определяется по формуле:

$$\text{М} = \text{Мт} \times \text{п} + \text{Мкр} \times \text{а}, \text{ т/год},$$

где Мкр –масса краски в таре, 20 кг;

Мт – масса тары, 0,017 т;

п – количество тары, 1 шт.;

а – содержание остатков краски, 0,01г;

$$\text{М} = 0,017 \times 1 + 0,02 \times 0,01 = 0,017 + 0,0002 = 0,0172 \text{ т/период.}$$

Строительные отходы

При строительных работах образуются строительные отходы в количестве – 0,25 т/период.

Твердо-бытовые отходы

Норма образования бытовых отходов (м1, т/год) определяется с учетом удельных норм образования бытовых отходов на коммунальных казенных предприятиях – 0,3 м³/год на человека, списочной численности рабочего персонала и средней плотности отходов, которая составляет 0,25 т/м³.

Количество образующихся твердых бытовых отходов рассчитывается по формуле:

$$\text{М} = 0,3 \times 15 \times 0,25 \times 1 / 12 = 0,09375 \text{ т/период}$$

Всего ТБО на период строительных работ образуется - 0,09375 т/период.

Таблица 6. Классификация отходов

№	Наименование	Код отходов
1	Отходы сварки	12-01-01
2	Тара из-под лакокрасочных материалов	15-01-10*
3	Строительные отходы	17-09-04
4	Твердо-бытовые отходы (ТБО)	20-03-01

Система управления отходами

Управление отходами производства и потребления регламентируется законодательными и нормативно – правовыми документами Республики Казахстан в сфере охраны окружающей среды от негативного воздействия отходов производства и потребления.

Рекомендуемая проектом система обращения с отходами производства и потребления позволяет исключить (максимально смягчить) негативное воздействие отходов на природную среду, благодаря следующим принципам сбора и удаления отходов:

- осуществлять удаление или обезвреживание отходов и вторичных материалов только в разрешенных для этого местах; запрещение несанкционированного удаления или обезвреживания отходов;
- сокращать объем образования отходов;
- использовать в дополнение к нормам и стандартам РК по утилизации и удалению отходов принятые международные стандарты.

Предприятием будут осуществляться следующие виды работ:

- учет движения всех видов отходов;
- инженерная система организованного сбора и хранения отходов

Рекомендации по обезвреживанию, утилизации, захоронению всех видов отходов;

Твердые бытовые отходы

В соответствии п.56 и 58 СП «Санитарно-эпидемиологические требования к сбору, использованию, применению, обезвреживанию, транспортировке, хранению и захоронению отходов производства и потребления», утвержденных приказом МЗ РК №ҚР ДСМ-331/202 от 25.12.2020, контейнеры для сбора ТБО оснащают крышками. Срок хранения отходов в контейнерах при температуре 0°C и ниже допускается не более трех суток, при плюсовой температуре не более суток.

По мере накопления ТБО собираются в контейнеры для последующей передачи на собственный полигон ТБО.

Виды и количество отходов производства и потребления (образовываемых, накапливаемых и передаваемых специализированным организациям по управлению отходами), подлежащих включению в нормативы.

Таблица 7. Лимиты на накопление отходов на период строительства

Наименование отходов	Объем накопленных отходов на существующее положение, тонн/год	Лимит накопления, тонн/год
1	2	3
Всего	-	0,4553
В.т.ч. отходов производства	-	0,2678
Отходов потребления	-	0,1875
<i>Опасные отходы</i>		
Тара из-под лакокрасочных материалов	-	0,0172
<i>Неопасные отходы</i>		
Отходы сварки	-	0,0006
Строительные отходы	-	0,25
Твердо-бытовые отходы	-	0,1875

8. ОЦЕНКА ФИЗИЧЕСКИХ ВОЗДЕЙСТВИЙ НА ОКРУЖАЮЩУЮ СРЕДУ

Оценка возможного теплового, электромагнитного, шумового, воздействия и других типов воздействия, а также их последствий

Производственная и другая деятельность человека приводит не только к химическому загрязнению биосферы. Все возрастающую роль в общем потоке негативных антропогенных воздействий приобретает влияние физических факторов на биосферу. Последнее связано с изменением физических параметров окружающей среды, то есть с их отклонением от параметров естественного фона. В настоящее время наибольшее внимание привлекают изменения электромагнитных и вибро-акустических условий в зоне промышленных объектов.

Физическое воздействие подразумевает воздействие шума, вибрации, ионизирующего и неионизирующего излучения, факторов, изменяющих температурные, энергетические, волновые, радиационные и другие физические свойства атмосферного воздуха, влияющих на здоровье человека и окружающую среду.

К физическому воздействию на окружающую среду и здоровье людей относятся: электромагнитные излучения, радиация, шумовое воздействие. Основными источниками шума и вибрации на территории объекта является автотранспорт. Уровень шума по эквиваленту уровня звука на рабочих местах не превышает 80 ДБа.

Производственный шум.

Нормативные документы устанавливают определенные требования к методам измерений и расчетов интенсивности шума в местах нахождения людей, допустимую интенсивность фактора и зависимость интенсивности от продолжительности воздействия шума. В соответствии с нормами для рабочих мест для производственных помещений считается допустимой шумовая нагрузка 80дБ. При производственных работах на открытой территории нагрузки будут зависеть от ряда факторов, включающие и названные выше. Уровень шума на открытых рабочих площадках будет зависеть от расстояния до работающего агрегата, а также от того, где находится само работающее оборудование – в помещении или вне его, от наличия ограждения, положения места измерения относительно направленного источника не будет превышать допустимые для работающего персонала показатели.

Шумовое воздействие автотранспорта. Допустимые уровни шума автомобилей, действующие в настоящее время, применительно к условиям строительных работ, составляют; грузовые – дизельные автомобили с двигателем мощностью 162 кВт и выше 91 дБ(А). Средний допустимый уровень звука на дорогах различного назначения, в том числе местного, составляет 73 дБ(А). Эта величина зависит от ряда факторов, в том числе от времени суток, конструктивных особенностей дорог и др. Использование автотранспорта для обеспечения работ, перевозки персонала, технических грузов и др. с учетом создания звуковых нагрузок, не будет превышать допустимых нормированных шумов – 80 дБ. Использование мероприятий по минимизации шумов дает возможность значительно снизить последние.

Производственно-бытовой шум. Снижение звукового давления на производственном участке может быть достигнуто при разработке специальных мероприятий по снижению звуковых нагрузок. К мероприятиям такого характера относятся: оптимизация и регулирование транспортных потоков; уменьшение, по мере возможности, движения грузовых автомобилей большой грузоподъемности; создание дорожных обходов; оптимизация работа и др.

Вибрация.

По своей физической природе вибрация тесно связана с шумом. Вибрация представляет собой колебания твердых тел или образующих из частиц. В отличие от звука вибрации воспринимаются различными органами и частями тела. При низкочастотных колебаниях, вибрации воспринимаются отолитовым и вестибулярным аппаратом человека, нервными окончаниями кожного покрова, а вибрация высоких частот воспринимаются подобно ультразвуковым колебаниям, вызывая тепловое ощущение. Вибрация, подобно шуму, приводит к снижению производительности труда, нарушает деятельность центральной и вегетативной нервной системы, приводит к заболеваниям сердечнососудистой системы. Вибрация возникает, главным образом, вследствие вращательного или поступательного движения неуравновешенных масс двигателя и механических систем машин, самого источника возбуждения, а также применение конструктивных мероприятий на пути распространения колебаний. При расположении противовибрационных экранов дальше 5-6 м. от источника колебаний их эффективность резко падает. Для снижения вибрации от технологического оборудования предусмотрено: установление гибких связей, упругих прокладок и пружин; тяжелое вибрирующее оборудования устанавливается на самостоятельные фундаменты, сокращения времени пребывания в условиях вибрации применение средств индивидуальной защиты.

Характеристика радиационной обстановки в районе работ, выявление природных и техногенных источников радиационного загрязнения

Главной целью радиационной безопасности является охрана здоровья населения от вредного воздействия ионизирующего излучения путем соблюдения основных принципов и норм радиационной безопасности без необоснованных ограничений полезной деятельности при использовании излучения в различных областях хозяйства, в науке и медицине.

Согласно Информационному бюллетеню о состоянии окружающей среды, наблюдения за уровнем гамма-излучения на местности осуществлялись ежедневно на 3-х метеорологических станциях (Аральское море, Шиели, Кызылорда) и на 3-х автоматических постах за загрязнением атмосферного воздуха в г. Кызылорда (ПНЗ№3), п. Акай (ПНЗ№1) и п. Торетам (ПНЗ№1). Средние значения радиационного гамма-фона приземного слоя атмосферы по населенным пунктам области находились в пределах 0,0-0,28 мкЗв/ч. В среднем по области радиационный гамма-фон составил 0,12 мкЗв/ч и находился в допустимых пределах. Наблюдение за радиоактивным загрязнением приземного слоя атмосферы на территории г. Кызылорда и Кызылординской области осуществлялся на 2-х метеорологических станциях (Аральское море, Кызылорда) путем отбора проб воздуха горизонтальными планшетами. На станциях проводился пятисуточный отбор проб. Среднесуточная плотность радиоактивных выпадений в приземном слое атмосферы г. Кызылорда колебалась в пределах 1,4 – 3,0 Бк/м². Средняя величина плотности выпадений составила 2,0 Бк/м², что не превышает предельнодопустимый уровень. Среднесуточная плотность радиоактивных выпадений в приземном слое атмосферы на территории области колебалась в пределах 1,3-2,6 Бк/м². Средняя величина плотности выпадений по области составила 1,8 Бк/м², что не превышает предельно – допустимый уровень.

Оценка радиационного воздействия

В перечень работ по радиационному обследованию входит определение мощности экспозиционной дозы на территории ведения работ. В случае превышения экспозиционной дозы выше нормативной (33 мкр/час), будут отобраны пробы почвы с целью определения характера радиационного загрязнения.

9. ОЦЕНКА ВОЗДЕЙСТВИЙ НА ЗЕМЕЛЬНЫЕ РЕСУРСЫ И ПОЧВЫ

Состояние и условия землепользования, земельный баланс территории, намечаемой для размещения объекта и прилегающих хозяйств в соответствии с видом собственности, предлагаемые изменения в землеустройстве, расчет потерь сельскохозяйственного производства и убытков землепользователей (собственников), подлежащих компенсации при создании и эксплуатации объекта;

Так как на проектируемый объект проект землепользования разрабатывалось ранее и имеется земельный госакт, расчет потерь сельскохозяйственного производства и убытков землепользователей (собственников), подлежащих компенсации при создании и эксплуатации объекта этим проектом не предусмотрен.

Состояние загрязнения почв тяжёлыми металлами Кызылординской области

В городе Кызылорда, в пробах почвы, отобранных в различных районах, концентрации хрома находились в пределах 0,33-1,04 мг/кг, свинца 12,57-22,57 мг/кг, цинка – 2,09-3,95 мг/кг, кадмия – 0,14-0,58 мг/кг, меди – 0,77-3,13 мг/кг. На территории золошлакоотвал-южнее 500 м, ж/д вокзал-старый переезд, зона отдыха-пионерский парк, пруда накопителя (выход на поля фильтрации, начало бассейна), массив орошения – с/з Абая, рисовые чеки с/з Баймурат в пробах почв содержания всех определяемых тяжелых металлов находились в пределах нормы. В пробах почв поселка Торетам, отобранных в различных районах, концентрации хрома находились в пределах 0,12-0,28 мг/кг, свинца 3,01-4,89 мг/кг, цинка – 0,60-2,07 мг/кг, кадмия – 0,02-0,04 мг/кг, меди – 0,25-0,40 мг/кг и не превышали предельно допустимую норму. В пробах почвы п.Акбастар в центре поселка, концентрации хрома составило 0,22 мг/кг, свинца 11,86 мг/кг, цинка – 2,07 мг/кг, кадмия – 0,06 мг/кг, меди – 0,61 мг/кг и не превышали предельно допустимую норму. В пробах почвы п.Куланды возле метеостанции, концентрации хрома составило 0,15 мг/кг, свинца -4,49 мг/кг, цинка – 0,83 мг/кг, кадмия – 0,01 мг/кг, меди – 0,14 мг/кг и не превышали предельно допустимую норму.

Характеристика ожидаемого воздействия на почвенный покров (механические нарушения, химическое загрязнение), изменение свойств почв и грунтов в зоне влияния объекта в результате изменения геохимических процессов, созданием новых форм рельефа обусловленное перепланировкой поверхности территории, активизацией природных процессов, загрязнением отходами производства и потребления;

Антропогенная трансформация почвенного покрова участка вызвана техногенными факторами.

Ведущей как по интенсивности, так и по охватываемой площади на территории участка является техногенная деградация почвенного покрова.

Техногенная деградация почвенного покрова проявляется в виде линейной - дорожная сеть.

Механическое воздействие на почвы характеризуется полным уничтожением почвенного покрова с разрушением исходного микро- и нанорельефа и образованием техногенного рельефа положительных (насыпи, валы) и отрицательных форм (выемки, амбары, траншеи), сопровождаемым техногенной турбацией (потеря горизонтальной стратификации, уплотнение, перемешивание субстратов разных горизонтов), денудацией (формирование почв с неполным или укороченным профилем) и погребением почв извлеченными на поверхность подстилающими породами.

В соответствии с «Инструкцией по осуществлению государственного контроля за охраной и использованием земельных ресурсов» основными критериями оценки деградации почвы, в зависимости от ее типа, являются:

- Перекрытость поверхности почв абиотическими насосами;
- Степень и глубина нарушения земельных ресурсов (провалы, траншеи, карьеры и т.п.;
- Увеличение плотности почвы;
- Опесчаненность верхнего горизонта почвы;
- Уменьшение мощности гнетических горизонтов;
- Уменьшение содержания гумуса и основных элементов питания растений;
- Степень развития эрозионных процессов и соотношение эродированных почв;
- Увеличение содержания воднорастворимых солей;
- Изменение состава обменных оснований;
- Изменение уровня почвенно-грунтовых вод;
- Превышение ПДК загрязняющих веществ в контролируемых земельных ресурсах.

Дорожная дигрессия почв является неизбежной составляющей любого вида антропогенного воздействия. Нарушения почвенного покрова в результате транспортных нагрузок проявляются, прежде всего, в деградации физического состояния почв, под которой понимается устойчивое ухудшение их физических свойств, в первую очередь структурного состояния и сложения, приводящее к ухудшению

водного, воздушного, питательного режимов и в конечном итоге – к снижению уровня естественного плодородия.

Оценка воздействия

На строительной площадке предусматриваются специальные места для хранения материалов, лакокрасочные материалы и сыпучие строительные материалы, используемые для отделочных работ, будут доставляться в герметичной таре и упаковке.

Для временного хранения образующихся строительных отходов устраивается площадка с твердым покрытием.

Планируемые мероприятия и проектные решения в зоне воздействия по снятию, транспортировке и хранению плодородного слоя почвы и вскрышных пород, по сохранению почвенного покрова на участках, не затрагиваемых непосредственной деятельностью, по восстановлению нарушенного почвенного покрова и приведению территории в состояние, пригодное для первоначального или иного использования (техническая и биологическая рекультивация);

Для эффективной охраны почв от загрязнения и нарушения необходимо разработать план-график конкретных мероприятий, который наряду с имеющимися проектными решениями, направленными на охрану почв, должен включать следующие мероприятия:

- своевременный контроль состояния существующих дорог для транспортировки временных сооружений, оборудования, материалов, людей;
- использование автотранспорта с низким давлением шин;
- принятие мер по оперативной очистке территории, загрязнённой нефтепродуктами и другими загрязнителями;
- неукоснительное выполнение мер по охране земель от загрязнения, разрушения и истощения;
- необходимо неукоснительное соблюдение санитарно-гигиенических требований, норм по хранению ГСМ, утилизации отходов, хранения и транспортировки бытовых и технологических отходов и пр.;
- при проведении планировочных работ в случае возникновения очагов ветровой и водной эрозии после интенсивных механических воздействий на почвенный покров необходима рекультивация нарушенных участков;
- использование в исправном техническом состоянии используемой техники и автотранспорта, для снижения выбросов загрязняющих веществ.

Организация экологического мониторинга почв.

Для оценки изменения структуры почвы, ее плодородия и загрязнения отбирают образцы на ключевых участках и пробных площадях. Расположение участков и глубина взятия образцов зависят от определяемых ингредиентов и видов землепользования.

При этом выделяют контроль загрязнения почв:

- пестицидами;
- тяжелыми металлами;
- нефтепродуктами;
- радиоактивными веществами.

Пестициды — общепринятое в мировой практике собирательное название химических веществ, применяемых для защиты растений: от насекомых — инсектициды; от сорной растительности — гербициды; от грибных болезней — фунгициды; для удаления листьев — дефолианты. Попадают в почву разными путями (внесение, протравливание семян, с осадками и т.д.).

Одним из важнейших нормативов, позволяющих определить степень загрязнения почвы, является ПДК. В настоящее время установлены ПДК более чем для 200 пестицидов.

Для определения загрязнения почвы пестицидами образцы почвы отбираются на сельскохозяйственных полях под разными культурами два раза в год: весной — после схода снега, осенью — после уборки урожая. Один раз в 5 лет проводят повторное обследование. В хозяйстве обследуются 3-5 полей под основными культурами.

Образцы отбирают:

- в лесной зоне с разнообразным почвенным покровом на площади 1-3 га;
- в лесостепной зоне — 3-5 га;
- в степной — 10-20 га.

Делают пробную площадку 100х100 м, причем она должна находиться не менее чем в 100 м от края поля. Составляют смешанный образец, который складывается из 20 кернов. КERN берут буром (укалывают почву) на глубину пахотного горизонта. На поле делают до 15-20 площадок в зависимости от размера поля. Отобранную почву сыпают на бумагу, разравнивают и делят на 4 части, затем 2 части отбрасывают. Снова

разравнивают, делят на 6 частей и из центра берут 2 части так, чтобы вес образца не превышал 0,5 кг. Образец ссыпают в полотняный мешочек и снабжают этикеткой. У агронома хозяйства берут сведения о сроках и норме обработки поля пестицидами. После доставки в лабораторию образцы просушивают до воздушно-сухого состояния, чтобы не происходило фотохимического разложения пестицидов.

Отбор проб для определения глобального загрязнения пестицидами берется в буферной зоне заповедных территорий. В буферных зонах закладываются почвенно-геохимические профили. С каждого профиля отбирают смешанный образец. Профили закладывают так, чтобы каждые 10 га раз в 5 лет освещались данными наблюдений.

За каждый год составляются обзоры с включением различных таблиц содержания пестицидов в почве.

Отбор проб для определения загрязнений тяжелыми металлами промышленного происхождения производится один раз в год в летний период. Как правило, выбирают почвы, занятые культурными растениями. Пробы отбираются вокруг промышленных центров по четырем румбам на расстоянии 1, 2, 3, 5 и 10 км. Один раз в 5 лет пробы берут по восьми румбам на расстоянии 0,5; 1,0; 1,5; 2; 3; 4; 5; 8; 10; 15; 20; 30 и 50 км. Положение точек сначала отмечают на карте. Методика отбора проб та же, что и в предыдущем случае.

Таким же образом отбирают пробы растений на тех же участках, что и пробы почвы с площади 2 га методом конверта. Всего отбирают 5 проб. Растения выкапывают с корнями. Очищают корни от почвы. Отрезают корни и складывают в отдельный мешок, листья и стебли заворачивают в бумагу. Затем высушивают то и другое до воздушно-сухого состояния и проводят анализы.

В случае загрязнения почв нефтепродуктами загрязненными считаются почвы, когда:

- нарушается экологическое равновесие в почвенной системе;
- происходит изменение морфологических, физико-химических характеристик;
- изменяются водно-физические свойства почв;
- создается опасность загрязнения грунтовых вод.

В зависимости от типа почвы допустимые концентрации привнесенных нефтепродуктов не должны превышать 50 г/кг.

Главные загрязнители: нефтепромыслы, нефтепроводы, нефтеперерабатывающие предприятия, нефтехранилища, наземный и водный транспорт.

В районах действия этих источников закладывают серии почвенных разрезов, которые объединяются в систему профилей. Закладываются профили по направлению движения нефтепродуктов от источника. Минимальное количество профилей – 3, минимальное количество разрезов – по 3 в каждом профиле и 3 разреза фоновых.

На выбранном для разреза участке очерчивается прямоугольник длиной 130-180 см и шириной 70-75 см, т.е. план будущего разреза. Прямоугольник располагают с таким расчетом, чтобы лицевая стенка разреза, подлежащая изучению и описанию, была обращена к моменту окончания копки разреза к солнцу; на противоположной стороне делают ступеньки. Основные почвенные разрезы закладывают на глубину 2-2,5 м с таким расчетом, чтобы вскрыть все почвенные горизонты и верхнюю часть подстилающей (материнской) породы.

Положение точек заложения разрезов и отбора образцов почв вначале намечаются на карте, затем уточняются на месте.

При описании разреза указываются его номер, дата, кем сделано описание, местоположение разреза и его привязка на местности, тщательно описывается общий рельеф, мезо-, микро- и нанорельеф, положение разреза относительно рельефа, растительность, почвообразующая порода, глубина появления грунтовых вод, глубина и характеристика вскипания от 10% НС1. Места заложения разрезов фиксируются на карте.

Общее количество проб определяется сложностью строения вертикального профиля почв и рыхлых отложений, глубиной проникновения загрязнителя. Для полной характеристики процессов вне зоны мерзлоты в среднем из разреза отбирается 8-10 проб, в северных мерзлотных ландшафтах – 5-7 проб.

Переднюю стенку разреза очищают чистой лопатой и выделяют генетические горизонты. Образцы берут в виде отдельного куска (кирпичика) из середины горизонта (стараясь сохранить естественное сложение почвы), размером 10х10 см.

Все взятые образцы должны быть с этикетками, где указываются место взятия, номер образца, номер разреза, название почвы, индекс горизонта, глубина взятия, дата, подпись лица, взявшего образец. Для заполнения этикетки используется мягкий простой карандаш или авторучка. Емкость мешочка – 0,8-1 кг сухой почвы. На мешочки сверху простым карандашом или ручкой переносятся основные сведения из этикетки: номер образца, номер разреза, почва, индекс горизонта и глубина взятия образца.

Для данного проектируемого объекта мониторинг почв не требуется, так как период строительства временное, на период эксплуатации не предусмотрены производственные работы, в связи с этим загрязнение почвенного покрова не будет.

10. ОЦЕНКА ВОЗДЕЙСТВИЯ НА РАСТИТЕЛЬНОСТЬ

Современное состояние растительного покрова в зоне воздействия объекта (геоботаническая карта, флористический состав, функциональное значение, продуктивность растительных сообществ, их естественная динамика, пожароопасность, наличие лекарственных, редких, эндемичных и занесенных в Красную книгу видов растений, состояние зеленых насаждений, загрязненность и пораженность растений; сукцессии, происходящие под воздействием современного антропогенного воздействия на растительность)

Растительность в районе промплощадки имеет типичные черты пустыни и полупустыни, и представлена островками низкорослого кустарника – боялыча, степной полыни, ковыля.

По комплексу растительности район относится к зоне полукустарниковых пустынь с преобладанием боялычево-серопольных и чернопольных сообществ. В конце мая вся эта растительность выгорает.

Полынь. Многолетние травянистые растения или полукустарники с прямостоящими стеблями. Беловатое на густых тонких стеблях с шелковистыми волосками, корневище тонкое стелящееся, деревянистое. Стебли густо листовенные, ветвистые, листья нижние стеблевые короткочеренковые, остальные сидячие, с долями при основании. Растет в степной и пустынных зонах на солонцеватых лугах, в долинах рек, около дорог и на залежах.

Ковыль восточный. Многолетние травы высотой 10-30 см, стебель прямой, голый или гладкий, листья свернутые острошероховатые. Растет по сухим щебнистым степям и каменистым склонам.

Современное состояние растительного мира в зоне строительных работ можно считать удовлетворительным. На существующее положение объема образования биомассы непосредственно вблизи расположения стройплощадки несколько занижены в сравнении с природными и свободными от застройки территориями.

На территории строительства объекта воздействие на растительность не будет, так как объект существующий, строительные работы проводятся на территории строительства.

Подлежащие особой охране, занесенные в Красную Книгу, исчезающие, а также пищевые и лекарственные виды растений в радиусе воздействия планируемых работ не встречаются.

Характеристика воздействия объекта и сопутствующих производств на растительные сообщества территории, угроза редким, эндемичным видам растений в зоне влияния

В условиях недостаточного увлажнения флора на обследуемых участках отличается невысоким обилием и постоянством большинства видов. Травостой малопродуктивен и обычно используется как пастбищный корм.

Среди выбросов основное место по негативному воздействию на окружающую природную среду занимают пыль неорганическая. Помимо механических воздействий растительность будет испытывать влияние загрязнения атмосферного воздуха выбросами автотранспорта, пыления и т.д. Это влияние в первую очередь проявляется на биохимическом и физиологическом уровнях и происходит как путём прямого действия загрязняющих веществ на ассимиляционный аппарат, так и путём косвенного воздействия через почву. Значительное осаждение пыли на растениях приводит к угнетению фотосинтезирующей функции, снижению содержания хлорофилла в клетках, изменению и отмиранию тканей в отдельных органах растений и даже их полной гибели. Запылённые растения, даже если они и вегетируют, находятся в угнетённом состоянии и испытывают состояние от средней до сильной нарушенности. Накопление же вредных веществ в почве ведет к нарушению роста корневых систем и их минерального питания. В зависимости от погодноклиматических условий, солнечной радиации и влажности почв может изменяться поглотительная способность растения. Растительность, как более динамичный компонент, будет восстанавливаться быстрее. Наиболее быстро будут восстанавливаться почвы лёгкого механического состава. Скорость восстановления зональных суглинистых почв будет более замедленной и в значительной степени определяться составом растительности. Медленными темпами будет происходить восстановление древесной растительности. Восстановление растительности в результате естественных процессов занимает длительное время от 3-4 лет (для заселения пионерными видами), до 10 лет для формирования сомкнутых сообществ, так как формирование состава и структуры растительных сообществ неразрывно связано с формированием почв.

Строительные работы будут производиться на территории строительства. В целом воздействие на почвенно-растительный покров оценивается как не значительное, а также находящееся в пределах установленных экологических нормативов и не приводящее к необратимым для почвенных экосистем последствиям.

Обоснование объемов использования растительных ресурсов

Использования растительных ресурсов не планируется так как объект существующий, по проекту предусматривается строительство линии электроснабжения на существующей территории строительства.

Определение зоны влияния планируемой деятельности на растительность

Раздел «Охрана окружающей среды» к рабочему проекту «Электроснабжение 6 кВ скважины 259 месторождения Западный Тузколь Сырдарьинского района Кызылординской области» 38

На территории строительства объекта воздействие на растительность не будет, так как объект существующий, строительные работы проводятся на территории строительства.

Ожидаемые изменения в растительном покрове (видовой состав, состояние, продуктивность сообществ, оценка адаптивности генотипов, хозяйственное и функциональное значение, загрязненность, пораженность вредителями), в зоне действия объекта и последствия этих изменений для жизни и здоровья населения;

На территории строительства объекта воздействие на растительность не будет, так как объект существующий, строительные работы проводятся на территории строительства.

Рекомендации по сохранению растительных сообществ, улучшению их состояния, сохранению и воспроизводству флоры;

В формировании растительного покрова данной зоны принимает участие целый ряд жизненных форм – травянистых однолетников, двулетников и многолетников, что ставит растительные группировки территории на достаточно высокий восстановительный уровень.

Положительным элементом можно считать также и большую мозаичность растительного покрова, повышающую общую устойчивость фитоценозов. Поэтому при прекращении непосредственного воздействия начинается достаточно быстрое заселение растениями нарушенных участков.

Учитывая возможности местной флоры, при соблюдении соответствующих природоохранных мероприятий, воздействие работ на состояние почвенно-растительного покрова может быть оценено как локальное.

С целью снижения отрицательного техногенного воздействия на почвенно-растительный покров рассматриваемым проектом предусмотрено выполнение экологических требований и проведение природоохранных мероприятий, основными из которых являются:

- осуществление постоянного контроля границ отвода земельных участков. Для охраны почв от нарушения и загрязнения все работы проводить лишь в пределах отведенной во временное пользование территории. Вокруг площадки будут сделаны ограждения;
- рациональное использование земель, выбор оптимальных размеров рабочей зоны при ведении работ. Расположение объектов на площадке должно соответствовать утвержденной схеме расположения оборудования;
- ликвидация выявленных нефтезагрязненных участков;
- охрана растительности, сохранение редких растительных сообществ, флористических комплексов и их местообитания на прилегающих к месту ведения работ территориях;
- использование при проведении работ технически исправного, экологически безопасного оборудования и техники;
- использование удобных и экологически целесообразных подъездных автодорог, запрет езды по нерегламентированным дорогам и бездорожью;
- в местах хранения отходов будет исключена возможность их попадание в почвы;
- с целью контроля и оценки происходящих изменений состояния окружающей среды, прогноза их дальнейшего развития и оценки эффективности применяемых природоохранных мероприятий предусмотрено ведение производственного экологического контроля.

Предложения для мониторинга растительного покрова

Целью охраны растительного покрова является контроль соблюдения землеотвода площадки предприятия и линии электроснабжения в период ведения работ.

Контролируемыми параметрами при мониторинге растительного покрова являются:

- размеры участка, расчищенного от растительного покрова при ведении работ;
- виды нарушений растительного покрова у границ землеотвода при ведении работ.

11. ОЦЕНКА ВОЗДЕЙСТВИЙ НА ЖИВОТНЫЙ МИР

Исходное состояние водной и наземной фауны

Животный мир рассматриваемого района, согласно литературным данным, представлен следующими классами: костные рыбы, земноводные, пресмыкающиеся, птицы, млекопитающие. Основными факторами относительной бедности фауны являются: естественная засоленность почв прибрежных ценозов, широкая сеть солончаков со слабой растительностью, резко континентальный климат, скудность растительного покрова, суровость климата, особенно остро ощущаемая во время зимовки в малоснежные зимы.

Из птиц, здесь обитают сорока, серая ворона, большая синица, домовый и полевой воробей.

Наличие редких, исчезающих и занесенных в Красную книгу видов животных

В районе строительных работ, занесенные в Красную книгу, редкие и исчезающие виды животных, а также виды, подлежащие особой охране, не встречаются. Район расположения объектов находится вне путей сезонных миграций животных.

Характеристика воздействия объекта на видовой состав, численность фауны, ее генофонд, среду обитания, условия размножения, путей миграции и места концентрации животных в процессе строительства и эксплуатации, оценка адаптивности видов

За последние десятилетия по естественным причинам и вследствие влияния антропогенных факторов на рассматриваемой территории изменились как ареалы ряда видов животных, так и их численность.

Антропогенное воздействие на ландшафты повлияло и на пролет птиц в рассматриваемом районе. Возникшие специфические элементы ландшафта отличаются усложненным рельефом, нарушенным и загрязненным почвенным покровом, разреженной вторичной растительностью. Птиц здесь обычно немного, так как к прочим условиям добавляется еще постоянное присутствие человека и работающей техники.

В результате производственной деятельности техногенное преобразование может оказаться одной из причин, способной сократить места обитания, на которых могут жить в состоянии естественной свободы различные виды животных. При этом, возможно, как уничтожение или разрушение критических биотопов (мест размножения, нор, гнезд и т.д.), так и подрыв кормовой базы, и уничтожение отдельных особей. Частичная трансформация ландшафта обычно сопровождается загрязнением территории, что обуславливает их совместное действие.

Вместе с тем, производственная деятельность может привести к созданию новых местообитаний (различные насыпи, канавы, карьеры, насыпные грунтовые дороги и т.д.), способствующих проникновению и расселению ряда видов животных на освоенную территорию.

Воздействие на животный мир может быть прямым, косвенным, кумулятивным, остаточным:

- прямое воздействие будет проявляться через вытеснение, сублетальную деградацию здоровья, гибель представителей животного мира;
- косвенное воздействие возможно в результате изменения естественной среды обитания (создание, потеря, улучшение, деградация или разделение), появлении новых видов животных и насекомых;
- кумулятивное воздействие возможно в периодической потере мест обитания, связанной с проведением работ в прошлом и будущем;
- остаточное воздействие проявится в интродукции (акклиматизации) чуждых видов животных.

Основными составляющими проявления фактора беспокойства являются шум и вибрация работающей техники и оборудования, передвижение людей и транспортных средств, свет. Факторы беспокойства также могут повлиять на снижение численности популяций различных представителей фауны.

Загрязнение территории ГСМ при работе автотранспорта может вызывать интоксикацию и гибель животных, преимущественно мелких млекопитающих, наземно гнездящихся птиц, насекомых и пресмыкающихся. Вибрация может послужить причиной сублетальной деградации здоровья животных и птиц:

- неудачной беременности, повышения количества выкидышей у млекопитающих;
- снижения кладки яиц у птиц и рептилий;
- меньших кормовых ресурсов близ гнездования/лежки, что приводит к повышенному соперничеству между потомством птиц;
- покидания гнезд.

Физическое присутствие

Физическое присутствие персонала и проведение работ, скорее всего, создаст дополнительное беспокойство для животного мира. Не синантропные виды будут испытывать беспокойство из-за их низкого уровня толерантности.

Косвенное воздействие

Представители фауны могут быть подвержены косвенному воздействию различных аспектов проекта, которые вытекают вследствие потери естественной среды обитания, угрозы гибели в ходе производственных работ. Основным аспектом данного воздействия может внести изменения в пищевую цепочку. Так новые источники пищи в виде пищевых отходов привлечет животных, питающихся отбросами (грызуны, голуби и воробьи). Лисы, волки и хищные птицы будут привлечены высокими концентрациями добычи. Техногенное физическое воздействие не окажет сильного воздействия, так как эти животные хорошо приспосабливаются к нему. Отравления маловероятны, так как животные, питающиеся отбросами, обычно весьма избирательны в еде. Кроме того, предполагается, что контейнеры хранения отходов жилого лагеря будут иметь крепкие тяжелые крышки для предотвращения попадания подобных животных.

Таким образом, воздействие на фауну, связанное с производственной деятельностью, будет состоять из двух основных компонентов:

1. отсутствия животных на производственной территории, воздействие можно рассматривать, как незначительное.
2. различные формы взаимодействия могут привести к косвенному воздействию низкой значимости.

Возможные нарушения целостности естественных сообществ, среды обитания, условий размножения, воздействие на пути миграции и места концентрации животных, сокращения их видового многообразия в зоне воздействия объекта, оценка последствий этих изменений и нанесенного ущерба окружающей среде;

Возможные нарушения целостности естественных сообществ, среды обитания, условий размножения, воздействие на пути миграции и места концентрации животных, сокращения их видового многообразия в зоне воздействия объекта, оценка последствий этих изменений и нанесенного ущерба окружающей среде не будет, так как строительные работы планируется произвести на территории строительства.

Мероприятия по сохранению и восстановлению целостности естественных сообществ и видового многообразия водной и наземной фауны, улучшение кормовой базы;

Охрана окружающей среды и предотвращение ее загрязнения в процессе ведения работ сводится к определению предполагаемого воздействия на компоненты окружающей природной среды (в т.ч. животный мир), разработке природоохранных мероприятий, сводящих к минимуму возможное воздействие.

Основные мероприятия по минимизации отрицательного антропогенного воздействия на животный мир должны включать:

- инструктаж персонала о недопустимости охоты на животных, бесцельном уничтожении пресмыкающихся;
- строгое соблюдение технологии;
- запрещение кормления и приманки диких животных;
- запрещение браконьерства и любых видов охоты;
- использование техники, освещения, источников шума должно быть ограничено минимумом;
- работы по восстановлению деградированных земель.

Рекомендуется предусматривать следующие меры: защита птиц от поражения электрическим током, путем применения "холостых" изоляторов; ограждение всех технологических площадок, исключающее случайное попадание на них животных.

Процессы работ характеризуются высокими темпами работ, минимальной численностью одновременно занятых работников, минимизацией монтажных операций на территории ремонтной базы, высокой квалификацией персонала, минимальной площадью земель, отводимых во временное пользование для технологических и социальных нужд работников на время работ, оптимизация транспортной схемы и др. Необходимо обратить особое внимание на снижение отрицательного воздействия на особо охраняемые виды животных, занесенных в Красную книгу РК. В частности, пропагандировать среди обслуживающего персонала недопустимость отлова и уничтожения пресмыкающихся. Предотвратить фактор беспокойства для птиц в гнездовой период. Проводить разъяснительную работу о предотвращении разорения легкодоступных гнезд и необходимости охраны хищных птиц. При условии выполнения всех природоохранных мероприятий влияние от деятельности предприятия можно будет свести к минимуму.

Программа для мониторинга животного мира.

Мониторинг животного мира не требуется, так как влияние на животный мир не будет.

12. ОЦЕНКА ВОЗДЕЙСТВИЙ НА ЛАНДШАФТЫ И МЕРЫ ПО ПРЕДОТВРАЩЕНИЮ, МИНИМИЗАЦИИ, СМЯГЧЕНИЮ НЕГАТИВНЫХ ВОЗДЕЙСТВИЙ, ВОССТАНОВЛЕНИЮ ЛАНДШАФТОВ В СЛУЧАЯХ ИХ НАРУШЕНИЯ

Ландшафт – конкретная территория, однородная по своему происхождению, истории развития и неделимая по зональным и а зональным признакам. Согласно географическому словарю Института географии Российской Академии наук географический ландшафт представляет собой однородную по происхождению и развитию территорию, с присущими ей специфическими природными ресурсами. Воздействие на ландшафт не будет, так как строительство проектируемого объекта проведется на территории строительства.

13. ОЦЕНКА ВОЗДЕЙСТВИЙ НА СОЦИАЛЬНО-ЭКОНОМИЧЕСКУЮ СРЕДУ

Существующее положение

Численность населения области на 1 июля 2025 года составила 846,9 тыс. человек, в том числе 399,2 тыс. человек (47%) – городских, 447,7 тыс. человек (53%) – сельских жителей.

Естественный прирост населения в январе-июне 2025г. составил 5827 человек (в соответствующем периоде предыдущего года – 7188 человека).

За январь-июнь 2025г. число родившихся составило 8138 человека (на 13,5% меньше, чем в январе-июне 2024г.), число умерших составило 2311 человек (на 4,0% больше, чем в январе-июне 2024г.).

Сальдо миграции отрицательное и составило -5027 человек (в январе-июне 2024г. – -4203 человек), в том числе во внешней миграции – положительное сальдо 16 человек (1), во внутренней – -5043 человек (-4204).

Численность безработных во II квартале 2025г. составила 16,7 тыс. человек.

Уровень безработицы составил 4,8% к численности рабочей силы.

Численность лиц, зарегистрированных в органах занятости в качестве безработных, на 1 августа 2025г. составила 16334 человек или 4,6% к численности рабочей силы.

Среднемесячная номинальная заработная плата, начисленная работникам (без малых предприятий, занимающихся предпринимательской деятельностью), во II квартале 2025г. составила 395010 тенге, прирост к соответствующему периоду 2024г. составил 9,5%.

Индекс реальной заработной платы во II квартале 2025г. составил 99,2%.

Среднедушевые номинальные денежные доходы населения по оценке в I квартале 2025г. составили 159618 тенге, что на 10,8% выше, чем в I квартале 2024г., темп роста реальных денежных доходов за указанный период -101,7%.

Объем промышленного производства в январе-июле 2025г. составил 600262 млн. тенге в действующих ценах, что составило 98,6% по сравнению с январем-июлем 2024 года.

В горнодобывающей промышленности объем производства снизился на 7,4%, в обрабатывающей промышленности отмечен рост на 13,4%, в снабжении электроэнергией, газом, паром, горячей водой и кондиционированным воздухом снижение на 8,0%, в водоснабжении; водоотведение; сбор, обработка и удаление отходов, деятельность по ликвидации загрязнений рост на 24,1%.

Объем валового выпуска продукции (услуг) сельского хозяйства в январе-июле 2025 года составил 46523,3 млн.тенге, или 102,6 % к январю-июлю 2024г.

Объем грузооборота в январе-июле 2025г. составил 20192,0 млн. ткм (с учетом оценки объема грузооборота индивидуальных предпринимателей, занимающихся коммерческими перевозками) или 104,3% к январю-июлю 2024г.

Объем пассажирооборота – 1592,5 млн. пкм или 119,0% к январю-июлю 2024г.

Объем выполненных строительных работ (услуг) в январе-июле 2025 года составил 136424 млн. тенге, или 137,0% к соответствующему периоду прошлого года.

Обеспеченность объекта в период строительства, эксплуатации и ликвидации трудовыми ресурсами, участие местного населения;

Наиболее явным положительным воздействием проектируемых работ на трудовую занятость населения – это создание некоторого числа рабочих мест в области. Количество обслуживающего персонала в период строительства объекта составит 15 человек. Строительство будет длиться 1месяц.

Рабочий персонал будет наниматься из местного населения.

Влияние планируемого объекта на регионально-территориальное природопользование;

Влияние планируемого объекта на регионально-территориальное природопользование будет незначительным так как строительные работы временные, выбросы загрязняющих веществ на период строительства составит: 0.10340845 г/с, 0.4708182 т/период.

Прогноз изменений социально-экономических условий жизни местного населения при реализации проектных решений объекта (при нормальных условиях эксплуатации объекта и возможных аварийных ситуациях);

Создание новых рабочих мест и сопутствующее этому повышение личных доходов персонала, занятого в реализации проекта, будут неизбежно сопровождаться мероприятиями по улучшению социально-бытовых условий проживания, активизацией сферы обслуживания. Образование новых рабочих мест, повышение доходов части населения, увеличение социально-экономической привлекательности региона,

приток приезжих, занятых в рамках проекта, на территорию проектируемых работ являются прямым воздействием на демографическую ситуацию.

Санитарно-эпидемиологическое состояние территории и прогноз его изменений в результате намечаемой деятельности;

При проведении строительных работ, выбросы загрязняющих веществ в атмосферу не будут достигать 1 ПДК и воздействовать на здоровье населения. Санитарно-эпидемиологическое состояние территории не измениться. В целом, проведенная оценка воздействия реализации проекта на социально - экономическую среду позволяет сделать вывод, что данный объект не окажет негативного воздействия на социально-экономическую сферу и воздействие проекта в целом будет положительное.

Предложения по регулированию социальных отношений в процессе намечаемой хозяйственной деятельности.

Хозяйственная деятельность с использованием рекомендуемых техники и технологий не окажет отрицательного воздействия на санитарно-экологические условия проживания местного населения, обеспечит незначительное воздействие на окружающую среду, при несомненно значимом социально-экономическом эффекте - обеспечение занятости населения с вытекающими из этого другими положительными последствиями (платежи в бюджет, социальная стабильность и др.). Регулирование социальных отношений в процессе намечаемой хозяйственной деятельности будет производиться согласно Трудового кодекса Республики Казахстан от 23 ноября 2015 года No 414-V ЗРК

14. ОЦЕНКА ЭКОЛОГИЧЕСКОГО РИСКА РЕАЛИЗАЦИИ НАМЕЧАЕМОЙ ДЕЯТЕЛЬНОСТИ В РЕГИОНЕ

Ценность природных комплексов (функциональное значение, особо охраняемые объекты), устойчивость выделенных комплексов (ландшафтов) к воздействию намечаемой деятельности;

При разработке раздела ООС были соблюдены основные принципы проведения оценки воздействия на окружающую среду, а именно:

- интеграции (комплексности) - рассмотрение вопросов воздействия хозяйственной деятельности на окружающую среду, местное население, сельское хозяйство и промышленность осуществляется в их взаимосвязи с технологическими, техническими, социальными, экономическими планировочными и другими решениями;
- учет экологической ситуации на территории, оказывающейся в зоне влияния деятельности;
- информативность;
- понимание целостного характера проводимых процедур, выполнение их с учетом взаимосвязи возникающих экологических последствий с социальными, экологическими и экономическими факторами.

Комплексная оценка последствий воздействия на окружающую среду при нормальном (без аварий) режиме эксплуатации объекта;

При рассмотрении производственной деятельности выявлены источники воздействия на окружающую среду, проведена покомпонентная оценка их воздействия на природные среды и объекты.

Основными компонентами природной среды, подвергающимися значительным по масштабу воздействиям, являются почвенно-растительный покров, воздушный бассейн, подземные воды, недра, флора и фауна района, социальная среда. На основании анализа современной ситуации, принятых проектных решений и их прогнозируемых последствий ниже дается обобщенная схема их воздействия на отдельные среды.

Взаимодействие элементов системы происходит как в пространстве, так и во времени, поэтому какие-либо экологические выводы и прогнозы должны учитывать комплексное воздействие различных элементов экосистем.

Вероятность аварийных ситуаций (с учетом технического уровня объекта и наличия опасных природных явлений), определяются источники, виды аварийных ситуаций, их повторяемость, зона воздействия;

Во избежание возникновения аварийных ситуаций и обеспечения безопасности на всех этапах работ необходимо соблюдение проектных норм. Для снижения степени риска при организации работ предусмотрены меры по предотвращению (снижению) аварийных ситуаций, которые включают организационные меры, перечень ответственности лиц, план передачи сообщений, подробные данные об аварийной службе и др.

Прогноз последствий аварийных ситуаций на окружающую среду и население;

При соблюдении технологического регламента работ объект окажет весьма незначительную экологическую нагрузку, практически не представляет опасности загрязнения окружающей природной среды и угрозы для здоровья населения.

Отрицательное воздействие на окружающую среду при проведении работ компенсируется природоохранными мероприятиями и платежами за эмиссии загрязняющих веществ в окружающую среду.

Рекомендации по предупреждению аварийных ситуаций и ликвидации их последствий;

- минимальное вмешательство в сложившиеся к настоящему времени природные экосистемы;
- использование новейших экологических природосберегающих технологий;
- сведение к минимуму любых воздействий на окружающую среду в процессе проведения работ;
- полное восстановление нарушенных компонентов окружающей природной среды после завершения работ, если такие нарушения были неизбежны.

Для преодоления последствий возможного загрязнения, предусмотрено проведение мониторинга окружающей среды. По полученным в процессе мониторинга результатам анализа выбросов и погодных условий можно регулировать нагрузки на компоненты окружающей среды.

ОСНОВНЫЕ ВЫВОДЫ ПО РЕЗУЛЬТАТАМ ОЦЕНКИ ВОЗДЕЙСТВИЯ НА ОКРУЖАЮЩУЮ СРЕДУ

Представленный раздел «Охрана окружающей среды» разработан ТОО «ЭкоПроектСервис» на основании рабочего проекта «Электроснабжение скважин 6 кВ №221, 258, 342 на месторождении Западный Тузколь. Сырдарьинского района Кызылординской области». Заказчик – ТОО «ТУЗКОЛЬМУНАЙГАЗ ОПЕРЕЙТИНГ».

При строительстве в атмосферу выбрасываются вредные вещества в объеме: 0.10340845 г/с, 0.4708182 т/период. Выбросы в атмосферу выделяются при перегрузке пылящих строительных материалов, сварочных-лакокрасочных работах и земляных работах. Приведенные расчеты показывают, что строительство не представляет существенного воздействия на качество атмосферного воздуха.

Согласно расчетам, в период строительства проектируемых работ, в атмосферу выбрасывается 16 ингредиентов загрязняющих веществ (железо оксиды, марганец и его соединения, азота диоксид, азота оксид, углерод, сера диоксид, углерод оксид, фтористые газообразные соединения, фториды неорганические плохо растворимые, диметилбензол, проп-2-ен-1-аль, формальдегид, уайт-спирит, алканы C12-19, взвешенные частицы, пыль неорганическая, содержащая двуокись кремния в %: 70-20.).

На основе проведенной оценки воздействия деятельности проектируемого объекта на природную среду сделаны следующие выводы:

1. При определении параметров выбросов загрязняющих веществ от источников загрязнения атмосферы выявлено, что при строительстве объекта будут задействованы 8 источников загрязнения атмосферы, из которых 2 являются организованными и 6 неорганизованными. Все источники работают только на момент строительства и несут временный характер.

2. Анализ проведенных расчетов рассеивания вредных веществ в атмосферном воздухе, проведенный программным комплексом ЭРА, версия 3.0 фирмы НПП «Логос-Плюс» не выявил превышения приземных концентрации по всем ингредиентам;

3. В период строительно-монтажных работах образуются 4 вида отходов, которые составляют 0.4553 т/период.

Оценка воздействия на окружающую среду при строительстве данного объекта показала, что последствия данной деятельности будут незначительны и не окажут особого влияния на экологическую обстановку района при соблюдении природоохранных мероприятий.

Параметры выбросов загрязняющих веществ в атмосферу

Про-изв-одс-тво	Цех	Источники выделения загрязняющих веществ		Число часов работы в год	Наименование источника выброса вредных веществ	Номер источника выброса	Высо-та источ-ника выбро-са, м	Диа-метр устья трубы м	Параметры газовой смеси на выходе из ист. выброса			Координаты источника на карте-схеме, м		
		Наименование	Коли-чест-во ист.						ско-рость м/с	объем на 1 трубу, м3/с	тем-пер. оС	точечного источ. /1-го конца лин. /центра площад-ного источника		2-го кон-ца /длина, ш /площадь источни-
												X1	Y1	X2
1	2	3	4	5	6	7	8	9	10	11	12	13	14	15
001		Сварочный автономный генератор	1	40	Организованный источник	0001	1	0.2	1.24	0.0389558	120	0	0	Площадка

ТОО «ТУЗКОЛЬМУНАЙГАЗ ОПЕРЕЙТИНГ»

001	Передвижная	1	40	Выхлопная труба	0002	2	1.5	1.24	2.191266		0	0	
-----	-------------	---	----	-----------------	------	---	-----	------	----------	--	---	---	--

ца лин. ирина ого ка	Наименование газоочистных установок и мероприятий по сокращению выбросов	Вещества по кото- рым произво- дится газо- очистка	Коэфф обесп газо- очист кой, %	Средняя эксплуат степень очистки/ max.степ очистки%	Код веще- ства	Наименование вещества	Выбросы загрязняющих веществ			Год дос- тиже ния ПДВ
							г/с	мг/нм3	т/год	
У2										
16	17	18	19	20	21	22	23	24	25	26
						1				
					0301	Азота (IV) диоксид (0.000083	3.067	0.022	2026
						Азота диоксид) (4)				
					0304	Азот (II) оксид (0.00011	4.065	0.02886	2026
						Азота оксид) (6)				
					0328	Углерод (Сажа,	0.0000138	0.510	0.0037	2026
						Углерод черный) (583)				
					0330	Сера диоксид (0.000027	0.998	0.0074	2026
						Ангидрид сернистый,				
						Сернистый газ, Сера (
						IV) оксид) (516)				
					0337	Углерод оксид (Окись	0.000069	2.550	0.0185	2026
						углерода, Угарный				
						газ) (584)				
					1301	Проп-2-ен-1-аль (0.0000033	0.122	0.00089	2026
						Акролеин,				
						Акрилальдегид) (474)				
					1325	Формальдегид (0.000003	0.111	0.0009	2026
						Метаналь) (609)				
					2754	Алканы C12-19 /в	0.00003	1.109	0.0089	2026
						пересчете на C/ (
						Углеводороды				
						предельные C12-C19 (в				
						пересчете на C);				
						Растворитель РПК-				
						265П) (10)				
					0301	Азота (IV) диоксид (0.00069	0.315	0.0675	2026

1	2	3	4	5	6	7	8	9	10	11	12	13	14	15
		дизельная электростанция												
001		Электросварочны й аппарат	1	40	Неорганизованный источник	6001	2					0	0	2

16	17	18	19	20	21	22	23	24	25	26
2					0304	Азота диоксид) (4) Азот (II) оксид (0.0009	0.411	0.087	2026
					0328	Азота оксид) (6) Углерод (Сажа,	0.000115	0.052	0.01125	2026
					0330	Углерод черный) (583) Сера диоксид (0.00023	0.105	0.0225	2026
					0337	Ангидрид сернистый, Сернистый газ, Сера (
					0337	IV) оксид) (516) Углерод оксид (Окись	0.00057	0.260	0.056	2026
					1301	углерода, Угарный				
					1301	газ) (584) Проп-2-ен-1-аль (0.0000276	0.013	0.0027	2026
					1325	Акролеин, Акрилальдегид) (474)				
					2754	Формальдегид (0.000028	0.013	0.026	2026
					2754	Метаналь) (609) Алканы C12-19 /в	0.000276	0.126	0.027	2026
					0123	пересчете на С/ (
					0123	Углеводороды				
					0143	предельные C12-C19 (в				
					0301	пересчете на С); Растворитель РПК-				
					0304	265П) (10) Железо (II, III)	0.00195		0.0004276	2026
					0304	оксиды (диЖелезо				
					0304	триоксид, Железа				
					0304	оксид) /в пересчете				
					0304	на железо/ (274)				
					0304	Марганец и его	0.00016		0.0000368	2026
					0304	соединения /в				
					0304	пересчете на марганца				
					0304	(IV) оксид/ (327)				
					0304	Азота (IV) диоксид (0.000083		0.000048	2026
					0304	Азота диоксид) (4)				
					0304	Азот (II) оксид (0.00003575		0.0000078	2026
					0304	Азота оксид) (6)				

1	2	3	4	5	6	7	8	9	10	11	12	13	14	15
001		Покрасочные работы	1	30	Неорганизованный источник	6002	2					0	0	2

16	17	18	19	20	21	22	23	24	25	26
2					0337	Углерод оксид (Оксид углерода, Угарный газ) (584)	0.0024		0.0024	2026
					0342	Фтористые газообразные соединения /в пересчете на фтор/ (617)	0.000137		0.00003	2026
					0344	Фториды неорганические плохо растворимые - (алюминия фторид, кальция фторид, натрия гексафторалюминат) (Фториды неорганические плохо растворимые /в пересчете на фтор/) (615)	0.000605		0.000132	2026
					2908	Пыль неорганическая, содержащая двуокись кремния в %: 70-20 (шамот, цемент, пыль цементного производства - глина, глинистый сланец, доменный шлак, песок, клинкер, зола, кремнезем, зола углей казахстанских месторождений) (494)	0.000256		0.000056	2026
					0616	Диметилбензол (смесь о-, м-, п- изомеров) (203)	0.009375		0.010808	2026
					2752	Уайт-спирит (1294*)	0.003427		0.003592	2026
					2902	Взвешенные частицы (0.01374		0.01872	2026

1	2	3	4	5	6	7	8	9	10	11	12	13	14	15
001		Бетономешалка	1	30	Неорганизованный источник	6003	2					0	0	2
001		Гидроизоляция битумом	1	10	Неорганизованный источник	6004	2					0	0	2
001		Площадка инертных материалов	1	30	Неорганизованный источник	6005	2					0	0	2
001		Земляные работы	1	20	Неорганизованный источник	6006	2					0	0	2

16	17	18	19	20	21	22	23	24	25	26
2					2908	116) Пыль неорганическая, содержащая двуокись кремния в %: 70-20 (шамот, цемент, пыль цементного производства - глина, глинистый сланец, доменный шлак, песок, клинкер, зола, кремнезем, зола углей казахстанских месторождений) (494)	0.0122		0.00226	2026
2					2754	Алканы C12-19 /в пересчете на C/ (Углеводороды предельные C12-C19 (в пересчете на C); Растворитель РПК-265П) (10)	0.0062		0.002	2026
2					2908	Пыль неорганическая, содержащая двуокись кремния в %: 70-20 (шамот, цемент, пыль цементного производства - глина, глинистый сланец, доменный шлак, песок, клинкер, зола, кремнезем, зола углей казахстанских месторождений) (494)	0.025664		0.0312	2026
2					2908	Пыль неорганическая, содержащая двуокись кремния в %: 70-20 (шамот, цемент, пыль цементного	0.024		0.008	2026

16	17	18	19	20	21	22	23	24	25	26
						производства – глина, глинистый сланец, доменный шлак, песок, klinkер, зола, кремнезем, зола углей казахстанских месторождений) (494)				

Расчет выбросов загрязняющих веществ в атмосферу

При строительстве

Источник загрязнения N 0001, Организованный выброс

Источник выделения N 0001 01, Сварочный автономный генератор

Список литературы:

1. Методика расчета нормативов выбросов вредных веществ от стационарных дизельных установок

Приложение №9 к Приказу Министра охраны окружающей

среды и водных ресурсов Республики Казахстан от 12.06.2014 г. № 221-Г

Максимальный расход диз. топлива установкой, кг/час, $G_{FJMAX} = 0.01$

Годовой расход дизельного топлива, т/год, $G_{FGGO} = 0.74$

Примесь: 0301 Азота (IV) диоксид (Азота диоксид) (4)

Оценочное значение среднециклового выброса, г/кг топлива (табл.4), $E_э = 30$

Максимальный разовый выброс, г/с, $G = G_{FJMAX} \cdot E_э / 3600 = 0.01 \cdot 30 / 3600 = 0.000083$

Валовый выброс, т/год, $M = G_{FGGO} \cdot E_э / 10^3 = 0.74 \cdot 30 / 10^3 = 0.022$

Примесь: 1325 Формальдегид (Метаналь) (609)

Оценочное значение среднециклового выброса, г/кг топлива (табл.4), $E_э = 1.2$

Максимальный разовый выброс, г/с, $G = G_{FJMAX} \cdot E_э / 3600 = 0.01 \cdot 1.2 / 3600 = 0.000003$

Валовый выброс, т/год, $M = G_{FGGO} \cdot E_э / 10^3 = 0.74 \cdot 1.2 / 10^3 = 0.0009$

Примесь: 0304 Азот (II) оксид (Азота оксид) (6)

Оценочное значение среднециклового выброса, г/кг топлива (табл.4), $E_э = 39$

Максимальный разовый выброс, г/с, $G = G_{FJMAX} \cdot E_э / 3600 = 0.01 \cdot 39 / 3600 = 0.00011$

Валовый выброс, т/год, $M = G_{FGGO} \cdot E_э / 10^3 = 0.74 \cdot 39 / 10^3 = 0.02886$

Примесь: 0330 Сера диоксид (Ангидрид сернистый, Сернистый газ, Сера (IV) оксид) (516)

Оценочное значение среднециклового выброса, г/кг топлива (табл.4), $E_э = 10$

Максимальный разовый выброс, г/с, $G = G_{FJMAX} \cdot E_э / 3600 = 0.01 \cdot 10 / 3600 = 0.000027$

Валовый выброс, т/год, $M = G_{FGGO} \cdot E_э / 10^3 = 0.74 \cdot 10 / 10^3 = 0.0074$

Примесь: 0337 Углерод оксид (Окись углерода, Угарный газ) (584)

Оценочное значение среднециклового выброса, г/кг топлива (табл.4), $E_э = 25$

Максимальный разовый выброс, г/с, $G = G_{FJMAX} \cdot E_э / 3600 = 0.01 \cdot 25 / 3600 = 0.000069$

Валовый выброс, т/год, $M = G_{FGGO} \cdot E_э / 10^3 = 0.74 \cdot 25 / 10^3 = 0.0185$

Примесь: 2754 Алканы C12-19 /в пересчете на C/ (Углеводороды предельные C12-C19 (в пересчете на C); Растворитель РПК-265П) (10)

Оценочное значение среднециклового выброса, г/кг топлива (табл.4), $E_э = 12$

Максимальный разовый выброс, г/с, $G = G_{FJMAX} \cdot E_э / 3600 = 0.01 \cdot 12 / 3600 = 0.00003$

Валовый выброс, т/год, $M = G_{FGGO} \cdot E_э / 10^3 = 0.74 \cdot 12 / 10^3 = 0.0089$

Примесь: 1301 Проп-2-ен-1-аль (Акролеин, Акрилальдегид) (474)

Оценочное значение среднециклового выброса, г/кг топлива (табл.4), $E_э = 1.2$

Максимальный разовый выброс, г/с, $G = G_{FJMAX} \cdot E_э / 3600 = 0.01 \cdot 1.2 / 3600 = 0.0000033$

Валовый выброс, т/год, $M = G_{FGGO} \cdot E_э / 10^3 = 0.74 \cdot 1.2 / 10^3 = 0.00089$

Примесь: 0328 Углерод (Сажа, Углерод черный) (583)

Оценочное значение среднециклового выброса, г/кг топлива (табл.4), $E_э = 5$

Максимальный разовый выброс, г/с, $G = G_{FJMAX} \cdot E_э / 3600 = 0.01 \cdot 5 / 3600 = 0.0000138$

Валовый выброс, т/год, $M = G_{FGGO} \cdot E_3 / 10^3 = 0.74 \cdot 5 / 10^3 = 0.0037$

Итоговая таблица:

Код	Наименование ЗВ	Выброс г/с	Выброс т/год
0301	Азота (IV) диоксид (Азота диоксид) (4)	0.000083	0.022
0304	Азот (II) оксид (Азота оксид) (6)	0.00011	0.02886
0328	Углерод (Сажа, Углерод черный) (583)	0.0000138	0.0037
0330	Сера диоксид (Ангидрид сернистый, Сернистый газ, Сера (IV) оксид) (516)	0.000027	0.0074
0337	Углерод оксид (Оксид углерода, Угарный газ) (584)	0.000069	0.0185
1301	Проп-2-ен-1-аль (Акролеин, Акрилальдегид) (474)	0.0000033	0.00089
1325	Формальдегид (Метаналь) (609)	0.000003	0.0009
2754	Алканы C12-19 /в пересчете на С/ (Углеводороды предельные C12-C19 (в пересчете на С); Растворитель РПК-265П) (10)	0.00003	0.0089

Источник загрязнения N 0002, Выхлопная труба

Источник выделения N 0002 01, Передвижная дизельная электростанция

Список литературы:

1. Методика расчета нормативов выбросов вредных веществ от стационарных дизельных установок
Приложение №9 к Приказу Министра охраны окружающей среды и водных ресурсов Республики Казахстан от 12.06.2014 г. № 221-Г

Максимальный расход диз. топлива установкой, кг/час, $G_{FJMAX} = 0.083$

Годовой расход дизельного топлива, т/год, $G_{FGGO} = 2.25$

Примесь: 0301 Азота (IV) диоксид (Азота диоксид) (4)

Оценочное значение среднециклового выброса, г/кг топлива (табл.4), $E_3 = 30$

Максимальный разовый выброс, г/с, $G = G_{FJMAX} \cdot E_3 / 3600 = 0.083 \cdot 30 / 3600 = 0.00069$

Валовый выброс, т/год, $M = G_{FGGO} \cdot E_3 / 10^3 = 2.25 \cdot 30 / 10^3 = 0.0675$

Примесь: 1325 Формальдегид (Метаналь) (609)

Оценочное значение среднециклового выброса, г/кг топлива (табл.4), $E_3 = 1.2$

Максимальный разовый выброс, г/с, $G = G_{FJMAX} \cdot E_3 / 3600 = 0.083 \cdot 1.2 / 3600 = 0.000028$

Валовый выброс, т/год, $M = G_{FGGO} \cdot E_3 / 10^3 = 2.25 \cdot 1.2 / 10^3 = 0.026$

Примесь: 0304 Азот (II) оксид (Азота оксид) (6)

Оценочное значение среднециклового выброса, г/кг топлива (табл.4), $E_3 = 39$

Максимальный разовый выброс, г/с, $G = G_{FJMAX} \cdot E_3 / 3600 = 0.083 \cdot 39 / 3600 = 0.0009$

Валовый выброс, т/год, $M = G_{FGGO} \cdot E_3 / 10^3 = 2.25 \cdot 39 / 10^3 = 0.087$

Примесь: 0330 Сера диоксид (Ангидрид сернистый, Сернистый газ, Сера (IV) оксид) (516)

Оценочное значение среднециклового выброса, г/кг топлива (табл.4), $E_3 = 10$

Максимальный разовый выброс, г/с, $G = G_{FJMAX} \cdot E_3 / 3600 = 0.083 \cdot 10 / 3600 = 0.00023$

Валовый выброс, т/год, $M = G_{FGGO} \cdot E_3 / 10^3 = 2.25 \cdot 10 / 10^3 = 0.0225$

Примесь: 0337 Углерод оксид (Оксид углерода, Угарный газ) (584)

Оценочное значение среднециклового выброса, г/кг топлива (табл.4), $E_3 = 25$

Максимальный разовый выброс, г/с, $G = G_{FJMAX} \cdot E_3 / 3600 = 0.083 \cdot 25 / 3600 = 0.00057$

Валовый выброс, т/год, $M = G_{FGGO} \cdot E_3 / 10^3 = 2.25 \cdot 25 / 10^3 = 0.056$

Примесь: 2754 Алканы C12-19 /в пересчете на С/ (Углеводороды предельные C12-C19 (в пересчете на С); Растворитель РПК-265П) (10)

Оценочное значение среднециклового выброса, г/кг топлива (табл.4), $E_{\Sigma} = 12$
 Максимальный разовый выброс, г/с, $G_{\Sigma} = G_{FJMAX} \cdot E_{\Sigma} / 3600 = 0.083 \cdot 12 / 3600 = 0.000276$
 Валовый выброс, т/год, $M_{\Sigma} = G_{FGGO} \cdot E_{\Sigma} / 10^3 = 2.25 \cdot 12 / 10^3 = 0.027$

Примесь: 1301 Проп-2-ен-1-аль (Акролеин, Акрилальдегид) (474)

Оценочное значение среднециклового выброса, г/кг топлива (табл.4), $E_{\Sigma} = 1.2$
 Максимальный разовый выброс, г/с, $G_{\Sigma} = G_{FJMAX} \cdot E_{\Sigma} / 3600 = 0.083 \cdot 1.2 / 3600 = 0.0000276$
 Валовый выброс, т/год, $M_{\Sigma} = G_{FGGO} \cdot E_{\Sigma} / 10^3 = 2.25 \cdot 1.2 / 10^3 = 0.0027$

Примесь: 0328 Углерод (Сажа, Углерод черный) (583)

Оценочное значение среднециклового выброса, г/кг топлива (табл.4), $E_{\Sigma} = 5$
 Максимальный разовый выброс, г/с, $G_{\Sigma} = G_{FJMAX} \cdot E_{\Sigma} / 3600 = 0.083 \cdot 5 / 3600 = 0.000115$
 Валовый выброс, т/год, $M_{\Sigma} = G_{FGGO} \cdot E_{\Sigma} / 10^3 = 2.25 \cdot 5 / 10^3 = 0.01125$

Итоговая таблица:

Код	Наименование ЗВ	Выброс г/с	Выброс т/год
0301	Азота (IV) диоксид (Азота диоксид) (4)	0.00069	0.0675
0304	Азот (II) оксид (Азота оксид) (6)	0.0009	0.087
0328	Углерод (Сажа, Углерод черный) (583)	0.000115	0.01125
0330	Сера диоксид (Ангидрид сернистый, Сернистый газ, Сера (IV) оксид) (516)	0.00023	0.0225
0337	Углерод оксид (Оксид углерода, Угарный газ) (584)	0.00057	0.056
1301	Проп-2-ен-1-аль (Акролеин, Акрилальдегид) (474)	0.0000276	0.0027
1325	Формальдегид (Метаналь) (609)	0.000028	0.026
2754	Алканы C12-19 /в пересчете на C/ (Углеводороды предельные C12-C19 (в пересчете на C); Растворитель РПК-265П) (10)	0.000276	0.027

Источник загрязнения N 6001, Неорганизованный выброс

Источник выделения N 6001 01, Электросварочный аппарат

Список литературы:

Методика расчета выбросов загрязняющих веществ в атмосферу при сварочных работах (по величинам удельных выбросов). РНД 211.2.02.03-2004. Астана, 2005

Коэффициент трансформации оксидов азота в NO₂, $K_{NO2} = 0.8$

Коэффициент трансформации оксидов азота в NO, $K_{NO} = 0.13$

РАСЧЕТ выбросов ЗВ от сварки металлов

Вид сварки: Ручная дуговая сварка сталей штучными электродами

Электрод (сварочный материал): УОНИ-13/45

Расход сварочных материалов, кг/год, $B = 40$

Фактический максимальный расход сварочных материалов, с учетом дискретности работы оборудования, кг/час, $B_{MAX} = 0.66$

Удельное выделение сварочного аэрозоля, г/кг расходуемого материала (табл. 1, 3), $G_{IS} = 16.31$
 в том числе:

Примесь: 0123 Железо (II, III) оксиды (диЖелезо триоксид, Железа оксид) /в пересчете на железо/ (274)

Удельное выделение загрязняющих веществ, г/кг расходуемого материала (табл. 1, 3), $G_{IS} = 10.69$

Валовый выброс, т/год (5.1), $M_{\Sigma} = G_{IS} \cdot B / 10^6 = 10.69 \cdot 40 / 10^6 = 0.0004276$

Максимальный из разовых выброс, г/с (5.2), $G_{\Sigma} = G_{IS} \cdot B_{MAX} / 3600 = 10.69 \cdot 0.66 / 3600 = 0.00195$

Примесь: 0143 Марганец и его соединения /в пересчете на марганца (IV) оксид/ (327)

Удельное выделение загрязняющих веществ,

г/кг расходуемого материала (табл. 1, 3), $GIS = 0.92$

Валовый выброс, т/год (5.1), $M = GIS \cdot B / 10^6 = 0.92 \cdot 40 / 10^6 = 0.0000368$

Максимальный из разовых выброс, г/с (5.2), $G = GIS \cdot BMAX / 3600 = 0.92 \cdot 0.66 / 3600 = 0.00016$

Примесь: 2908 Пыль неорганическая, содержащая двуокись кремния в %: 70-20 (шамот, цемент, пыль цементного производства - глина, глинистый сланец, доменный шлак, песок, клинкер, зола, кремнезем, зола углей казахстанских месторождений) (494)

Удельное выделение загрязняющих веществ,

г/кг расходуемого материала (табл. 1, 3), $GIS = 1.4$

Валовый выброс, т/год (5.1), $M = GIS \cdot B / 10^6 = 1.4 \cdot 40 / 10^6 = 0.000056$

Максимальный из разовых выброс, г/с (5.2), $G = GIS \cdot BMAX / 3600 = 1.4 \cdot 0.66 / 3600 = 0.000256$

Примесь: 0344 Фториды неорганические плохо растворимые - (алюминия фторид, кальция фторид, натрия гексафторалюминат) (Фториды неорганические плохо растворимые /в пересчете на фтор/) (615)

Удельное выделение загрязняющих веществ,

г/кг расходуемого материала (табл. 1, 3), $GIS = 3.3$

Валовый выброс, т/год (5.1), $M = GIS \cdot B / 10^6 = 3.3 \cdot 40 / 10^6 = 0.000132$

Максимальный из разовых выброс, г/с (5.2), $G = GIS \cdot BMAX / 3600 = 3.3 \cdot 0.66 / 3600 = 0.000605$

Газы:

Примесь: 0342 Фтористые газообразные соединения /в пересчете на фтор/ (617)

Удельное выделение загрязняющих веществ,

г/кг расходуемого материала (табл. 1, 3), $GIS = 0.75$

Валовый выброс, т/год (5.1), $M = GIS \cdot B / 10^6 = 0.75 \cdot 40 / 10^6 = 0.00003$

Максимальный из разовых выброс, г/с (5.2), $G = GIS \cdot BMAX / 3600 = 0.75 \cdot 0.66 / 3600 = 0.000137$

Расчет выбросов оксидов азота:

Удельное выделение загрязняющих веществ,

г/кг расходуемого материала (табл. 1, 3), $GIS = 1.5$

С учетом трансформации оксидов азота получаем:

Примесь: 0301 Азота (IV) диоксид (Азота диоксид) (4)

Валовый выброс, т/год (5.1), $M = KNO_2 \cdot GIS \cdot B / 10^6 = 0.8 \cdot 1.5 \cdot 40 / 10^6 = 0.000048$

Максимальный из разовых выброс, г/с (5.2), $G = KNO_2 \cdot GIS \cdot BMAX / 3600 = 0.8 \cdot 1.5 \cdot 0.66 / 3600 = 0.000083$

Примесь: 0304 Азот (II) оксид (Азота оксид) (6)

Валовый выброс, т/год (5.1), $M = KNO \cdot GIS \cdot B / 10^6 = 0.13 \cdot 1.5 \cdot 40 / 10^6 = 0.0000078$

Максимальный из разовых выброс, г/с (5.2), $G = KNO \cdot GIS \cdot BMAX / 3600 = 0.13 \cdot 1.5 \cdot 0.66 / 3600 = 0.00003575$

Примесь: 0337 Углерод оксид (Оксид углерода, Угарный газ) (584)

Удельное выделение загрязняющих веществ,

г/кг расходуемого материала (табл. 1, 3), $GIS = 13.3$

Валовый выброс, т/год (5.1), $M = GIS \cdot B / 10^6 = 13.3 \cdot 40 / 10^6 = 0.000532$

Максимальный из разовых выброс, г/с (5.2), $G = GIS \cdot BMAX / 3600 = 13.3 \cdot 0.66 / 3600 = 0.0024$

ИТОГО:

Код	Наименование ЗВ	Выброс г/с	Выброс т/год
0123	Железо (II, III) оксиды (диЖелезо триоксид, Железа оксид) /в пересчете на железо/ (274)	0.00195	0.0004276
0143	Марганец и его соединения /в пересчете на марганца (IV) оксид/ (327)	0.00016	0.0000368
0301	Азота (IV) диоксид (Азота диоксид) (4)	0.000083	0.000048
0304	Азот (II) оксид (Азота оксид) (6)	0.00003575	0.0000078
0337	Углерод оксид (Оксид углерода, Угарный газ) (584)	0.0024	0.000532
0342	Фтористые газообразные соединения /в пересчете на фтор/ (617)	0.000137	0.00003
0344	Фториды неорганические плохо растворимые - (алюминия фторид, кальция фторид, натрия гексафторалюминат) (Фториды неорганические плохо растворимые /в пересчете на фтор/) (615)	0.000605	0.000132
2908	Пыль неорганическая, содержащая двуокись кремния в %: 70-20 (шамот, цемент, пыль цементного производства - глина, глинистый сланец, доменный шлак, песок, клинкер, зола, кремнезем, зола углей казахстанских месторождений) (494)	0.000256	0.000056

Источник загрязнения N 6002, Неорганизованный выброс

Источник выделения N 6002 01, Покрасочные работы

Список литературы:

Методика расчета выбросов загрязняющих веществ в атмосферу при нанесении лакокрасочных материалов (по величинам удельных выбросов). РНД 211.2.02.05-2004. Астана, 2005

Технологический процесс: окраска

Фактический годовой расход ЛКМ, тонн, **MS = 0.02**

Максимальный часовой расход ЛКМ, с учетом дискретности работы оборудования, кг, **MS1 = 0.1**

Марка ЛКМ: Грунтовка ГФ-021

Способ окраски: Пневматический

Доля летучей части (растворителя) в ЛКМ (табл. 2), %, **F2 = 45**

Примесь: 0616 Диметилбензол (смесь о-, м-, п- изомеров) (203)

Доля вещества в летучей части ЛКМ (табл. 2), %, **FPI = 100**

Доля растворителя, для данного способа окраски (табл. 3), %, **DP = 25**

Валовый выброс ЗВ (3-4), т/год, **$_M_ = MS \cdot F2 \cdot FPI \cdot DP \cdot 10^{-6} = 0.02 \cdot 45 \cdot 100 \cdot 25 \cdot 10^{-6} = 0.00225$**

Максимальный из разовых выброс ЗВ (5-6), г/с, **$_G_ = MS1 \cdot F2 \cdot FPI \cdot DP / (3.6 \cdot 10^6) = 0.1 \cdot 45 \cdot 100 \cdot 25 / (3.6 \cdot 10^6) = 0.003125$**

Расчет выбросов окрасочного аэрозоля:

Примесь: 2902 Взвешенные частицы (116)

Доля аэрозоля при окраске, для данного способа окраски (табл. 3), %, **DK = 30**

Валовый выброс ЗВ (1), т/год, **$_M_ = KOC \cdot MS \cdot (100-F2) \cdot DK \cdot 10^{-4} = 1 \cdot 0.02 \cdot (100-45) \cdot 30 \cdot 10^{-4} = 0.0033$**

Максимальный из разовых выброс ЗВ (2), г/с, **$_G_ = KOC \cdot MS1 \cdot (100-F2) \cdot DK / (3.6 \cdot 10^4) = 1 \cdot 0.1 \cdot (100-45) \cdot 30 / (3.6 \cdot 10^4) = 0.00458$**

Итого:

Код	Наименование ЗВ	Выброс г/с	Выброс т/год
0616	Диметилбензол (смесь о-, м-, п- изомеров) (203)	0.003125	0.00225
2902	Взвешенные частицы (116)	0.00458	0.0033

Список литературы:

Методика расчета выбросов загрязняющих веществ в атмосферу при нанесении лакокрасочных материалов (по величинам удельных выбросов). РНД 211.2.02.05-2004. Астана, 2005

Технологический процесс: окраска

Фактический годовой расход ЛКМ, тонн, $MS = 0.02$

Максимальный часовой расход ЛКМ, с учетом дискретности работы оборудования, кг, $MS1 = 0.1$

Марка ЛКМ: Эмаль ПФ-115

Способ окраски: Пневматический

Доля летучей части (растворителя) в ЛКМ (табл. 2), %, $F2 = 45$

Примесь: 0616 Диметилбензол (смесь о-, м-, п- изомеров) (203)

Доля вещества в летучей части ЛКМ (табл. 2), %, $FPI = 50$

Доля растворителя, для данного способа окраски (табл. 3), %, $DP = 25$

Валовый выброс ЗВ (3-4), т/год, $\underline{M} = MS \cdot F2 \cdot FPI \cdot DP \cdot 10^{-6} = 0.02 \cdot 45 \cdot 50 \cdot 25 \cdot 10^{-6} = 0.001125$

Максимальный из разовых выброс ЗВ (5-6), г/с, $\underline{G} = MS1 \cdot F2 \cdot FPI \cdot DP / (3.6 \cdot 10^6) = 0.1 \cdot 45 \cdot 50 \cdot 25 / (3.6 \cdot 10^6) = 0.001563$

Примесь: 2752 Уайт-спирит (1294*)

Доля вещества в летучей части ЛКМ (табл. 2), %, $FPI = 50$

Доля растворителя, для данного способа окраски (табл. 3), %, $DP = 25$

Валовый выброс ЗВ (3-4), т/год, $\underline{M} = MS \cdot F2 \cdot FPI \cdot DP \cdot 10^{-6} = 0.02 \cdot 45 \cdot 50 \cdot 25 \cdot 10^{-6} = 0.001125$

Максимальный из разовых выброс ЗВ (5-6), г/с, $\underline{G} = MS1 \cdot F2 \cdot FPI \cdot DP / (3.6 \cdot 10^6) = 0.1 \cdot 45 \cdot 50 \cdot 25 / (3.6 \cdot 10^6) = 0.001563$

Расчет выбросов окрасочного аэрозоля:

Примесь: 2902 Взвешенные частицы (116)

Доля аэрозоля при окраске, для данного способа окраски (табл. 3), %, $DK = 30$

Валовый выброс ЗВ (1), т/год, $\underline{M} = KOC \cdot MS \cdot (100-F2) \cdot DK \cdot 10^{-4} = 1 \cdot 0.02 \cdot (100-45) \cdot 30 \cdot 10^{-4} = 0.0033$

Максимальный из разовых выброс ЗВ (2), г/с, $\underline{G} = KOC \cdot MS1 \cdot (100-F2) \cdot DK / (3.6 \cdot 10^4) = 1 \cdot 0.1 \cdot (100-45) \cdot 30 / (3.6 \cdot 10^4) = 0.00458$

Итого:

Код	Наименование ЗВ	Выброс г/с	Выброс т/год
0616	Диметилбензол (смесь о-, м-, п- изомеров) (203)	0.003125	0.003375
2752	Уайт-спирит (1294*)	0.001563	0.001125
2902	Взвешенные частицы (116)	0.00458	0.0066

Список литературы:

Методика расчета выбросов загрязняющих веществ в атмосферу при нанесении лакокрасочных материалов (по величинам удельных выбросов). РНД 211.2.02.05-2004. Астана, 2005

Технологический процесс: окраска

Фактический годовой расход ЛКМ, тонн, $MS = 0.02$

Максимальный часовой расход ЛКМ, с учетом дискретности работы оборудования, кг, $MS1 = 0.1$

Марка ЛКМ: Лак БТ-577

Способ окраски: Пневматический

Доля летучей части (растворителя) в ЛКМ (табл. 2), %, $F2 = 63$

Примесь: 0616 Диметилбензол (смесь о-, м-, п- изомеров) (203)

Доля вещества в летучей части ЛКМ (табл. 2), %, $FPI = 57.4$

Доля растворителя, для данного способа окраски (табл. 3), %, $DP = 25$

Валовый выброс ЗВ (3-4), т/год, $M = MS \cdot F2 \cdot FPI \cdot DP \cdot 10^{-6} = 0.02 \cdot 63 \cdot 57.4 \cdot 25 \cdot 10^{-6} = 0.001808$

Максимальный из разовых выброс ЗВ (5-6), г/с, $G = MS1 \cdot F2 \cdot FPI \cdot DP / (3.6 \cdot 10^6) = 0.1 \cdot 63 \cdot 57.4 \cdot 25 / (3.6 \cdot 10^6) = 0.00251$

Примесь: 2752 Уайт-спирит (1294*)

Доля вещества в летучей части ЛКМ (табл. 2), %, $FPI = 42.6$

Доля растворителя, для данного способа окраски (табл. 3), %, $DP = 25$

Валовый выброс ЗВ (3-4), т/год, $M = MS \cdot F2 \cdot FPI \cdot DP \cdot 10^{-6} = 0.02 \cdot 63 \cdot 42.6 \cdot 25 \cdot 10^{-6} = 0.001342$

Максимальный из разовых выброс ЗВ (5-6), г/с, $G = MS1 \cdot F2 \cdot FPI \cdot DP / (3.6 \cdot 10^6) = 0.1 \cdot 63 \cdot 42.6 \cdot 25 / (3.6 \cdot 10^6) = 0.001864$

Расчет выбросов окрасочного аэрозоля:

Примесь: 2902 Взвешенные частицы (116)

Доля аэрозоля при окраске, для данного способа окраски (табл. 3), %, $DK = 30$

Валовый выброс ЗВ (1), т/год, $M = KOC \cdot MS \cdot (100-F2) \cdot DK \cdot 10^{-4} = 1 \cdot 0.02 \cdot (100-63) \cdot 30 \cdot 10^{-4} = 0.00222$

Максимальный из разовых выброс ЗВ (2), г/с, $G = KOC \cdot MS1 \cdot (100-F2) \cdot DK / (3.6 \cdot 10^4) = 1 \cdot 0.1 \cdot (100-63) \cdot 30 / (3.6 \cdot 10^4) = 0.003083$

Итого:

Код	Наименование ЗВ	Выброс г/с	Выброс т/год
0616	Диметилбензол (смесь о-, м-, п- изомеров) (203)	0.003125	0.005183
2752	Уайт-спирит (1294*)	0.001864	0.002467
2902	Взвешенные частицы (116)	0.00458	0.00882

Источник загрязнения N 6003, Неорганизованный выброс

Источник выделения N 6003 01, Бетономешалка

Список литературы:

1. Методика расчета нормативов выбросов от неорганизованных источников Приложение №8 к Приказу Министра охраны окружающей среды и водных ресурсов Республики Казахстан от 12.06.2014 г. № 221-Г
2. Методика расчета выбросов загрязняющих веществ в атмосферу от предприятий по производству строительных материалов Приложение №11 к Приказу Министра охраны окружающей среды Республики Казахстан от 18.04.2008 №100-п

Тип источника выделения: Склады, хвостохранилища, узлы пересыпки пылящих материалов

Материал: Песок

Примесь: 2908 Пыль неорганическая, содержащая двуокись кремния в %: 70-20 (шамот, цемент, пыль цементного производства - глина, глинистый сланец, доменный шлак, песок, клинкер, зола, кремнезем, зола углей казахстанских месторождений) (494)

Влажность материала, %, $VL = 2$

Кэфф., учитывающий влажность материала(табл.4), $K5 = 0.8$

Операция: Переработка

Скорость ветра (среднегодовая), м/с, $G3SR = 2.2$

Кэфф., учитывающий среднегодовую скорость ветра(табл.2), $K3SR = 1.2$

Скорость ветра (максимальная), м/с, $G3 = 7$

Кэфф., учитывающий максимальную скорость ветра(табл.2), $K3 = 1.7$

Кэфф. коэффициент, учитывающий степень защищенности узла(табл.3), $K4 = 1$

Размер куска материала, мм, $G7 = 3$

Кэфф. коэффициент, учитывающий крупность материала(табл.5), $K7 = 0.8$

Доля пылевой фракции в материале(табл.1), $K1 = 0.05$

Доля пыли, переходящей в аэрозоль(табл.1), $K2 = 0.03$

Суммарное количество перерабатываемого материала, т/час, $G = 0.044$

Высота падения материала, м, $GB = 0.5$

Кэфф. коэффициент, учитывающий высоту падения материала(табл.7), $B = 0.4$

Макс. разовый выброс пыли при переработке, г/с (1), $GC = K1 \cdot K2 \cdot K3 \cdot K4 \cdot K5 \cdot K7 \cdot G \cdot 10^6 \cdot B / 3600 = 0.05 \cdot 0.03 \cdot 1.7 \cdot 1 \cdot 0.8 \cdot 0.8 \cdot 0.044 \cdot 10^6 \cdot 0.4 / 3600 = 0.008$

Время работы узла переработки в год, часов, $RT2 = 80$

Валовый выброс пыли при переработке, т/год (1), $MC = K1 \cdot K2 \cdot K3SR \cdot K4 \cdot K5 \cdot K7 \cdot G \cdot B \cdot RT2 = 0.05 \cdot 0.03 \cdot 1.2 \cdot 1 \cdot 0.8 \cdot 0.8 \cdot 0.044 \cdot 0.4 \cdot 80 = 0.0016$

Максимальный разовый выброс, г/сек, $G = 0.008$

Валовый выброс, т/год, $M = 0.0016$

Материал: Цемент

Примесь: 2908 Пыль неорганическая, содержащая двуокись кремния в %: 70-20 (шамот, цемент, пыль цементного производства - глина, глинистый сланец, доменный шлак, песок, клинкер, зола, кремнезем, зола углей казахстанских месторождений) (494)

Влажность материала, %, $VL = 1.5$

Коэфф., учитывающий влажность материала(табл.4), $K5 = 0.8$

Операция: Переработка

Скорость ветра (среднегодовая), м/с, $G3SR = 2.2$

Коэфф., учитывающий среднегодовую скорость ветра(табл.2), $K3SR = 1.2$

Скорость ветра (максимальная), м/с, $G3 = 7$

Коэфф., учитывающий максимальную скорость ветра(табл.2), $K3 = 1.7$

Коэффициент, учитывающий степень защищенности узла(табл.3), $K4 = 1$

Размер куска материала, мм, $G7 = 3$

Коэффициент, учитывающий крупность материала(табл.5), $K7 = 0.8$

Доля пылевой фракции в материале(табл.1), $K1 = 0.04$

Доля пыли, переходящей в аэрозоль(табл.1), $K2 = 0.03$

Суммарное количество перерабатываемого материала, т/час, $G = 0.043$

Высота падения материала, м, $GB = 0.5$

Коэффициент, учитывающий высоту падения материала(табл.7), $B = 0.4$

Макс. разовый выброс пыли при переработке, г/с (1), $GC = K1 \cdot K2 \cdot K3 \cdot K4 \cdot K5 \cdot K7 \cdot G \cdot 10^6 \cdot B / 3600 = 0.04 \cdot 0.03 \cdot 1.7 \cdot 1 \cdot 0.8 \cdot 0.8 \cdot 0.043 \cdot 10^6 \cdot 0.4 / 3600 = 0.006$

Время работы узла переработки в год, часов, $RT2 = 80$

Валовый выброс пыли при переработке, т/год (1), $MC = K1 \cdot K2 \cdot K3SR \cdot K4 \cdot K5 \cdot K7 \cdot G \cdot B \cdot RT2 = 0.04 \cdot 0.03 \cdot 1.2 \cdot 1 \cdot 0.8 \cdot 0.8 \cdot 0.043 \cdot 0.4 \cdot 80 = 0.001$

Максимальный разовый выброс, г/сек, $G = 0.006$

Валовый выброс, т/год, $M = 0.001$

Материал: Щебень из осад. пород крупн. до 20мм

Примесь: 2908 Пыль неорганическая, содержащая двуокись кремния в %: 70-20 (шамот, цемент, пыль цементного производства - глина, глинистый сланец, доменный шлак, песок, клинкер, зола, кремнезем, зола углей казахстанских месторождений) (494)

Влажность материала, %, $VL = 7$

Коэфф., учитывающий влажность материала(табл.4), $K5 = 0.4$

Операция: Переработка

Скорость ветра (среднегодовая), м/с, $G3SR = 2.2$

Коэфф., учитывающий среднегодовую скорость ветра(табл.2), $K3SR = 1.2$

Скорость ветра (максимальная), м/с, $G3 = 7$

Коэфф., учитывающий максимальную скорость ветра(табл.2), $K3 = 1.7$

Коэффициент, учитывающий степень защищенности узла(табл.3), $K4 = 1$

Размер куска материала, мм, $G7 = 20$

Коэффициент, учитывающий крупность материала(табл.5), $K7 = 0.5$

Доля пылевой фракции в материале(табл.1), $K1 = 0.06$

Доля пыли, переходящей в аэрозоль(табл.1), $K2 = 0.03$

Суммарное количество перерабатываемого материала, т/час, $G = 0.0912$

Высота падения материала, м, $GB = 0.5$

Коэффициент, учитывающий высоту падения материала(табл.7), $B = 0.4$

Макс. разовый выброс пыли при переработке, г/с (1), $GC = K1 \cdot K2 \cdot K3 \cdot K4 \cdot K5 \cdot K7 \cdot G \cdot 10^6 \cdot B / 3600 = 0.06 \cdot 0.03 \cdot 1.7 \cdot 1 \cdot 0.4 \cdot 0.5 \cdot 0.0912 \cdot 10^6 \cdot 0.4 / 3600 = 0.0062$

Раздел «Охрана окружающей среды» к рабочему проекту «Электроснабжение 6 кВ скважины 259 месторождения Западный Тузколь Сырдарьинского района Кызылординской области» 67

Время работы узла переработки в год, часов, $RT2 = 80$

Валовый выброс пыли при переработке, т/год (1), $MC = K1 \cdot K2 \cdot K3SR \cdot K4 \cdot K5 \cdot K7 \cdot G \cdot B \cdot RT2 = 0.06 \cdot 0.03 \cdot 1.2 \cdot 1 \cdot 0.4 \cdot 0.5 \cdot 0.0912 \cdot 0.4 \cdot 80 = 0.00126$

Максимальный разовый выброс, г/сек, $G = 0.0062$

Валовый выброс, т/год, $M = 0.00126$

Итого выбросы от источника выделения: 001 Бетономешалка

Код	Наименование ЗВ	Выброс г/с	Выброс т/год
2908	Пыль неорганическая, содержащая двуокись кремния в %: 70-20 (шамот, цемент, пыль цементного производства - глина, глинистый сланец, доменный шлак, песок, клинкер, зола, кремнезем, зола углей казахстанских месторождений) (494)	0.0122	0.00226

Источник загрязнения N 6004, Неорганизованный выброс

Источник выделения N 6004 01, Гидроизоляция битумом

Список литературы:

1. Методика расчета выбросов вредных веществ от предприятий дорожно- строительной отрасли, в т.ч. АБЗ. Приложение №12 к Приказу Министра охраны окружающей среды Республики Казахстан от 18.04.2008 №100-п

2. "Сборник методик по расчету выбросов вредных в атмосферу различными производствами". Алматы, КазЭКОЭКСП, 1996 г. п.6. Методика расчета выбросов вредных веществ при работе асфальтобетонных заводов

Тип источника выделения: Битумоплавильная установка

Время работы оборудования, ч/год, $T = 90$

Примесь: 2754 Алканы C12-19 /в пересчете на C/ (Углеводороды предельные C12-C19 (в пересчете на C); Растворитель РПК-265П)

Объем производства битума, т/год, $MY = 2$

Валовый выброс, т/год (ф-ла 6.7[1]), $M = (1 \cdot MY) / 1000 = (1 \cdot 2) / 1000 = 0.002$

Максимальный разовый выброс, г/с, $G = M \cdot 10^6 / (T \cdot 3600) = 0.002 \cdot 10^6 / (90 \cdot 3600) = 0.0062$

Код	Наименование ЗВ	Выброс г/с	Выброс т/год
2754	Алканы C12-19 /в пересчете на C/ (Углеводороды предельные C12-C19 (в пересчете на C); Растворитель РПК-265П)	0.0062	0.002

Источник загрязнения N 6005, Неорганизованный выброс

Источник выделения N 6005 01, Площадка инертных материалов

Список литературы:

1. Методика расчета нормативов выбросов от неорганизованных источников Приложение №8 к Приказу Министра охраны окружающей среды и водных ресурсов Республики Казахстан от 12.06.2014 г. № 221-Г

2. Методика расчета выбросов загрязняющих веществ в атмосферу от предприятий по производству строительных материалов Приложение №11 к Приказу Министра охраны окружающей среды Республики Казахстан от 18.04.2008 №100-п

Тип источника выделения: Склады, хвостохранилища, узлы пересыпки пылящих материалов

Материал: Песок

Примесь: 2908 Пыль неорганическая, содержащая двуокись кремния в %: 70-20 (шамот, цемент, пыль цементного производства - глина, глинистый сланец, доменный шлак, песок, клинкер, зола, кремнезем, зола углей казахстанских месторождений) (494)

Влажность материала, %, $VL = 2$

Коэфф., учитывающий влажность материала(табл.4), $K5 = 0.8$

Операция: Хранение

Скорость ветра (среднегодовая), м/с, $G3SR = 2.2$

Коэфф., учитывающий среднегодовую скорость ветра(табл.2), $K3SR = 1.2$

Скорость ветра (максимальная), м/с, $G3 = 7$

Коэфф., учитывающий максимальную скорость ветра(табл.2), $K3 = 1.7$

Коэффициент, учитывающий степень защищенности узла(табл.3), $K4 = 1$

Раздел «Охрана окружающей среды» к рабочему проекту «Электроснабжение 6 кВ скважины 259 месторождения Западный Тузколь Сырдарьинского района Кызылординской области» 68

Размер куска материала, мм, **G7 = 3**

Коэффициент, учитывающий крупность материала(табл.5), **K7 = 0.8**

Поверхность пыления в плане, м2, **F = 5**

Коэфф., учитывающий профиль поверхности складированного материала, **K6 = 1.45**

Унос пыли с 1 м2 фактической поверхности материала, г/м2*сек, **Q = 0.002**

Максимальный разовый выброс пыли при хранении, г/с (1), **GC = K3 · K4 · K5 · K6 · K7 · Q · F = 1.7 · 1 · 0.8 · 1.45 · 0.8 · 0.002 · 5 = 0.01578**

Время работы склада в году, часов, **RT = 480**

Валовый выброс пыли при хранении, т/год (1), **MC = K3SR · K4 · K5 · K6 · K7 · Q · F · RT · 0.0036 = 1.2 · 1 · 0.8 · 1.45 · 0.8 · 0.002 · 5 · 480 · 0.0036 = 0.0192**

Максимальный разовый выброс, г/сек, **G = 0.01578**

Валовый выброс, т/год, **M = 0.0192**

Материал: Щебень из осад. пород крупн. до 20мм

Примесь: 2908 Пыль неорганическая, содержащая двуокись кремния в %: 70-20 (шамот, цемент, пыль цементного производства - глина, глинистый сланец, доменный шлак, песок, клинкер, зола, кремнезем, зола углей казахстанских месторождений) (494)

Влажность материала, %, **VL = 7**

Коэфф., учитывающий влажность материала(табл.4), **K5 = 0.4**

Операция: Хранение

Скорость ветра (среднегодовая), м/с, **G3SR = 2.2**

Коэфф., учитывающий среднегодовую скорость ветра(табл.2), **K3SR = 1.2**

Скорость ветра (максимальная), м/с, **G3 = 7**

Коэфф., учитывающий максимальную скорость ветра(табл.2), **K3 = 1.7**

Коэффициент, учитывающий степень защищенности узла(табл.3), **K4 = 1**

Размер куска материала, мм, **G7 = 20**

Коэффициент, учитывающий крупность материала(табл.5), **K7 = 0.5**

Поверхность пыления в плане, м2, **F = 10**

Коэфф., учитывающий профиль поверхности складированного материала, **K6 = 1.45**

Унос пыли с 1 м2 фактической поверхности материала, г/м2*сек, **Q = 0.002**

Максимальный разовый выброс пыли при хранении, г/с (1), **GC = K3 · K4 · K5 · K6 · K7 · Q · F = 1.7 · 1 · 0.4 · 1.45 · 0.5 · 0.002 · 10 = 0.00986**

Время работы склада в году, часов, **RT = 480**

Валовый выброс пыли при хранении, т/год (1), **MC = K3SR · K4 · K5 · K6 · K7 · Q · F · RT · 0.0036 = 1.2 · 1 · 0.4 · 1.45 · 0.5 · 0.002 · 10 · 480 · 0.0036 = 0.012**

Максимальный разовый выброс, г/сек, **G = 0.00986**

Валовый выброс, т/год, **M = 0.012**

Итого выбросы от источника выделения: 001 Площадка инертных материалов

Код	Наименование ЗВ	Выброс г/с	Выброс т/год
2908	Пыль неорганическая, содержащая двуокись кремния в %: 70-20 (шамот, цемент, пыль цементного производства - глина, глинистый сланец, доменный шлак, песок, клинкер, зола, кремнезем, зола углей казахстанских месторождений) (494)	0.025664	0.0312

Источник загрязнения N 6006, Неорганизованный выброс

Источник выделения N 6006 01, Земляные работы

Список литературы:

Методика расчета выбросов загрязняющих веществ в атмосферу от предприятий по производству строительных материалов, Приложение №11 к Приказу МОС РК от 18.04.08 г №100-п.

При проходке котлованов траншей будут производиться выемочно-погрузочные работы. Выемка грунта будет выполняться экскаваторами с емкостью ковша 0,65 м3. Общий объем извлеченного грунта составляет 77.17 тонн. Плотность грунта 1,7 т/м3. Загрязняющее вещество, выбрасываемое в атмосферу - пыль неорганическая SiO2 выше 70%.

Расчет выбросов проводим по формуле:

$M = P1 \cdot P2 \cdot P3 \cdot P4 \cdot P5 \cdot P7 \cdot P8 \cdot P9 \cdot B \cdot C \cdot (1-J) / 3600 \cdot 106$, г/сек, $M = P1 \cdot P2 \cdot P3 \cdot P4 \cdot P5 \cdot P7 \cdot P8 \cdot P9 \cdot B \cdot C \cdot (1-J)$, т/год,

Раздел «Охрана окружающей среды» к рабочему проекту «Электроснабжение 6 кВ скважины 259 месторождения Западный Тузколь Сырдарьинского района Кызылординской области» 69

где:

P1 - доля пылевой фракции в породе - 0,05;

P2 - доля переходящей в аэрозоль летучей пыли с размером частиц 0-50 мкм по отношению ко всей пыли в материале - 0,02;

P3 - коэффициент, учитывающий местные метеусловия - 1,2;

P4 - коэффициент, учитывающий местные условия, степень защищенности узла от внешних воздействий, условия пылеобразования – 1;

P5 - коэффициент, учитывающий влажность материала- 0,8; P7 - коэффициент, учитывающий крупность материала – 0,4;

P8 - поправочный коэффициент, для различных материалов - 1,0; P9 - поправочный коэффициент, при разгрузке самосвала - 1,0; В - коэффициент, учитывающий высоту пересыпки - 0,4;

С - максимальный объем перегружаемого материала:– 0.8 т/час; 77.17 т/год. J - эффективность применяемых средств пылеподавления – 0;

$M = (0,05 \cdot 0,02 \cdot 1,2 \cdot 1 \cdot 0,8 \cdot 0,4 \cdot 1,0 \cdot 1,0 \cdot 0,4 \cdot 0,8 \cdot (1-0)) / 3600 \cdot 10^6 = 0.0341 \text{ г/сек};$

$V = (0,05 \cdot 0,02 \cdot 1,2 \cdot 1 \cdot 0,8 \cdot 0,4 \cdot 1,0 \cdot 1,0 \cdot 0,4 \cdot 77.17 \cdot (1-0)) = 0.0118 \text{ т/год}$

Список литературы:

Методика расчета выбросов загрязняющих веществ в атмосферу от предприятий по производству строительных материалов, Приложение №11 к Приказу МООС РК от 18.04.08 г №100-п.

При проходке котлованов траншей будут производиться выемочно-погрузочные работы. Выемка грунта будет выполняться экскаваторами с емкостью ковша 0,65 м3. Общий объем извлеченного грунта составляет 77.17 тонн. Плотность грунта 1,7 т/м3. Загрязняющее вещество, выбрасываемое в атмосферу - пыль неорганическая SiO2 выше 70%.

Расчет выбросов проводим по формуле:

$M = P1 \cdot P2 \cdot P3 \cdot P4 \cdot P5 \cdot P7 \cdot P8 \cdot P9 \cdot B \cdot C \cdot (1-J) / 3600 \cdot 10^6, \text{ г/сек}, M = P1 \cdot P2 \cdot P3 \cdot P4 \cdot P5 \cdot P7 \cdot P8 \cdot P9 \cdot B \cdot C \cdot (1-J), \text{ т/год},$

где:

P1 - доля пылевой фракции в породе - 0,05;

P2 - доля переходящей в аэрозоль летучей пыли с размером частиц 0-50 мкм по отношению ко всей пыли в материале - 0,02;

P3 - коэффициент, учитывающий местные метеусловия - 1,2;

P4 - коэффициент, учитывающий местные условия, степень защищенности узла от внешних воздействий, условия пылеобразования – 1;

P5 - коэффициент, учитывающий влажность материала- 0,8; P7 - коэффициент, учитывающий крупность материала – 0,4;

P8 - поправочный коэффициент, для различных материалов - 1,0; P9 - поправочный коэффициент, при разгрузке самосвала - 1,0; В - коэффициент, учитывающий высоту пересыпки - 0,4;

С - максимальный объем перегружаемого материала:– 0.8 т/час; 77.17 т/год. J - эффективность применяемых средств пылеподавления – 0,3;

$M = (0,05 \cdot 0,02 \cdot 1,2 \cdot 1 \cdot 0,8 \cdot 0,4 \cdot 1,0 \cdot 1,0 \cdot 0,4 \cdot 0,8 \cdot (1-0,3)) / 3600 \cdot 10^6 = 0.024 \text{ г/сек};$

$V = (0,05 \cdot 0,02 \cdot 1,2 \cdot 1 \cdot 0,8 \cdot 0,4 \cdot 1,0 \cdot 1,0 \cdot 0,4 \cdot 77.17 \cdot (1-0,3)) = 0.008 \text{ т/год}$

Код	Наименование ЗВ	Выброс г/с	Выброс т/год
2908	Пыль неорганическая, содержащая двуокись кремния в %: 70-20 (шамот, цемент, пыль цементного производства - глина, глинистый сланец, доменный шлак, песок, клинкер, зола, кремнезем, зола углей казахстанских месторождений) (494)	0.024	0.008

СПИСОК ИСПОЛЬЗОВАННОЙ ЛИТЕРАТУРЫ

1. Экологический кодекс Республики Казахстан от 2 января 2021 года № 400-VI ЗРК;
2. «Инструкция по организации и проведению экологической оценки» утвержденный приказом Министра экологии, геологии и природных ресурсов Республики Казахстан от 30 июля 2021 года № 280;
3. «Инструкция по определению категории объекта, оказывающего негативное воздействие на окружающую среду» утвержденный приказом Министра экологии, геологии и природных ресурсов Республики Казахстан от 13 июля 2021 года № 246;
4. Методика расчета нормативов выбросов от неорганизованных источников Приложение №8 к Приказу Министра охраны окружающей среды и водных ресурсов Республики Казахстан от 12.06.2014 г. № 221-Г;
5. Методика расчета выбросов вредных веществ от предприятий дорожно-строительной отрасли, в т.ч. АБЗ. Приложение №12 к Приказу Министра охраны окружающей среды Республики Казахстан от 18.04.2008 №100-п;
6. "Сборник методик по расчету выбросов вредных в атмосферу различными производствами". Алматы, КазЭКОЭКСП, 1996 г;
7. Методика разработки проектов нормативов предельного размещения отходов производства и потребления. Приложение №16 к приказу Министра охраны окружающей среды Республики Казахстан от «18» 04 2008г. № 100-п;
8. «Классификатор отходов», утвержденный приказом и.о. Министра экологии, геологии и природных ресурсов Республики Казахстан от 6 августа 2021 года № 314.

ПРИЛОЖЕНИЯ



ГОСУДАРСТВЕННАЯ ЛИЦЕНЗИЯ

14.11.2018 года

02031P

Выдана Товарищество с ограниченной ответственностью "ЭкоПроектСервис"

120010, Республика Казахстан, Кызылординская область, Кызылорда Г.А.,
улица Айтеке Би, дом № 17А.,
БИН: 17124002221

(полное наименование, местонахождение, бизнес-идентификационный номер юридического лица (в том числе иностранного юридического лица), бизнес-идентификационный номер филиала или представительства иностранного юридического лица – в случае отсутствия бизнес-идентификационного номера у юридического лица/полностью фамилия, имя, отчество (в случае наличия), индивидуальный идентификационный номер физического лица)

на занятие **Выдача лицензии на выполнение работ и оказание услуг в области охраны окружающей среды**

(наименование лицензируемого вида деятельности в соответствии с Законом Республики Казахстан «О разрешениях и уведомлениях»)

Особые условия

(в соответствии со статьей 36 Закона Республики Казахстан «О разрешениях и уведомлениях»)

Примечание

Неотчуждаемая, класс 1

(отчуждаемость, класс разрешения)

Лицензиар

Республиканское государственное учреждение «Комитет экологического регулирования и контроля Министерства энергетики Республики Казахстан». Министерство энергетики Республики Казахстан.

(полное наименование лицензиара)

Руководитель
(уполномоченное лицо)

АЛИМБАЕВ АЗАМАТ БАЙМУРЗИНОВИЧ






(фамилия, имя, отчество (в случае наличия))

Дата первичной выдачи

Срок действия
лицензии

Место выдачи

г.Астана





ПРИЛОЖЕНИЕ К ГОСУДАРСТВЕННОЙ ЛИЦЕНЗИИ

Номер лицензии 02031Р

Дата выдачи лицензии 14.11.2018 год

Подвид(ы) лицензируемого вида деятельности:

- Экологический аудит для 1 категории хозяйственной и иной деятельности
- Природоохранное проектирование, нормирование для 1 категории хозяйственной и иной деятельности

(наименование подвида лицензируемого вида деятельности в соответствии с Законом Республики Казахстан «О разрешениях и уведомлениях»)




Лицензиат **Товарищество с ограниченной ответственностью "ЭкоПроектСервис"**
120010, Республика Казахстан, Кызылординская область, Кызылорда Г.А.,
улица Айтеке Би, дом № 17А., БИН: 171240022221
(полное наименование, местонахождение, бизнес-идентификационный номер юридического лица (в том числе иностранного юридического лица), бизнес-идентификационный номер филиала или представительства иностранного юридического лица – в случае отсутствия бизнес-идентификационного номера у юридического лица/полностью фамилия, имя, отчество (в случае наличия), индивидуальный идентификационный номер физического лица)

Производственная база **ТОО "ЭкоПроектСервис"**
(местонахождение)

Особые условия действия лицензии (в соответствии со статьей 36 Закона Республики Казахстан «О разрешениях и уведомлениях»)




Лицензиар **Республиканское государственное учреждение «Комитет экологического регулирования и контроля Министерства энергетики Республики Казахстан» . Министерство энергетики Республики Казахстан.**
(полное наименование органа, выдавшего приложение к лицензии)

Руководитель (уполномоченное лицо) **АЛИМБАЕВ АЗАМАТ БАЙМУРЗИНОВИЧ**
(фамилия, имя, отчество (в случае наличия))



Осы қарат «Электронды қаржат және электрондық цифрлық қолтабы туралы» Қазақстан Республикасының 2003 жылғы 7 қаңтардағы Заңы 7 бабының 1 тармағына сәйкес қағаз тасымалдағы қаржатпен мынасы бірдей. Дәлелді документ согласно пункту 1 статьи 7 ЗРК от 7 января 2003 года "Об электронном документе и электронной цифровой подписи" равнозначен документу на бумажном носителе.

Номер приложения	001
Срок действия	
Дата выдачи приложения	14.11.2018
Место выдачи	г.Астана



Осы құжат «Электрондық құжат және электрондық цифрлық қолтаңба туралы» Қазақстан Республикасының 2003 жылғы 7 қаңтардағы Заңы 7 бабының 1 тармағына сәйкес қиғаз тасымалдағы құжатпен мынасыз бірдей. Даныма документ согласно пункту 1 статьи 7 ЗЕК от 7 января 2003 года "Об электронном документе и электронной цифровой подписи" равнозначен документу на бумажном носителе.