

Одобен  
на заседании Правительства  
Республики Казахстан  
от 26 августа 2025 года  
протокол № 32

**ПРОГНОЗ  
СОЦИАЛЬНО-ЭКОНОМИЧЕСКОГО РАЗВИТИЯ  
РЕСПУБЛИКИ КАЗАХСТАН  
НА 2026–2028 ГОДЫ**

*Прогноз социально-экономического развития Республики Казахстан на плановый период разрабатывается в соответствии с пунктом 6 статьи 51 Бюджетного кодекса Республики Казахстан и размещается на официальном веб-сайте Министерства национальной экономики Республики Казахстан (<https://www.gov.kz/memleket/entities/economy/documents/details/>).*

*Правила, сроки разработки и структура разделов прогноза социально-экономического развития, в том числе прогноза социально-экономического развития области, города республиканского значения, столицы одобрены приказом Заместителя Премьер-Министра – Министра национальной экономики Республики Казахстан от 27 мая 2025 года № 35 (<http://adilet.zan.kz/rus/docs/G25NT000035>).*

*Методика прогнозирования основных показателей социально-экономического развития страны и регионов на пятилетний период одобрена приказом Министра национальной экономики Республики Казахстан от 22 января 2021 года № 10 (<http://adilet.zan.kz/rus/docs/V2100022123>).*

В Прогнозе социально-экономического развития используются следующие аббревиатуры:

- |          |  |
|----------|--|
| 1. АБР   | - Азиатский банк развития  |
| 2. МРП   | - месячный расчетный показатель                                  |
| 3. США   | - Соединенные Штаты Америки                                      |
| 4. АПК   | - агропромышленный комплекс                                      |
| 5. АЭС   | - атомная электростанция   |
| 6. ПСЭР  | - Прогноз социально-экономического развития Республики Казахстан |
| 7. ЕНПФ  | - Единый накопительный пенсионный фонд                           |
| 8. ООН   | - Организация Объединенных Наций                                 |
| 9. НИОКР | - научно-исследовательские и опытно-конструкторские работы       |
| 10. ВБ   | - Всемирный банк   |
| 11. ЕАБР | - Евразийский банк развития                                      |
| 12. ЕАЭС | - Евразийский экономический союз                                 |
| 13. ЕБРР | - Европейский банк реконструкции и развития                      |
| 14. ЕС   | - Европейский союз   |
| 15. ВВП  | - валовой внутренний продукт                                     |
| 16. ИПН  | - индивидуальный подоходный налог                                |
| 17. ВИЭ  | - возобновляемые источники энергии                               |
| 18. НДС  | - налог на добавленную стоимость                                 |
| 19. ГЧП  | - государственно-частное партнерство                             |
| 20. ИФО  | - индекс физического объема                                      |

- 21. п.п. - процентный пункт
- 22. ТМТМ - Транскаспийский международный  
транспортный маршрут
- 23. Национальный Банк - Национальный Банк Республики Казахстан
- 24. Национальный фонд - Национальный фонд Республики Казахстан
- 25. МВФ - Международный валютный фонд
- 26. МФО - Международные финансовые организации
- 27. БНС - Бюро национальной статистики
- 28. МСБ - малый и средний бизнес
- 29. ОЭСР - Организация экономического сотрудничества и  
развития

## ОГЛАВЛЕНИЕ

<b>I. Итоги развития экономики Республики Казахстан</b>	5
Социально-экономическое развитие страны за 2024 год	5
Анализ параметров и причин расхождения отчетных показателей социально-экономического развития страны с прогнозными данными за 2024 год	6
Оценка социально-экономической ситуации в стране до конца 2025 года, с учетом факторов, влияющих на экономику	8
Анализ реализации основных направлений налоговой и бюджетной политики за 2024 год и государственных финансов за 1 полугодие 2025 года, включая соблюдение бюджетных правил и целевых ориентиров	10
<b>II. Анализ сумм и причин расхождения прогнозных показателей социально-экономического развития и бюджетных параметров на 2026 год в рамках ПСЭР на 2025–2029 годы и ПСЭР на 2026–2028 годы</b>	12
<b>III. Прогноз социально-экономического развития Республики Казахстан на 2026–2028 годы</b>	17
Внешние и внутренние условия развития экономики	17
Перспективы развития мировой экономики и экономики Республики Казахстан по данным международных финансовых организаций	20
Риски социально-экономического развития страны	20
Варианты прогнозов социально-экономического развития страны на 2026–2028 годы	21
Базовый прогноз показателей социально-экономического развития Республики Казахстан на 2026–2028 годы	23
<b>IV. Прогноз параметров государственных финансов на 2026–2028 годы</b>	30
Основные параметры республиканского бюджета	30
Гарантированный трансферт из Национального фонда Республики Казахстан	31
Темпы роста расходов республиканского бюджета	31
Основные параметры государственного бюджета	32
Основные параметры Национального фонда Республики Казахстан	34
Основные параметры консолидированного бюджета	36
Основные параметры долговых обязательств государственного сектора	36

## **I. Итоги развития экономики Республики Казахстан**

### **Социально-экономическое развитие страны за 2024 год**

В 2024 году Казахстан продемонстрировал устойчивое социально-экономическое развитие, несмотря на глобальные вызовы и внутренние структурные преобразования.

По итогам 2024 года рост экономики Казахстана составил 5 %. Производство товаров выросло на 6,3 %, производство услуг – на 4,6 %.

Ключевыми факторами экономического роста стали расширение внутреннего потребительского спроса, активное развитие несырьевых секторов экономики, усиление инвестиционных и бюджетных стимулов, а также рост потребительского кредитования.

Ведущую роль в обеспечении роста заняли секторы, ориентированные на внутренний спрос и конечное потребление.

Промышленное производство увеличилось на 3,3 %. Обрабатывающая промышленность показала рост на 6,8 %, горнодобывающая промышленность – на 0,2 % из-за падения добычи нефти на 2,5 %.

Рост в обрабатывающей промышленности обеспечен увеличением производства в машиностроении на 9,8 %, в том числе электрического оборудования – на 11,8 %, а также в производстве металлических изделий – на 28,4 %, мебели – на 29,7 %, фармацевтических продуктов – на 14,1 %, химической – на 7,5 % и металлургической промышленности – на 6,9 %.

Валовый выпуск продукции в сельском хозяйстве увеличился на 13,7 %. Рост обеспечен высоким уровнем урожайности зерновых культур.

Объем строительных работ увеличился на 15,3 %. Введено в эксплуатацию 19,1 млн кв. м жилья, что на 7,3 % выше уровня 2023 года.

Внутренняя торговля выросла на 8,9 %. Оптовая торговля показала рост на 8,5 %, розничная торговля – на 11 %.

Рост в реальном секторе и внутреннего товарооборота оказали положительное влияние на развитие транспортно-логистической сферы.

Услуги транспорта и складирования выросли на 9,4 %. Основными драйверами стали рост объемов перевозок грузов железнодорожным и автомобильным транспортом.

Развитие логистических центров и рост интернет-торговли, а также загрузка складов за счет импорта и транзита обеспечили увеличение услуг складирования на 24,9 %.

Инвестиции в основной капитал выросли на 8 % до 19 461,3 млрд тенге. Наибольший приток инвестиций наблюдался в образовании – рост в 2,5 раза, финансовой и страховой деятельности – на 34,3 %, транспорте и складировании – на 31,2 %, обрабатывающей промышленности – на 24,4 %, научной и технической деятельности – на 12,1 %, строительстве – на 11,3 %.

В 2024 году внешнеторговый оборот (по данным Национального Банка) составил 140 млрд долларов США (снижение на 0,5 %). Экспорт товаров снизился на 1,8 %, составив 78,8 млрд долларов США.

Импорт увеличился на 1,3 % до 61,2 млрд долларов США.

Положительный торговый баланс составил 17,6 млрд долларов США (снижение на 11,3 %).

Международные резервы страны на 1 января 2025 года увеличились на 9,1 % к началу 2024 года и составили 104,7 млрд долларов США. Золотовалютные активы Национального Банка возросли на 27,5 % до 45,8 млрд долларов США, активы Национального фонда в иностранной валюте снизились на 2 % до 58,8 млрд долларов США.

Среднедушевые денежные доходы населения в 2024 году составили 214,1 тыс. тенге и в номинальном выражении возросли на 12,7 %, в реальном – на 3,7 %. Среднемесячная заработная плата составила 405,4 тыс. тенге, увеличившись в номинальном выражении на 11,3 %, реальном – на 2,4 %.

Уровень безработицы в 2024 году составил 4,7 %.

Инфляция в годовом выражении составила 8,6 %. Цены на продовольственные товары выросли на 5,5 %, непродовольственные товары – на 8,3 %, платные услуги – на 13,3 %.

### **Анализ параметров и причин расхождения отчетных показателей социально-экономического развития страны с прогнозными данными за 2024 год**

Исходя из ситуации в мировой экономике и отчетных данных по ВВП за 2023 год, в ПСЭР на 2024–2028 годы (одобрен Правительством Республики Казахстан 29.08.2023, протокол № 29), были сохранены основные макроэкономические параметры на 2024 год, при этом уточнены параметры республиканского бюджета (протокол заседания Правительства от 29.10.2024 № 35).

Согласно ПСЭР на 2024–2028 годы рост экономики в 2024 году прогнозировался на уровне 5,3 % (по отчетным данным БНС ВВП за 2023 г. составил 5,1 %). Сохранению ранее утвержденного прогноза по росту ВВП способствовали позитивные ожидания международных финансовых организаций по перспективам мировой экономики: ВБ повысил прогноз роста мирового ВВП на 2024 год с 2,4 % до 2,6 % (июнь 2024 г.), МВФ – с 3,1 % до 3,2 % (октябрь 2024 г.).

В 2024 году рост ВВП составил 5 % (на 0,3 п.п. ниже одобренного прогнозного значения). Основной причиной расхождений стало сокращение производства в отраслях горнодобывающей промышленности, в том числе в нефтедобыче – на 2,5 %, добыче природного газа – на 2,2 %.

Прогноз показателей в рамках ПСЭР осуществляется на основе прогнозов отраслевых государственных органов по росту в отраслях.

Объем *промышленного производства* в 2024 году вырос на 3,3 %. Отклонение от прогнозного значения роста на 1 п.п. связано с незначительным ростом производства в *горнодобывающей промышленности* на 0,2 % (-4,5 п.п. от прогнозного значения), а именно снижением объемов добычи сырой нефти на 2,5 % (добыто 87,7 млн тонн при одобренном прогнозе добычи в 95,4 млн тонн) из-за переноса сроков запуска проекта расширения Тенгизского месторождения на 2025 год.

При этом рост *обрабатывающей промышленности* на 6,8 % (+2,6 п.п. выше прогнозного значения) стал ключевым фактором увеличения промышленного производства. Наиболее значительный вклад внесли машиностроение (рост на 9,8 %), в том числе производство электрического оборудования (на 11,8 %), а также металлических изделий (на 28,4 %), мебели (на 29,7 %), фармацевтических продуктов (на 14,1 %), химическая (на 7,5 %) и металлургическая промышленности (на 6,9 %).

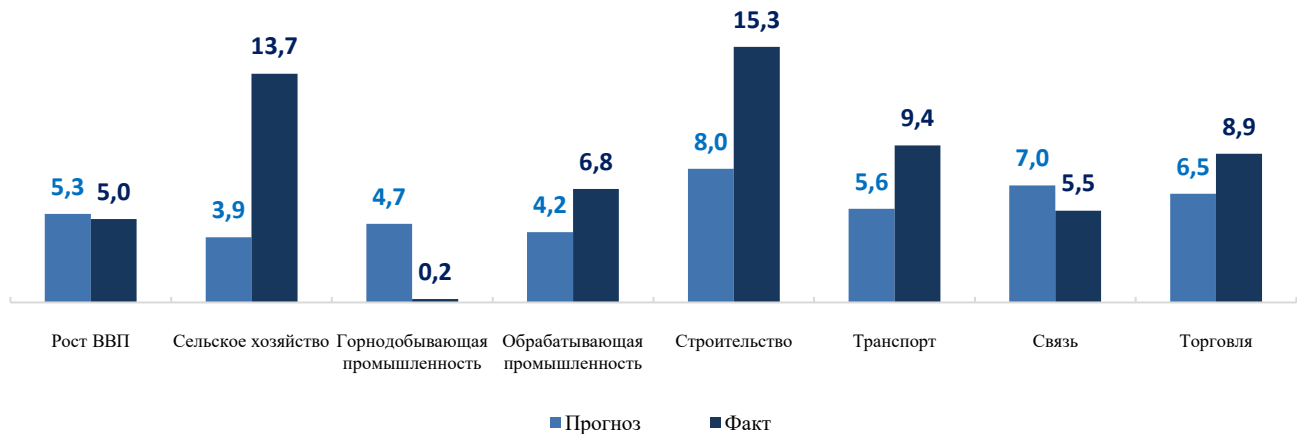
Объем валовой продукции *сельского хозяйства* вырос на 13,7 %, что выше прогнозного значения на 9,8 п.п. Это связано с увеличением объемов производства продукции растениеводства на 20,8 % за счет высокой урожайности в прошлом году. Намолочено 25,2 млн тонн зерновых, 3,3 млн тонн масличных культур и 1,3 млн тонн сахарной свеклы.

Объем *строительных работ* вырос на 15,3 % (+7,3 п.п. от прогнозного значения) за счет строительства завода по выпуску автомобилей KIA (Костанайская обл.), газораспределительных станций, сетей и газопроводов (Алматинская и Кызылординская обл.), LRT и дипломатического городка в г. Астане, нового пассажирского терминала (Кызылординская обл.), объектов социальной сферы (г. Астана и Кызылординская обл.) и школ в рамках программы «Комфортная школа» (г. Астана и Шымкент, Акмолинская, Актюбинская, Алматинская, Жамбылская, Карагандинская обл.), а также жилых многоквартирных зданий, инженерно-коммуникационной инфраструктуры, автомобильных дорог, торговых объектов.

Расширение производственной активности в промышленности и сельском хозяйстве оказало позитивное влияние на *транспорт*. За 2024 год объемы услуг в этой сфере возросли на 9,4 % (+3,8 п.п. от прогнозного значения).

В свою очередь *торговля* увеличилась на 8,9 % (+2,4 п.п. от прогнозного значения). Рост обусловлен увеличением темпов продаж в оптовой торговле на 8,5 % и розничной – на 11 %.

**Рисунок 1. Расхождения между темпами прироста (снижения) прогнозных и фактических данных, в %**



Вместе с тем, наблюдается незначительное расхождение между фактическим и прогнозным значениями номинального объема ВВП за 2024 год. Объем ВВП составил 136 693,3 млрд тенге (или 291,1 млрд долларов США по среднегодовому курсу доллара НБ РК – 469,4 тенге), что на 1 682,5 млрд тенге выше прогнозного значения.

Такой результат объясняется использованными в прогнозе индексами-дефляторами, которые учитывают оценки по изменению цен в отраслях экономики и влияют на прогнозы номинального объема ВВП. То есть показатель реального роста ВВП дополнительно индексируется на рост цен внутри экономики.

Также на расхождение в объемах ВВП повлияла цена на нефть. В 2024 году среднегодовая цена на нефть сложилась на уровне 79,86 долларов США за баррель, при этом в ПСЭР цена закладывалась на уровне 80 долларов США за баррель.

В целом, отклонение между фактическим и прогнозируемым ВВП Казахстана за последние пять лет в среднем составило 4 %, что соответствует международной практике прогнозирования. Погрешность на уровне 5–10 % в мировой практике считается приемлемым уровнем.

### **Оценка социально-экономической ситуации в стране до конца 2025 года, с учетом факторов, влияющих на экономику**

По итогам семи месяцев 2025 года социально-экономическая ситуация в стране характеризуется устойчивым ростом экономики, активным участием государства в инвестиционных проектах и сохраняющимися внешними рисками.

По оперативным данным, в январе-июле 2025 года рост ВВП составил 6,3 % к соответствующему периоду 2024 года, что превышает показатели 2024 года и свидетельствует о высоком темпе экономического развития в условиях



глобальной нестабильности. Производство товаров выросло на 8,3 %, производство услуг – на 5,2 %.

Транспорт продемонстрировал рекордную динамику с ростом на 22,5 % в годовом выражении, став основным драйвером экономического роста.

Объем строительных работ увеличился на 18,5 %, что связано с активной реализацией инфраструктурных проектов. Введено в эксплуатацию 9,4 млн кв. м жилья, это на 5,2 % больше уровня января-июля 2024 года.

Промышленное производство выросло на 6,9 %, в том числе обрабатывающая промышленность – на 6,1 %, горнодобывающая – на 8,5 %.

На темпы обрабатывающей промышленности повлиял рост производства металлических изделий на 14 %, в машиностроении на 14 %, в том числе электрического оборудования – 18,4 %, а также продуктов питания – 9,2 %, продуктов химической промышленности – 6 %.

Валовый выпуск продукции в сельском хозяйстве вырос на 3,7 %.

При этом объем инвестиций в основной капитал увеличился на 16,1 % до 9 921,3 млрд тенге. В разрезе отраслей рост инвестиций наблюдался в сфере образования (*рост в 2,3 раза, 731,2 млрд тенге*), финансовой и страховой деятельности (*на 90,1 %, 137,2 млрд тенге*), государственного управления и обороны (*на 53,4 %, 82,4 млрд тенге*), обрабатывающей промышленности (*на 38,7 %, 1 155,7 млрд тенге*), здравоохранения (*на 17,5 %, 186,1 млрд тенге*).

По предварительным данным, международные резервы страны на 1 августа 2025 года увеличились на 8 % к началу 2025 года и составили 113,0 млрд долларов США. Золотовалютные активы Национального Банка возросли на 14,5 % до 52,5 млрд долларов США, активы Национального фонда в иностранной валюте увеличились на 3 % до 60,6 млрд долларов США.

Среднедушевые денежные доходы населения в июне 2025 года составили 231,1 тыс. тенге и в номинальном выражении возросли на 8,9 %, в реальном – снизились на 2,6 % к соответствующему месяцу 2024 года.

В июле 2025 года инфляция в годовом выражении составила 11,8 %. Цены на продовольственные товары выросли на 11,2 %, непродовольственные товары – на 9,5 %, платные услуги – на 14,9 %.

С учетом текущей ситуации рост ВВП в 2025 году оцениваются на уровне 6,0 %. Номинальный ВВП в 2025 году прогнозируется в объеме 161,9 трлн тенге или 311,3 млрд долларов США. ВВП на душу населения оценивается на уровне 15,2 тыс. долларов США.

Рост объемов промышленности ожидается на уровне 6,2 %, сельского хозяйства – 2,0 %, строительства – 15,0 %, транспорта – 16,5 %, торговли – 8,8 %.

Ожидается снижение объемов экспорта до 75,5 млрд долларов США, увеличение импорта – до 64,3 млрд долларов США.

**Анализ реализации основных направлений налоговой и бюджетной политики за 2024 год и государственных финансов за 1 полугодие 2025 года, включая соблюдение бюджетных правил и целевых ориентиров**

18 июля 2025 года подписан Налоговый кодекс, который вводится в действие с 1 января 2026 года и предусматривает ряд ключевых изменений, направленных на упрощение налоговой системы, в том числе:

сокращение налоговой отчетности на 30 %,  
снижение количества налогов на 20 %,  
оптимизацию налоговых льгот,  
введение дифференцированных ставок,  
стимулирование инвестиционной активности,  
повышение нагрузки на предметы роскоши и решение ряда других актуальных задач.

Существенные изменения коснулись всех ключевых направлений – от корпоративного и индивидуального подоходного налогов до стимулирования инвестиций и перераспределения налоговой нагрузки.

Установлена базовая ставка НДС в размере 16 %. Вводятся пониженные ставки НДС на медикаменты и медицинские услуги: 5 % – с 2026 года и 10 % – с 2027 года.

От НДС освобождаются товары и услуги в рамках гарантированного объема бесплатной медицинской помощи, обязательного медицинского страхования, лечения орфанных и социально значимых заболеваний.

От ИПН освобождаются пенсионные выплаты из ЕНПФ. Транспортный налог снижен для автомобилей старше 10 лет. Увеличен социальный налоговый вычет для лиц с инвалидностью – с 882 до 5 000 МРП.

Оптимизированы специальные налоговые режимы – теперь их всего три: для самозанятых, на основе упрощенной декларации и для фермерских хозяйств.

Самозанятые смогут рассчитывать и уплачивать платежи через мобильное приложение.

Корпоративный подоходный налог сохраняется на уровне 20 %, однако вводятся дифференцированные ставки: 25 % – для банков (*за исключением кредитования субъектов бизнеса*) и игорного бизнеса, 5 % – для организаций социальной сферы в 2026 году с повышением до 10 % в 2027 году. Для сельхозпроизводителей ставка остается льготной – 3 %.

Вводятся прогрессивные ставки ИПН. Повышенная ставка 15 % будет применяться к совокупным доходам граждан, превышающим 8 500 МРП в год. Аналогичная ставка вводится для дивидендов и доходов предпринимателей, превышающих размер 230 000 МРП в год. Для фермеров с учетом сохранения льготы – 70 % налог на доходы свыше данного предела составит 4,5 %.

Введено повышенное налогообложение для физических лиц акцизом 10 % на дорогостоящую продукцию: автомобили стоимостью свыше 75 млн тенге, суда – свыше 100 млн тенге, алкоголь – свыше 0,5 млн тенге/литр, сигары – свыше 10 тыс. тенге/штука. Также повышается налог на имущество, если совокупная стоимость объектов недвижимости превышает 450 млн тенге.

В текущих условиях экономического развития приоритетом **бюджетной** политики является обеспечение сбалансированности и сохранение устойчивости государственных финансов за счет создания долгосрочных основ для экономического роста и дальнейшей диверсификации экономики.

Для поддержания устойчивости государственных финансов бюджетная политика с 2023 года осуществляется с учетом соблюдения бюджетных правил. Обеспечение их контрцикличности является главной задачей в среднесрочном периоде.

Обязательность строгого соблюдения бюджетных правил регламентирована Бюджетным кодексом.

Гарантированный трансферт из Национального фонда планируется в размере, не превышающем объем прогнозируемых поступлений в Национальный фонд от организаций нефтяного сектора при цене отсечения.

В 2024 году он составил 2 000 млрд тенге.

На 2025 год он утвержден законом «О гарантированном трансферте из Национального фонда Республики Казахстан на 2025–2027 годы» и составляет также 2 000 млрд тенге.

Рост расходов республиканского бюджета ограничивается уровнем долгосрочного экономического роста, увеличенного на цель по инфляции. Это позволило стабилизировать темпы роста расходов бюджета в среднесрочном периоде на уровне 108,7–109,3 %.

Устойчивость государственных финансов неразрывно связана с наличием стабилизационного запаса в виде Национального фонда.

Направление целевых трансфертов из Национального фонда будет осуществляться исключительно на финансирование критически важных объектов и проектов общестранового значения с высокой социально-экономической отдачей при отсутствии альтернативных источников финансирования.

Для ужесточения условий выделения средств на реализацию проектов, финансируемых за счет средств Национального фонда путем приобретения долговых ценных бумаг АО «Фонд национального благосостояния «Самрук-Казына» и АО «Национальный управляющий холдинг «Байтерек», Правительством совместно с Национальным Банком и Высшей аудиторской палатой приняты Правила проведения экспертизы проектов общестранового значения *(включая их оценку)*.

Вышеуказанные меры направлены на обеспечение соблюдения тех

параметров, которые установлены Концепцией управления государственными финансами до 2030 года, и сокращение отклонений от них фактических бюджетных параметров.

На фоне ограничения темпов роста расходов стоит вопрос их качественного потенциала и ожидаемого эффекта.

Бюджетным кодексом законодательно обеспечено внедрение ряда инструментов по повышению эффективности использования бюджетных средств – это установление механизма приоритизации расходов с учетом стратегического и экономического развития страны, совершенствование мониторинга и оценки, введение обзора расходов, учета средне- и долгосрочных рисков.

## **II. Анализ сумм и причин расхождения прогнозных показателей социально-экономического развития и бюджетных параметров на 2026 год в рамках ПСЭР на 2025–2029 годы и ПСЭР на 2026–2028 годы**

С учетом изменения внешнеэкономических условий и уточненных отчетных данных по ВВП за 2024 год, были пересмотрены некоторые прогнозные параметры социально-экономического развития на 2026 год в рамках ПСЭР на 2026–2028 годы.

Согласно обновленным расчетам, реальный рост ВВП Казахстана в 2026 году ожидается на уровне 5,4 %, что соответствует уровню, ранее утвержденному в рамках ПСЭР на 2025–2029 годы.

**Таблица 1. Прогноз ВВП методом производства (ИФО)**

№ п/п	Наименование показателей	Прогноз на 2026 год		Отклонение
		ПСЭР на 2025–2029 годы	ПСЭР на 2026–2028 годы	
1	2	3	4	5
1.	Реальное изменение ВВП, в % к предыдущему году	105,4	105,4	0,0
2.	Сельское, лесное и рыбное хозяйство, в % к предыдущему году	105,1	104	-1,1
3.	Промышленность, в % к предыдущему году	104,4	105,3	0,9
4.	Горнодобывающая промышленность и разработка карьеров, в % к предыдущему году	103,8	104,4	0,6
5.	Обрабатывающая промышленность, в % к предыдущему году	105,5	106,2	0,7

6.	Строительство, в % к предыдущему году	109,2	112,0	2,8
7.	Транспорт и складирование, в % к предыдущему году	108,2	109,6	1,4
8.	Информация и связь, в % к предыдущему году	109,3	106,5	-2,8
9.	Оптовая и розничная торговля; ремонт автомобилей и мотоциклов, в % к предыдущему году	107,0	106,5	-0,5

Пересмотр отдельных прогнозных параметров обусловлен ухудшением внешнеэкономической конъюнктуры, изменениями в тарифной политике ряда стран, высокой волатильностью на мировых товарных рынках, а также пересмотром ожиданий отраслевых государственных органов по росту в отраслях экономики с учетом итогов 2024 года и семи месяцев 2025 года.

На фоне текущих глобальных трендов ведущие международные организации пересмотрели свои прогнозы по росту мировой экономики в сторону понижения.

Предположения по цене на нефть формируются на основе текущей динамики и консенсус-прогнозов международных организаций и банков. Консенсус-прогноз (10 МФО) на 2025 год понижен до 65,8 долларов США за баррель, на 2026 год – до 61,5 долларов США за баррель.

С учетом оценок и высокой волатильности пересмотрены цена на нефть на 2026 год с 75 до 60 долларов США за баррель, индекс цен на металлы – со 101,5 % до 97 %.

Снижение глобальной деловой активности и ухудшение ценовой конъюнктуры на мировых товарных рынках обусловили пересмотр ожиданий по экспорту товаров в сторону снижения с 85,8 млрд долларов США до 77,1 млрд долларов США.

С учетом изменившейся внешнеэкономической ситуации и отчетных данных за 2024 год отраслевые государственные органы скорректировали свои прогнозы по росту в отраслях. Корректировка прогнозов показала разнонаправленную динамику.

Так, ухудшены ожидания по росту в сельском хозяйстве (-1,1 п.п.), торговле (-0,5 п.п.), информации и связи (-2,8 п.п.).

При этом объем промышленного производства прогнозируется на уровне 5,3 %, что на 0,9 п.п. выше значения в ПСЭР на 2025–2029 годы из-за роста в обрабатывающей и горнодобывающей промышленности до 6,2 % и 4,4 % соответственно.

В машиностроении предусмотрено активное стимулирование отрасли за счет инвестиций, государственной поддержки и расширения производственной базы, а также реализуемых крупных проектов. Будут запущены новые

производства с привлечением иностранных инвестиций.

Рост объемов производства текстильных изделий, одежды и кожаной продукции предполагается за счет загрузки действующих производств, реализации мер по продвижению продукции на внутреннем рынке, а также за счет выхода на экспорт.

В свою очередь прогнозные параметры услуг транспорта увеличены на 9,6 % (+1,4 п.п. от прогнозного значения в ПСЭР на 2025–2029 годы). Рост обусловлен увеличением объемов услуг по перевозке грузов железнодорожным и автомобильным транспортом.

На основе уточненных прогнозов макроэкономических показателей на 2026 год пересмотрен прогноз бюджетных параметров с учетом положений Бюджетного кодекса в части применения бюджетных правил и нового Налогового кодекса.

**Таблица 2. Прогноз бюджетных параметров**

млрд тенге

№ п/п	Наименование показателей	Прогноз на 2026 год		Отклонение
		ПСЭР на 2026–2028 годы	ПСЭР на 2025–2029 годы	
1	2	3	4	5
1.	<b>Поступления</b>	<b>23 135</b>	<b>19 380</b>	<b>3 755</b>
2.	% к ВВП	12,6	11,4	1,1
3.	<b>Доходы (без учета трансфертов)</b>	<b>19 239</b>	<b>16 702</b>	<b>2 537</b>
4.	% к ВВП	10,5	9,9	0,6
5.	Налоговые поступления	18 886	16 275	2 611
6.	Неналоговые поступления	330	426	-96
7.	Поступления от продажи основного капитала	2	0,2	2
8.	Специальные поступления	20		-2 487
9.	<b>Поступления трансфертов</b>	<b>3 650</b>	<b>2 507</b>	<b>1 143</b>
10.	<b>Гарантированный трансферт из Нацфонда</b>	<b>2 770</b>	<b>2 000</b>	<b>770</b>
11.	бюджетные изъятия	880	504	376
12.	Погашение бюджетных кредитов	246	171	75
13.	<b>Расходы</b>	<b>27 730</b>	<b>23 168</b>	<b>4 562</b>
14.	% к ВВП	15,1	13,7	1,4
15.	<b>Дефицит</b>	<b>-4 595</b>	<b>-3 788</b>	<b>-807</b>
16.	% к ВВП	-2,5	-2,2	-0,3
17.	<b>Ненефтяной дефицит</b>	<b>-9 059</b>	<b>-7 667</b>	<b>-1 393</b>
18.	% к ВВП	-4,9	-4,5	-0,4

По сравнению с параметрами, одобренными в 2024 году, имеются следующие изменения.

Доходы республиканского бюджета (без учета трансфертов) на 2026 год прогнозируются в объеме 19,2 трлн тенге или 10,5 % к ВВП, что на 2,5 трлн тенге выше ранее одобренного уровня.

Основными причинами роста доходов стали вступление в силу положений нового Налогового кодекса, улучшение макроэкономических показателей и рост экономики.

Объем гарантированного трансферта из Национального фонда на 2026 год увеличен до 2 770 млрд тенге.

Рост на 770 млрд тенге произошел в рамках бюджетных правил и обусловлен увеличением допустимого объема изъятий (2,78 трлн тенге) при цене отсечения 41,4 долларов США за баррель.

Объем расходов республиканского бюджета на 2026 год уточнен с учетом ограничений, установленных бюджетными правилами. Расходы составят 27,7 трлн тенге, что на 4,6 трлн тенге выше ранее одобренного уровня. Согласно бюджетным правилам, предельный темп роста расходов составит 108,7 %.

С учетом пересмотра доходов и расходов, дефицит республиканского бюджета прогнозируется на уровне 2,5 % к ВВП, что на 0,3 п.п. выше ранее одобренного показателя.

Размер дефицита определен с учетом целевого ориентира, установленного Концепцией управления государственными финансами до 2030 года.

Ненефтяной дефицит в 2026 году ожидается на уровне 4,9 % к ВВП.

**Таблица 3. Прогноз долговых обязательств государственного сектора**

№ п/ п	Наименование показателей	Прогноз на 2026 год		Отклонение
		ПСЭР 2025–2029 годы	ПСЭР 2026–2028 годы	
		3	4	
1.	Государственный долг	41 620,9	46 477	4 856,1
2.	в % к ВВП	24,6	25,3	0,7
3.	Правительственный долг	36 631,5	39 302	2 670,5
4.	в % к ВВП	21,6	21,4	-0,2
5.	внутренний	28 194,8	31 376,1	3 181,3
6.	внешний	8 436,7	7 926,3	- 510,4
7.	Долг местных исполнительных органов	5 160,7	7 175	2 014,3
8.	в % к ВВП	2,9	3,9	1,0
9.	Гарантированный государством долг	1 591,4	4 000	2 408,6
10.	в % к ВВП	0,9	2,2	1,3
11.	Гарантированное государством	0	250	250

млрд тенге

	обязательство по поддержке экспорта			
12.	в % к ВВП	0,1	0,1	-
13.	Долг субъектов квазигосударственного сектора	35 109	37 677	2 568
14.	в % к ВВП	19,7	20,5	0,8
15.	внутренний	21 573,7	22 606	1 032,3
16.	внешний	13 535,3	15 071	1 535,7

Прогноз параметров долговых обязательства государственного сектора на 2026 год сформирован с учетом норм нового Налогового и Бюджетного кодексов, а также изменений макроэкономических и внешнеэкономических условий.

По сравнению с параметрами, одобренными в 2024 году, имеются следующие отклонения:

государственный долг состоит из правительственного долга и долга местных исполнительных органов;

в 2026 году государственный долг прогнозируется в объеме 46,5 трлн тенге, что составляет 25,3 % к ВВП – на 4,9 трлн тенге выше ранее утвержденного уровня.

Правительственный долг в 2026 году прогнозируется в объеме 39,3 трлн тенге, что составляет 21,4 % к ВВП – на 2,7 трлн тенге выше ранее утвержденного уровня.

Долг местных исполнительных органов в 2026 году прогнозируется в объеме 7,1 трлн тенге, что составляет 3,9 % к ВВП.

Основными факторами роста государственного долга стали рефинансирование ранее привлеченных заимствований и воздействие валютной переоценки.

Прогноз гарантированного государством долга на 2026 год составляет 4,0 трлн тенге или 2,2 % к ВВП.

Рост прогнозных значений обусловлен изменением методологии расчёта гарантированных обязательств государственного сектора.

Прогнозный объем обязательств по поддержке экспорта на 2026 год составил 250 млрд тенге или 0,1 % к ВВП.

Отклонение связано с тем, что лимит государственных гарантий по поддержке экспорта ранее отражался в Законе Республики Казахстан «О республиканском бюджете на 2025–2027 годы» и не был прописан в прогнозе социально-экономического развития на 2025–2029 годы.

Долг квазигосударственного сектора в 2026 году прогнозируется в объеме 37,7 трлн тенге, что составляет 20,5 % к ВВП.

В целом, расхождения между текущим и ранее одобренным прогнозом бюджетных параметров обусловлены обновлением нормативной базы, уточнением макроэкономических условий и применением бюджетных правил.



### **III. Прогноз социально-экономического развития Республики Казахстан на 2026–2028 годы**

#### **Внешние и внутренние условия развития экономики**

На фоне глобальных геоэкономических трансформаций экономика Казахстана продолжит адаптироваться к изменяющимся внешним условиям. Основные вызовы для казахстанской экономики в период до 2028 года связаны с нестабильностью в мировой торговле.

#### ***Замедление глобального экономического роста***

Мировая конъюнктура остаётся нестабильной: рост замедляется, усиливаются фрагментационные тенденции, а финансовые условия ужесточаются. По прогнозу МВФ (*WEO, июль 2025 года*) темпы роста мирового ВВП составят 3 % в 2025 году и 3,1 % в 2026 году – ниже допандемического уровня.

Ключевые риски – эскалация торгового противостояния и неопределённость в торговой политике, финансовая волатильность и ужесточение глобальных финансовых условий, рост долгосрочных процентных ставок, разрывы логистических цепочек и геоэкономическая фрагментация.

#### ***Ценовая конъюнктура на мировых сырьевых рынках***

По оценке ВБ, в 2025 году глобальные цены на сырьё снизятся на 12 %, а в 2026 году – ещё на 5 %, достигнув минимального уровня за шесть лет.

Основное давление со стороны нефти: слабый спрос при росте предложения. Это ограничивает экспортные и фискальные возможности стран-экспортёров, включая Казахстан.

#### ***Развитие международной транспортной инфраструктуры***

Мировая торговля трансформируется под воздействием геоэкономической фрагментации и протекционизма. Казахстан, как транзитная страна, получает как риски, так и возможности. Стратегически важным становится развитие ТМТМ, альтернативного маршрутам через Россию.

По оценке ВБ, грузопотоки по нему могут утроиться к 2030 году. Ведётся работа по расширению экспортных направлений и сотрудничеству с Индией, странами Персидского залива, Турцией, Вьетнамом. Это открывает возможности для роста транзитного потенциала, цифровизации логистики и соответствия стандартам ЕС и Китая. Казахстан укрепляет позиции как евразийский хаб.

#### ***Усиление климатической и энергетической повестки***

Ужесточение экологических требований и продвижение ESG-стандартов меняют правила международной торговли и инвестиций. Растёт спрос на стратегические ресурсы (медь, литий, уран), в поставках которых Казахстан может занять ключевую нишу. В то же время усиливается давление на углеродоёмкий экспорт.

### ***Экономическая структура страны***

Основной вклад в ВВП страны обеспечивают добывающая промышленность и сектор услуг, при этом первичный сектор продолжает играть доминирующую роль в формировании внешнеторгового баланса. Развитие информационных технологий, сельского хозяйства, логистики, обрабатывающей промышленности и других несырьевых отраслей пока не обеспечивает устойчивого замещения зависимости от экспорта природных ресурсов.

В условиях глобальных вызовов и энергетического перехода диверсификация экономики остается стратегической задачей, без решения которой невозможно обеспечить устойчивый и инклюзивный экономический рост.

### ***Экономическая политика***

Целью экономической политики является устойчивый, качественный и инклюзивный экономический рост, способный обеспечить реальное увеличение уровня национального дохода. В целом экономическая политика будет направлена на обеспечение справедливости и равенства возможностей для максимального раскрытия потенциала всех экономических агентов и граждан.

Национальный план развития до 2029 года является ключевым стратегическим документом, определяющим приоритеты государственного управления и экономического развития на среднесрочную перспективу.

Цифровизация, развитие инфраструктуры, повышение эффективности государственного управления и укрепление финансового сектора рассматриваются не как отдельные инициативы, а как взаимосвязанные элементы модернизации.

В рамках Национального плана до 2029 года реализуются меры по цифровизации экономики: развитие цифровой инфраструктуры; цифровизация государственных услуг в целях снижения административных барьеров; поддержка цифрового бизнеса и стартапов; цифровизация отраслей экономики.

На создание устойчивого инфраструктурного каркаса страны направлен Национальный инфраструктурный план Республики Казахстан до 2029 года. Реализуются крупные проекты в сфере автомобильных и железных дорог, развитие транспортных хабов (*Астана, Алматы, Актау*). Поддерживаются международные транзитные коридоры. Особое внимание уделяется модернизации электросетей, диверсификации источников энергии, включая развитие ВИЭ. Строятся дата-центры, развивается облачная инфраструктура, расширяется телекоммуникационная сеть.

Дальнейший вектор развития государственной службы направлен на оптимизацию структуры госорганов, в рамках которой пересматриваются функции и полномочия центральных и местных органов с целью устранения дублирования и избыточности; оценку результативности деятельности (KPI); развитие открытого правительства с внедрением механизма публичной отчетности и цифровой

обратной связи с гражданами (*платформы e-Otinish, Ashyq, Open Budget и др.*); переход к «сервисной» модели».

Для повышения производительности труда предпринимаются шаги по модернизации предприятий через субсидии и программы поддержки бизнеса, усиливается система технического и профессионального образования, расширяется поддержка НИОКР, внедряются инструменты государственной поддержки технологического предпринимательства.

Для привлечения внебюджетных средств государство активно использует механизмы ГЧП. Приняты поправки в законодательство о ГЧП по объединению законов «О государственно-частном партнерстве» и «О концессиях».

В банковском секторе Казахстана усилены требования к капиталу и управлению рисками, внедряется риск-ориентированный надзор, повышается прозрачность. Кроме того, в целях поддержки кредитования реального сектора экономики усиливается работа по развитию инструментов льготного и проектного финансирования, особенно в сфере МСБ и приоритетных отраслей.

### ***Инфляция и монетарная политика***

Инфляция в 2025 году остается выше целевого коридора. Такая устойчивая ценовая нестабильность является следствием как внутренних факторов (*рост потребительского спроса, ограниченное предложение отдельных товаров, бюджетные расходы*), так и внешних (*высокие цены на продовольствие и энергоресурсы, геополитическая нестабильность в регионе, давление со стороны валютных курсов и логистических цепочек*).

В этих условиях Национальный Банк проводит политику жесткого таргетирования инфляции, сохраняя высокую базовую ставку, что, с одной стороны, направлено на подавление инфляционных ожиданий и укрепление доверия к тенге, но с другой – приводит к удорожанию кредитов для реального сектора экономики, МСБ, АПК и IT-предпринимателей.

В условиях высокой инфляции и жесткой монетарной политики экономика Казахстана сталкивается с двумя параллельными вызовами:

- необходимость удержания макроэкономической стабильности и контроля над ростом цен;
- потребность в стимулировании деловой активности, инвестиций и частного спроса, особенно в стратегических секторах.

Кроме того, ситуация осложняется сохраняющейся внешней волатильностью.

В этих условиях главной задачей государства остается баланс между обеспечением макроэкономической стабильности, улучшением человеческого капитала, социальной справедливостью и устойчивым ростом экономики.

## **Перспективы развития мировой экономики и экономики Республики Казахстан по данным международных финансовых организаций**

В условиях сохраняющейся геополитической напряжённости, инфляционного давления и ужесточения финансовых условий, международные организации прогнозируют умеренный, глобальный экономический рост в среднесрочной перспективе. Тем не менее, Казахстан демонстрирует устойчивую динамику, опираясь на внутренние источники роста и активную инвестиционную политику.

Согласно обновлённым оценкам МВФ, глобальный ВВП вырастет на 3,0 % в 2025 году и на 3,1 % в 2026 году, чему способствуют стабильность в Китае и смягчение торговых барьеров. ВБ прогнозирует более сдержанные темпы – 2,3 % в 2025 году с последующим постепенным восстановлением.

Для Казахстана прогнозы остаются позитивными. По оценкам ЕБРР, АБР и ЕАБР, экономический рост в 2025 году ожидается в диапазоне 4,9 %–5,5 %, чему будут способствовать рост добычи нефти, активная государственная инвестиционная политика и реализация инфраструктурных проектов.

При этом сохраняются отдельные сдерживающие факторы, включая внешние риски, инфляцию и снижение глобального спроса.

**Таблица 4. Сравнительная таблица прогнозов роста ВВП (%)**

Наименование организации	Мировая экономика				Казахстан			
	2025	2026	2027	2030	2025	2026	2027	2030
МВФ	3,0	3,1	-	-	5,0	4,3	-	-
ВБ	2,3	2,4	2,6	-	4,5	3,6	3,5	-
ООН	2,4	2,5	-	-	-	-	-	-
ОЭСР	2,9	2,9	-	-	-	-	-	-
АБР	-	-	-	-	5,1	4,3	-	-
ЕБРР	-	-	-	-	4,9	4,5	-	-
ЕАБР	-	-	-	-	5,5	5,5	5,5	-

### **Риски социально-экономического развития страны**

На текущем этапе ключевыми рисками для экономики Казахстана остаются внешние вызовы, включая замедление глобального роста, волатильность цен на сырьё, геополитическую напряжённость и изменения в глобальной торговле.

Для экспортно-ориентированной экономики Казахстана особенно чувствительными являются:

- снижение цен на нефть и сырьевые товары;
- ужесточение финансовых условий и высокая стоимость внешнего заимствования;
- рост протекционистских мер и нарушения логистических цепочек;

геополитическая нестабильность в регионе, влияющая на транзит и инвестиционную активность.

Сохранение макроэкономической устойчивости в этих условиях требует активной адаптации: диверсификации экономики, развития внутреннего спроса и повышения эффективности фискальной политики.

### **Варианты прогнозов социально-экономического развития страны на 2026–2028 годы**

Учитывая различные внешние и внутренние факторы, влияющие на развитие экономики Казахстана, прогнозирование социально-экономического развития на трехлетний период осуществляется по трем вариантам.

**Базовый вариант** предусматривает стабильные умеренные темпы роста мировой экономики, снижение инфляционного фона, стабилизацию на финансовых и товарных рынках. В странах с развитой экономикой ожидается повышение деловой активности умеренными темпами роста. В развивающихся странах продолжится адаптация к изменениям в глобальных экономических процессах и построение новых экономических и логистических связей.

Базовый вариант прогнозирования макроэкономических параметров развития экономики Казахстана рассчитан исходя из цены на нефть на уровне 60 долларов США за баррель.

**Оптимистический вариант** подразумевает улучшение в показателях развития мировой экономики. Более благоприятная ситуация на мировых рынках и минимизация нарушений глобальных цепочек поставок приведет к нормализации и быстрому переходу к новым реалиям глобализации. Данные процессы приведут к более динамичному росту экономической активности, как в развитых, так и в развивающихся странах.

Оптимистический вариант рассчитан из предположения по цене на нефть 70 долларов США за баррель.

**Пессимистический вариант** характеризуется замедлением процесса приспособления развивающихся стран к волатильности и обострением торгово-санкционных противостояний. Дефицит товаров, ограниченность услуг и высокий уровень неопределенности будут подталкивать к низкорисковой стратегии инвестирования, что будет в значительной мере сдерживать рост экономической активности и восстановительных процессов.

Пессимистический вариант рассчитан исходя из цены на нефть на уровне 50 долларов США за баррель.

При базовом варианте среднегодовой рост экономики составит 5,3 %, в том числе темпы роста производства товаров и услуг в среднем на уровне 5,9 % и 4,9 %, соответственно.

Ожидается, что в 2026 году экспорт товаров составит 77,1 млрд долларов

США и увеличится до 83,7 млрд долларов США в 2028 году. Импорт, при этом составит 67,7 млрд долларов США и увеличится до 75,2 млрд долларов США в 2028 году.

Рост экономики окажет положительное влияние на увеличение доходов бюджета (без учета трансфертов). В 2026 году доходы ожидаются в объеме 19 239,1 млрд тенге и увеличатся до 23 244,3 млрд тенге в 2028 году.

**Таблица 5. Параметры экономики страны при разных вариантах**

Варианты	2026	2027	2028
Рост экономики, % к пред. году			
Базовый	105,4	105,4	105,0
Оптимистический	106,0	105,9	105,6
Пессимистический	103,8	103,8	103,4
Экспорт товаров, млрд долларов США			
Базовый	77,1	81,9	83,7
Оптимистический	84,5	89,1	91,2
Пессимистический	70,5	74,5	75,8
Импорт товаров, млрд долларов США			
Базовый	67,7	71,4	75,2
Оптимистический	68,0	71,9	75,8
Пессимистический	66,9	69,6	72,2
Доходы республиканского бюджета (без учета трансфертов), млрд тенге			
Базовый	19 239,1	21 246,1	23 244,3
Оптимистический	19 479,6	21 393,9	23 482,5
Пессимистический	18 889,3	21 059,0	22 882,0

При оптимистическом варианте среднегодовой рост ВВП составит 5,8 %, в том числе рост производства товаров в среднем составит 6,3 %, рост производства услуг – 5,6 %.

Объем экспорта товаров увеличится с 84,5 млрд долларов США в 2026 году до 91,2 млрд долларов США в 2028 году. Объем импорта в 2026 году ожидается на уровне 68,0 млрд долларов США и увеличится до 75,8 млрд долларов США в 2028 году.

В 2026 году доходы бюджета ожидаются в размере 19 479,6 млрд тенге с увеличением до 23 482,5 млрд тенге в 2028 году.

При пессимистическом варианте среднегодовой рост экономики замедлится до 3,7 %, производства товаров и услуг – до 4,3 % и 3,3 %, соответственно.

Падение мирового спроса и снижение цен на товарных рынках отразятся на казахстанском экспорте. Экспорт товаров составит 70,5 млрд долларов США

в 2026 году с увеличением до 75,8 млрд долларов США в 2028 году. Объем импорта в 2026 году ожидается на уровне 66,9 млрд долларов США, в 2028 году – на уровне 72,2 млрд долларов США.

В 2026 году доходы составят 18 889,3 млрд тенге с увеличением до 22 882,0 млрд тенге в 2028 году.

С учетом сложившихся тенденций развития экономики страны и ситуации в мировой экономике при формировании прогнозных макроэкономических и бюджетных параметров за основу взят базовый вариант.

### **Базовый прогноз показателей социально-экономического развития Республики Казахстан на 2026–2028 годы**

По базовому варианту экономика Казахстана продолжит развиваться на фоне стабилизации и адаптации к переменам и новым устоям ведения международной торговли и логистики, как транспортных, так и финансовых потоков.

**Прогноз развития отраслей экономики:** среднегодовой темп реального роста экономики Казахстана в 2026–2028 годах составит **5,3 %**.

**Сельское хозяйство:** среднегодовой рост – **3,9 %**.

Устойчивый положительный рост в отрасли будет обеспечен за счет мер государственной поддержки, включая инструменты субсидирования и льготного кредитования для наиболее высокопроизводительных проектов в АПК.

В развитии сельского хозяйства фокус будет смещен в сторону интенсификации растениеводства, в первую очередь, за счет диверсификации посевных площадей и внедрения агротехнологий, что позволит повысить урожайность и снизить производственные издержки.

Планируется за счет сокращения моно и влагоемких культур увеличить площади востребованных культур (масличные, овощи, кормовые). Также будут приняты меры по доведению уровня обеспеченности отечественными семенами до 60 %, а внесение минеральных удобрений от научно обоснованной нормы планируется увеличить до 85 %.

Кроме повышения урожайности это создаст положительный мультипликативный эффект на развитие животноводства, перерабатывающей отрасли, торговли продукцией АПК и импортозамещение.

Будут приняты меры по ускорению темпов обновления сельскохозяйственной техники преимущественно за счет отечественного производства с учетом потребностей аграриев.

Для повышения эффективности субсидий производителям сельскохозяйственной продукции планируется пересмотреть подходы по их выделению.

Для получения большего эффекта планы в растениеводстве будут

максимально синхронизированы с планами по строительству и реконструкции водохранилищ, модернизации ирригационных каналов и т.д.

В целях ускоренного развития АПК будут использованы механизмы льготного кредитования на проведение посевных и уборочных работ, льготного лизинга для финансирования приобретения сельскохозяйственной техники и оборудования, льготного финансирования инвестиционных проектов в АПК.

Будут приняты меры по стимулированию расширения объемов производства переработанной сельскохозяйственной продукции и укреплению продовольственной безопасности.

Одновременно предусматривается укрепление экспортных позиций за счёт освоения новых рынков сбыта и диверсификации поставок.

В совокупности данные факторы будут способствовать устойчивому развитию отрасли и стимулированию роста в смежных отраслях экономики.

В производстве **промышленной продукции** в 2026–2028 годах средний рост прогнозируется на уровне **4,8 %** в год.

В целом индустриальная политика сохранит преемственность и будет сфокусирована на развитии обрабатывающей промышленности с максимальным использованием инфраструктурного и институционального каркаса.

Увеличение промышленных мощностей будет сопровождаться высокой производительностью и максимальным использованием отечественного сырья и комплектующих. Данная задача будет решаться через стимулирование освоения новых производств действующими предприятиями базовых отраслей, создание капиталоемких производств, в том числе с участием ТНК и иностранных инвесторов, и предоставление необходимого сырья предприятиям обрабатывающей промышленности.

Углубление индустриализации также будет происходить через рациональное размещение предприятий в точках роста и создание пула предприятий-производителей продукции, что также позволит расширить номенклатуру выпускаемой продукции и повысить экспортный потенциал отрасли через освоение новых зарубежных рынков.

Дополнительный импульс придаст расширение транспортно-логистической и модернизация жилищно-коммунальной инфраструктуры, а также создание опережающих мощностей в электроэнергетике.

Комплекс указанных факторов позволит обеспечить устойчивую положительную динамику промышленного производства в среднесрочной перспективе и укрепить промышленную базу страны.

**Горнодобывающая промышленность:** среднегодовой рост – **2,8 %**.

Динамика отрасли будет определяться дальнейшим расширением геологоразведочных работ, освоением новых месторождений природного газа и восполнением минерально-сырьевой базы, в том числе наращиванием добычи



редко-земельных металлов.

Расширение минерально-сырьевой базы будет сопровождаться повышением эффективности добычи за счёт технического перевооружения предприятий и внедрения автоматизированных систем управления производством.

Продолжится реализация крупных проектов расширения на нефтяных месторождениях Карачаганак и Кашаган, строительство газопровода «Талдыкорган-Үшарал», а также запущены газовые месторождения Урихтау Центральный, Западная Прорва и Каламкас.

Устойчивость казахстанских внешних каналов поставок нефти, газа, металлов и угля, наряду с диверсификацией экспортных направлений, будет способствовать поддержанию динамики производства.

Данные условия будут способствовать сохранению положительного роста горнодобывающей промышленности, обеспечивая устойчивость социально-экономического развития и государственных накоплений.

**Обрабатывающая промышленность:** среднегодовой рост – **6,5 %**.

Цель промышленной политики на среднесрочный период – стимулирование конкурентоспособности, придание нового импульса традиционным секторам промышленности и создание новых производств.

Достижение данной цели будет обеспечено за счет углубления индустриализации, расширения объемов производства, номенклатуры и сложности обработанных товаров, пользующихся спросом на внешних рынках.

Основной акцент будет сделан на развитие кластеров глубокой переработки, направленных на экспорт и импортозамещение. Этому будет способствовать реализация 17 крупных проектов с высокой добавленной стоимостью по глубокой переработке металлов, в нефте-, газо- и углехимии, тяжелом машиностроении, производстве автокомпонентов и удобрений.

Также благодаря мерам, направленным на приоритетную поддержку отечественных товаропроизводителей и повышение внутривострановой ценности, на фоне реализации крупных проектов национального масштаба обеспечивается интенсивное освоение инвестиций и расширение перерабатывающих мощностей.

Для полноценной загрузки предприятий обрабатывающей промышленности активизируются существующие внутренние резервы для увеличения производства отечественной продукции за счет приоритетного заключения долгосрочных договоров и офтейк-контрактов в рамках крупных заказов квазигосударственных компаний и недропользователей, а также в рамках регулируемых государственных закупок.

Повышение доли внутривострановой ценности в приоритетных закупках будет осуществлено путем выставления соответствующих встречных обязательств.

Заказы на локализацию производства и инвестиции будут формироваться исходя из потребностей местного бизнеса и национальных компаний в

переработанной продукции.

Становление сырьевой базы приведет к стимулированию увеличения переработки сырья посредством обеспечения предприятий обрабатывающей промышленности отечественным сырьем, запуска программы льготного кредитования для промышленного производства с вовлечением БВУ, перехода к государственной поддержке в виде инфраструктуры за счет институтов развития.

АО «НУХ «Байтерек», как интегрированный институт развития, продолжит повышать эффективность и создавать эффективную систему мер по поддержке бизнеса и жилищного строительства.

Объемы финансирования приоритетных отраслей по линии Холдинга составят до 8 трлн тенге ежегодно. Усилия сосредоточатся на финансировании точек роста экономики и возвращение лидеров отраслей с отлаженной аналитической и сервисной поддержкой по всем направлениям деятельности.

В рамках этого направления имеются возможности оказания комплексной поддержки предпринимательства в таких сферах, как сельское хозяйство, обрабатывающая промышленность, инфраструктура, транспорт и логистика, жилищное строительство, а также развитие экспортного потенциала отечественного бизнеса.

Для вовлечения ликвидности коммерческих банков в кредитование реального сектора экономики будут совершенствоваться действующие и получают развитие новые инструменты финансирования, как гарантирование, синдицированные займы, софинансирование и секьюритизация, факторинг, вовлечение инструментов долевого финансирования.

В течение 3-х лет планируется обеспечить необходимой инфраструктурой СЭЗ и индустриальные зоны, создать малые промышленные зоны.

Также в рамках Карты индустриализации будут инициированы новые крупномасштабные проекты в металлургии, нефтехимии.

В нефтегазохимии началось строительство проекта по производству бутанадиена на сумму порядка 1,3 млрд долл. США.

Продолжится реализация других крупных проектов по производству полиэтилена, полиэтилентерефталата и карбамида (в Атырауской и Актыбинской обл.) на общую сумму 10 млрд долл.

Наряду с этим, полноценное формирование трансграничной транспортно-логистической инфраструктуры и доступ к региональным и глобальным сетям поставок обеспечат благоприятный индустриальный климат, трансферт новых технологий и компетенций, рост конкурентоспособности и экспорт продукции средних и верхних переделов.

Вышеуказанные факторы в совокупности с последовательной реализацией мер по диверсификации экономики и укреплению индустриального каркаса страны обеспечат опережающие темпы роста обрабатывающей промышленности.

**Строительство:** среднегодовой рост – **11 %**.

Прогнозные темпы роста строительной отрасли будут обеспечены ускоренной реализацией государственных и частных инвестиционных проектов в инфраструктурном, жилищном и промышленном строительстве.

Планомерная реализация масштабных проектов по дальнейшей модернизации и развитию транспортной-логистической сети, энергетической, инженерно-коммуникационной, водной и социальной инфраструктуры станут основными драйверами роста.

Развитие точек роста будет обеспечиваться необходимой промышленной и транспортной инфраструктурой, где главную роль также будет играть реализация Национального инфраструктурного плана до 2029 года и национального проекта по модернизации энергетического и коммунального секторов, реализации программы «Тариф в обмен на инвестиции».

**Сфера услуг:** среднегодовой рост – **4,9 %**.

Сектор услуг укрепит свои позиции как один из ключевых драйверов экономического роста, усилив вклад в диверсификацию и модернизацию национальной экономики.

Весомый вклад внесёт модернизация транспортной, торговой, туристской и информационно-коммуникационной инфраструктуры, а также развертывание профессиональной и научно-технической деятельности в промышленном секторе.

Одним из ключевых драйверов роста станет повсеместное освоение инновационных решений и цифровизация процессов обслуживания.

Рост услуг в сфере **торговли** в среднем составит **6,7 %** в год.

Значительный вклад внесут увеличение инвестиционных и внешнеторговых операций, расширение оптовой и розничной сети, диверсификация импортно-экспортных потоков и активное внедрение цифровых каналов продаж.

Формирование современной трансграничной транспортно-транзитной сети, сопровождаемая проактивной торговой политикой и развитием испытательной и сертификационной инфраструктуры, будет способствовать углублению интеграции в международную систему биржевой и оптовой торговли.

Благодаря этим процессам торговая отрасль будет играть ключевую роль в процессах переориентации торговых потоков и оказывать значительное влияние на удовлетворение растущего регионального и внутреннего спроса на товары.

**Сфера транспорта и складирования:** средний рост – **10,1 %**.

Открытие новых международных логистических хабов и дальнейшее развитие мультимодальных перевозок, контейнеризация грузов и развитие таможенных (бондовых) складов зададут высокие темпы роста услуг и освоения инвестиций в отрасли.

Также активное внедрение цифровых систем управления грузоперевозками внесут значительный вклад в увеличение объемов перевозок в среднесрочной

перспективе.

В условиях адаптации к новым «правилам игры» в мировой и региональной торговле, ожидаемая переориентация торговых потоков по сухопутным маршрутам усилит конкурентные преимущества казахстанской трансграничной логистической инфраструктуры. Значительное влияние также окажет диверсификация экспортных и транзитных маршрутов через расширение маршрутной сети международных морских и авиасообщений.

Транспортная система Казахстана в рамках коридоров «Север – Юг» и ТМТМ станет ключевым элементом интеграции в глобальные сети поставок посредством дальнейшего расширения транспортной инфраструктуры и увеличения пропускной способности трансграничной сети.

Рост услуг **информации и связи** в среднем на **6,8 %** в год в 2026–2028 годах будет обеспечен активной цифровизацией экономики, ростом спроса на телекоммуникационные и ИТ-услуги, а также внедрением передовых технологий передачи и обработки данных.

Увеличение объёмов предоставляемых облачных сервисов, развитие кибербезопасности и рост сегмента электронных платформ будут способствовать улучшению их качества.

Успешно внедряются цифровые решения для удобства граждан и бизнеса при оказании государственных услуг.

Для создания целостной экосистемы искусственного интеллекта предпринимаются комплексные меры, направленные на развитие технологий и их интеграцию в ключевые сектора экономики.

Важную роль сыграет развитие сетей пятого поколения, модернизация инфраструктуры широкополосного доступа и расширение покрытия в сельских и удалённых районах. Операторами связи начаты работы по внедрению мобильной технологии пятого поколения (5G), на сегодня по стране установлены 1 569 базовых станций. 328 сельских населенных пунктов обеспечены мобильным широкополосным доступом к сети интернет по технологии 4G.

Дальнейшая работа по обеспечению и улучшению качества связи и интернета продолжится в рамках национального проекта «Доступный интернет».

Кроме того, ВВП был также рассчитан методом **конечного использования**, который представляет собой сумму расходов всех экономических секторов.

В структуре ВВП основную нагрузку на экономический рост будет нести внутренний спрос.

Наибольшую долю займет конечное потребление, составляющее в среднем 65 %, что указывает на доминирование расходов домашних хозяйств и государственного сектора в экономике страны.

На инвестиции приходится в среднем 31,7 %, что свидетельствует о продолжении инвестиционной активности.

Чистый экспорт товаров и услуг составит 2,2 % к ВВП, что связано со сравнительно слабым внешнеторговым вкладе в экономический рост.

По базовому варианту экономика Казахстана будет развиваться на фоне стабилизации и адаптации к переменам и новым устоям ведения международной торговли и логистики как транспортных, так и финансовых потоков.

Фактором поддержания экономического роста до 2028 года выступит повышенная динамика валового накопления основного капитала, среднегодовой рост которого составит 6,5 %. Среднегодовой темп роста расходов на конечное потребление ожидается на уровне 4,9 %, среднегодовой темп экспорта и импорта товаров и услуг – 2,6 % и 2,7 %, соответственно.

#### **Прогноз показателей платежного баланса**

По прогнозам, экспорт товаров вырастит с 77,1 млрд долларов США в 2026 году до 83,7 млрд долларов США в 2028 году.

Траектория экспорта товаров продолжит предопределяться нефтяной компонентой. Умеренный рост ненефтяного экспорта будет поддерживаться, в основном, предполагаемым ростом цен на металлы.

В прогнозируемом периоде импорт достигнет 75,2 млрд долларов США в 2028 году.

Рост импорта будет поддерживаться нарастающим спросом населения и бизнеса на зарубежные товары.

#### **Прогноз показателей социальной сферы**

Прогноз ряда показателей социальной сферы сформирован с учетом гендерного аспекта.

Среднегодовая численность населения увеличится с 20,6 млн человек в 2026 году до 21 млн человек в 2028 году, в том числе численность мужчин увеличится с 10,1 млн до 10,3 млн человек, женщин – с 10,5 млн до 10,7 млн человек.

Прогнозный уровень участия женщин в рабочей силе составит 4,7 млн человек в 2026 году с увеличением до 4,8 млн человек в 2028 году, мужчин – 5 млн человек в 2026 году и 5,1 млн человек в 2028 году.

Уровень безработицы среди женщин составит в 2026–2028 годах 5,1 %, среди мужчин – 4,3 %.

В среднесрочном периоде прожиточный минимум увеличится до 57 405 тенге.

Минимальный размер заработной платы с 2024 года сохранен на уровне 85 000 тенге.

#### IV. Прогноз параметров государственных финансов на 2026–2028 годы

##### Основные параметры республиканского бюджета

Параметры республиканского бюджета на 2026–2028 годы определены с учетом соблюдения бюджетных правил, целевых ориентиров и концентрации бюджетных расходов на приоритетных направлениях социально-экономического развития.

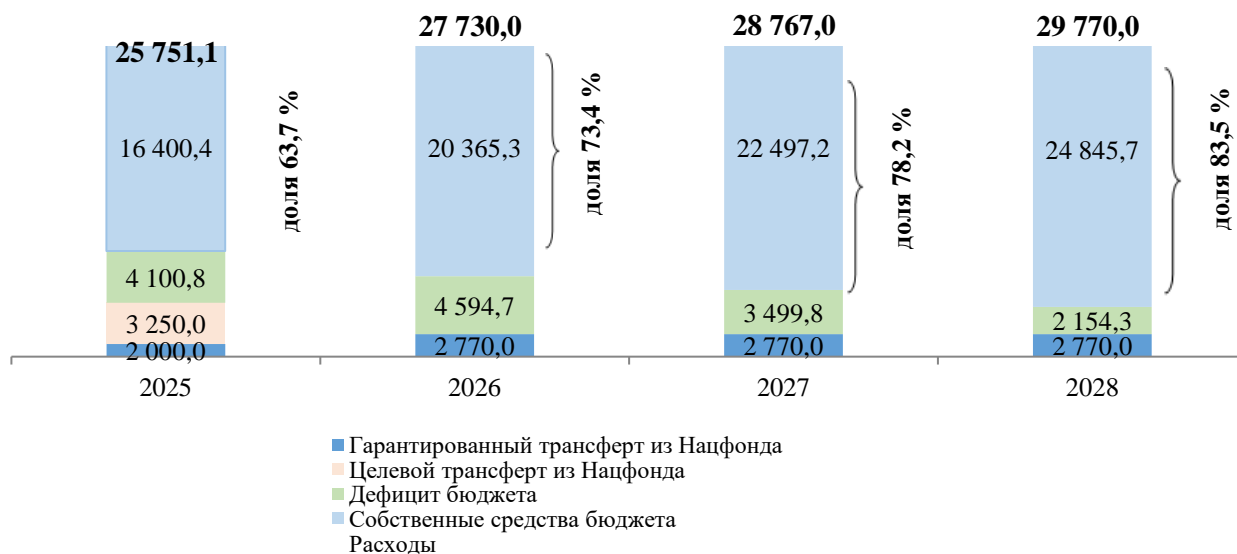
Так, с учетом предполагаемых внешних условий развития экономики Казахстана по базовому варианту (мировая цена на нефть 60 долларов США за баррель) и прогноза макроэкономических показателей на 2026–2028 годы доходы республиканского бюджета (без учета трансфертов) в 2026 году составят 19 239,1 млрд тенге, в 2027 году – 21 246,1 млрд тенге, в 2028 году – 23 244,3 млрд тенге.

Гарантированный трансферт из Национального фонда на 2026–2028 годы запланирован в размере, не превышающем объем прогнозируемых поступлений в Национальный фонд от организаций нефтяного сектора при цене отсечения, и составляет 2 770 млрд тенге ежегодно.

С учетом принимаемых мер по обеспечению сбалансированности государственных финансов доля собственных средств бюджета прогнозируется на уровне 63,7 % в 2026 году с увеличением до 83,5 % в 2028 году.

Рисунок 2. Информация по сбалансированности параметров республиканского бюджета

млрд тенге



В соответствии с Бюджетным кодексом в плановом периоде темпы роста расходов республиканского бюджета ограничены уровнем долгосрочного экономического роста, увеличенного на целевой ориентир по инфляции.

С учетом этого, расходы республиканского бюджета планируются в абсолютном выражении в 2026 году – 27 730,0 млрд тенге, в 2027 году – 28 767,0 млрд тенге, в 2028 году – 29 770,0 млрд тенге. В среднесрочном периоде в отношении к ВВП в среднем составят на уровне 14,0 %.

Дефицит бюджета в 2026 году определен на уровне 2,5 % к ВВП с поэтапным снижением до 1,7 % в 2027 году и 0,9 % к ВВП в 2028 году.

Уровень ненефтяного дефицита прогнозируется на уровне 4,9 % к ВВП в 2026 году с последующим снижением до 3,7 % к ВВП в 2027 году и 2,7 % к ВВП в 2028 году.

### **Гарантированный трансферт из Национального фонда Республики Казахстан**

Размер гарантированного трансферта из Национального фонда в республиканский бюджет на 2026–2028 годы определен в сумме 2 770 млрд тенге ежегодно.

Определенные размеры гарантированного трансферта из Национального фонда не превышают объемов прогнозируемых поступлений в Национальный фонд от организаций нефтяного сектора при цене отсечения.

В соответствии с Правилами определения цены отсечения, утвержденными приказом Заместителя Премьер-Министра – Министра национальной экономики Республики Казахстан от 12 мая 2025 года № 26, цена отсечения на нефть определена в 2026 году в размере 41,4 долларов США за баррель, в 2027 году – 39,8 долларов США за баррель, в 2028 году – 40,4 долларов США за баррель.

Поступления в Национальный фонд от организаций нефтяного сектора при цене отсечения прогнозируются в 2026 году в размере 2 776,7 млрд тенге, в 2027 году – 2 776,2 млрд тенге, в 2028 году – 2 776,3 млрд тенге.

### **Темпы роста расходов республиканского бюджета**

Расходы республиканского бюджета в 2026 году планируются в объеме 27,7 трлн тенге, в 2027 году – 28,8 трлн тенге, в 2028 году – 29,8 трлн тенге.

Темпы роста расходов республиканского бюджета в плановом периоде ограничены уровнем долгосрочного экономического роста, увеличенного на целевой ориентир по инфляции.

С учетом среднего уровня роста реального ВВП за 10 лет и целевого уровня инфляции, предельный темп роста расходов по бюджетным правилам составляет 108,7 % в 2026 году, 109,1 % в 2027 году, 109,3 % в 2028 году.

### Основные параметры государственного бюджета

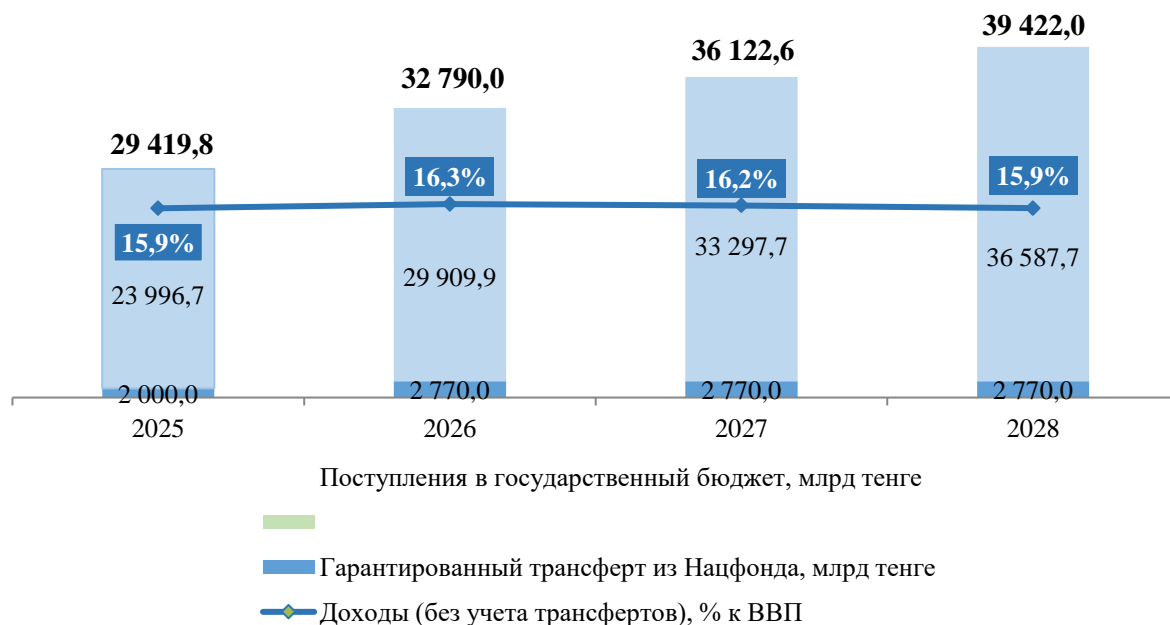
Доходы государственного бюджета (без учета трансфертов) по прогнозам в 2026 году составят 29 909,9 млрд тенге, что на 5 913,1 млрд тенге или на 24,6 % больше плана текущего года. В плановом периоде ожидается их рост к 2028 году до 36 587,7 млрд тенге или на 22,3 %, в отношении к ВВП прогнозируются на уровне 15,9 %.

Рост доходов бюджета будет обеспечен за счет увеличения налоговых поступлений, которые в среднем занимают 97,6 % в доходах государственного бюджета.

По прогнозам, темп роста налоговых поступлений к предыдущему году составит в 2026 году 125,8 %, в 2027 году – 111,3 %, в 2028 году – 109,6 %.

В целом прогнозируется рост общего объема поступлений государственного бюджета 32 790,0 млрд тенге в 2026 году до 39 422,0 млрд тенге в 2028 году или на 20,2 %. Доля доходов (без учета трансфертов) в поступлениях государственного бюджета составит 91,2 % в 2026 году с увеличением до 92,8 % в 2028 году. Доля трансфертов из Национального фонда в поступлениях государственного бюджета составит 8,4 % в 2026 году со снижением до 7,0 % в 2028 году.

Рисунок 3. Прогноз поступлений государственного бюджета

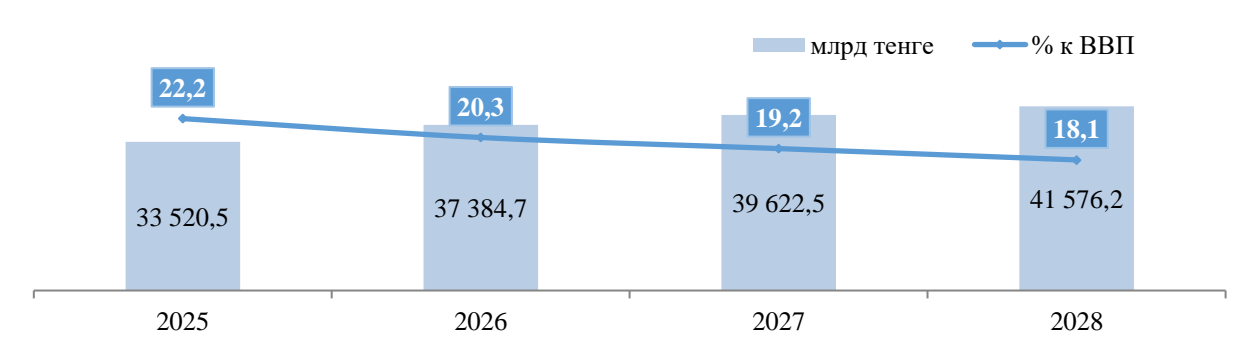


Расходы государственного бюджета в 2026 году прогнозируются в объеме 37 384,7 млрд тенге, в 2027 году – 39 622,5 млрд тенге, в 2028 году – 41 576,2 млрд тенге.



При этом в отношении к ВВП планируется их снижение с 20,3 % в 2026 году до 18,1 % в 2028 году.

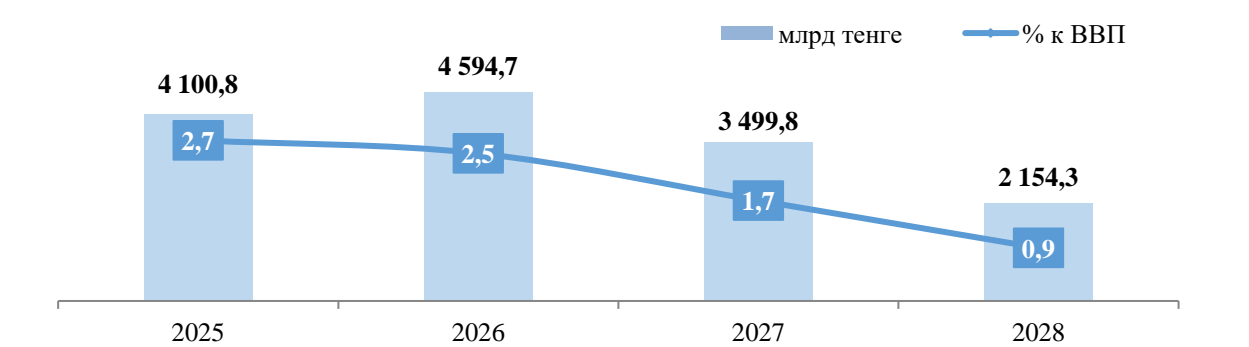
**Рисунок 4. Прогноз расходов государственного бюджета**



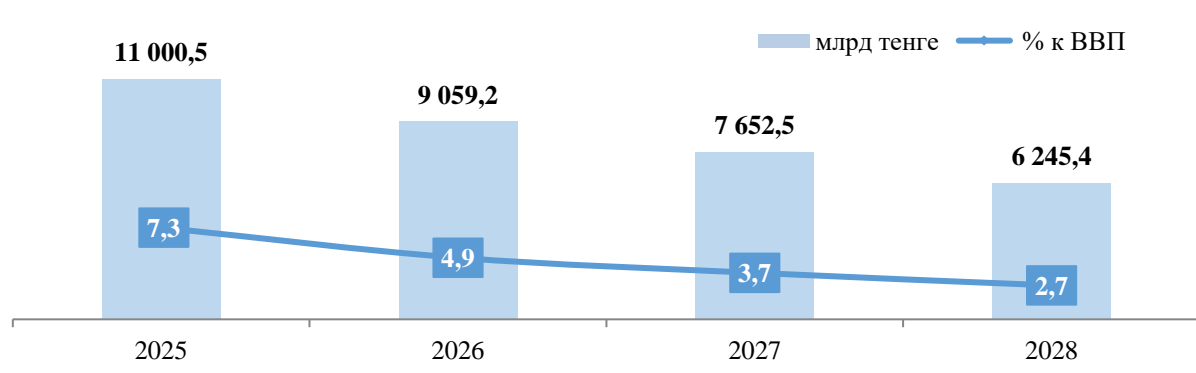
Прогнозируемые объемы используемых средств из Национального фонда на фоне роста доходов от ненефтяного сектора будут способствовать снижению доли нефтяных доходов, включая трансферты из Национального фонда и вывозную таможенную пошлину на сырую нефть, в общем объеме поступлений государственного бюджета.

Дефицит государственного бюджета прогнозируется на уровне 2,5 % к ВВП в 2026 году, 1,7 % к ВВП в 2027 году, 0,9 % к ВВП в 2028 году. Прогнозируемый размер дефицита соответствует целевым ориентирам, определенным в стратегических документах страны.

**Рисунок 5. Дефицит государственного бюджета**



Нефтегазовый дефицит государственного бюджета прогнозируется на уровне 4,9 % к ВВП в 2026 году, 3,7 % к ВВП в 2027 году, 2,7 % к ВВП в 2028 году.

**Рисунок 6. Ненефтяной дефицит государственного бюджета**

Прогнозируемая динамика по ненефтяному дефициту в 2026–2028 годах обеспечивает достижение целевых ориентиров по снижению уровня ненефтяного дефицита до 5,5 % к ВВП в 2028 году, установленных Концепцией управления государственными финансами до 2030 года.

### **Основные параметры Национального фонда Республики Казахстан**

Параметры Национального фонда спрогнозированы с учетом осуществления выплат детям части инвестиционного дохода Национального фонда.

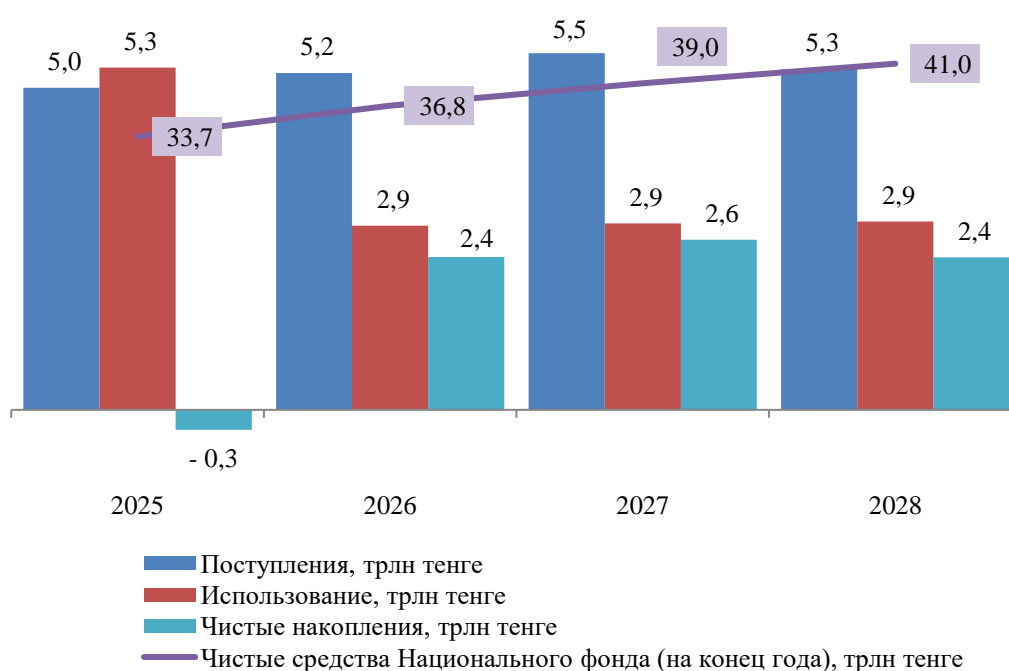
С учетом ожидаемых объемов добычи нефти и прогнозной мировой цены на нефть марки Brent 60 долларов США за баррель, поступления от организаций нефтяного сектора в Национальный фонд в 2026 году по прогнозам составят 4 123,8 млрд тенге, в 2027 году – 4 263,3 млрд тенге, в 2028 году – 4 248,1 млрд тенге.

Инвестиционный доход от управления активами Национального фонда при доходности на уровне 2,97 % прогнозируется в 2026 году в сумме 917,9 млрд тенге, в 2027 году – 975,0 млрд тенге, в 2028 году – 1 041,4 млрд тенге.

В результате определения размера гарантированного трансферта из Национального фонда на уровне, не превышающем объем поступлений в Национальный фонд от нефтяного сектора, прогнозируемых при расчетной цене на нефть (цена «отсечения»), использование средств Национального фонда в 2026–2028 годах планируется в сумме 2,9 трлн тенге ежегодно.

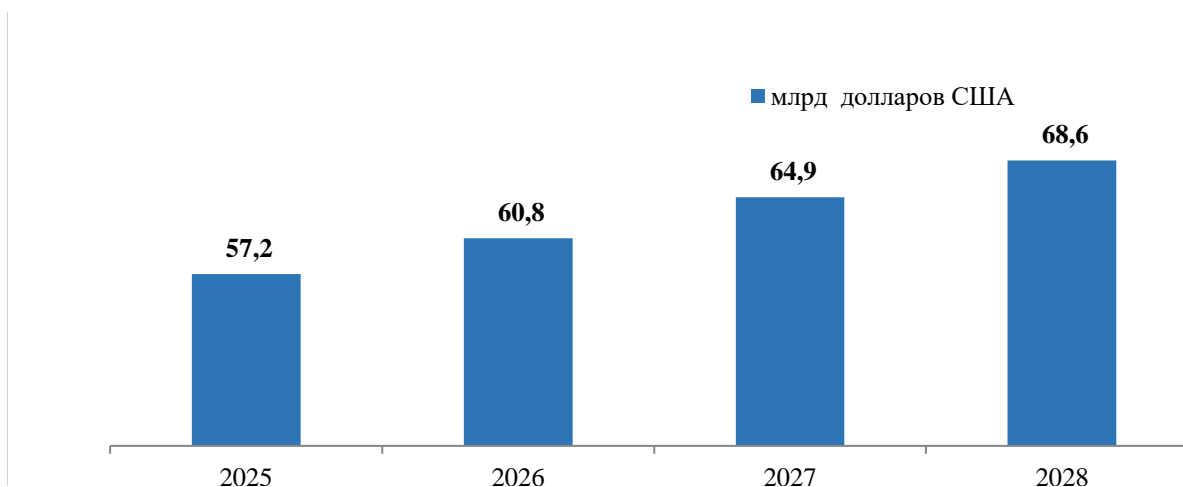
Чистые поступления в Национальный фонд в 2026–2028 годах прогнозируются в объеме 2,4–2,6 трлн тенге.

Рисунок 7. Прогноз поступлений и использования Национального фонда



Чистые валютные активы Фонда на конец 2028 года по прогнозам составят не ниже 68,6 млрд долларов США (при мировой цене на нефть 60 долларов США за баррель в 2026–2028 годах и доходности Фонда 2,97 % в 2025–2028 годах).

Рисунок 8. Прогноз чистых валютных активов Национального фонда



Чистые средства Национального фонда на конец 2026 года ожидаются в объеме 36,8 трлн тенге, в 2027 году – 39,0 трлн тенге, в 2028 году – 41,0 трлн тенге.

При этом в соответствии с Концепцией управления государственными финансами Республики Казахстан до 2030 года долговые ценные бумаги субъектов квазигосударственного сектора учтены по справедливой (рыночной) стоимости.

### **Основные параметры консолидированного бюджета**

Параметры консолидированного бюджета сформированы с учетом средств Государственного фонда социального страхования и Фонда социального медицинского страхования.

С учетом поступлений государственного бюджета, Национального фонда и двух внебюджетных фондов поступления консолидированного бюджета прогнозируются с увеличением с 37 973,8 млрд тенге в 2026 году до 45 090,7 млрд тенге в 2028 году или на 18,7 %.

Расходы консолидированного бюджета прогнозируются с ростом с 39 921,6 млрд тенге в 2026 году до 45 106,6 млрд тенге в 2028 году или на 13,0 %.

При прогнозной мировой цене на нефть марки Brent в 60 долларов США за баррель в 2026–2028 годах баланс консолидированного бюджета прогнозируется с дефицитом в 2026 году 1,1 % к ВВП, в 2027 году – 0,5 % к ВВП, в 2028 году – 0,01 % к ВВП.

Поступления в Фонд социального медицинского страхования прогнозируются в 2026 году в сумме 2 383,9 млрд тенге, в 2027 году – 2 607,5 млрд тенге, в 2028 году – 2 714,7 млрд тенге. Расходы фонда в 2026 году прогнозируются в сумме 1 780,2 млрд тенге, в 2027 году – 2 433,3 млрд тенге, в 2028 году – 2 659,9 млрд тенге.

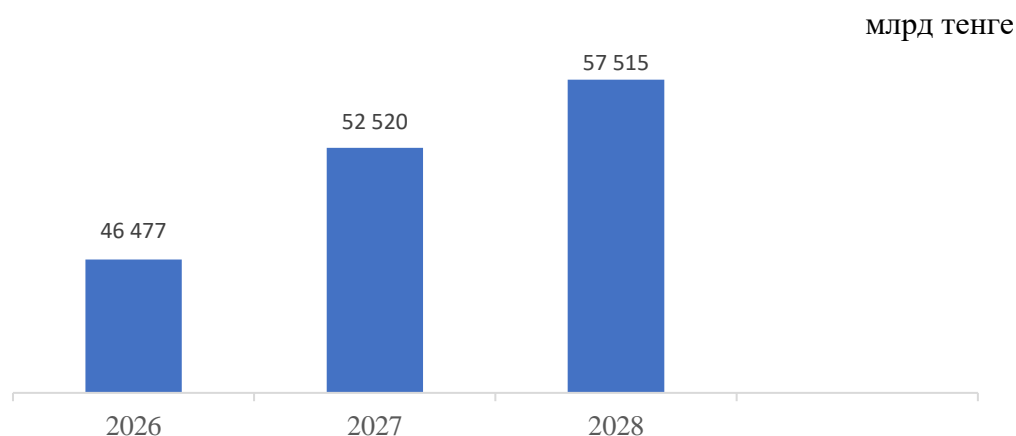
Поступления в Государственный фонд социального страхования прогнозируются в 2026 году в сумме 1 186,7 млрд тенге, в 2027 году – 1 282,5 млрд тенге, в 2028 году – 1 381,5 млрд тенге. Расходы фонда в 2026 году прогнозируются в сумме 1 068,1 млрд тенге, в 2027 году – 1 148,4 млрд тенге, в 2028 году – 1 268,0 млрд тенге.

### **Основные параметры долговых обязательств государственного сектора**

С 2026–2028 годы прогнозируется постепенный рост государственных долговых обязательств, связанный с необходимостью финансирования социальных и инфраструктурных расходов, а также сдерживания инфляционного давления.

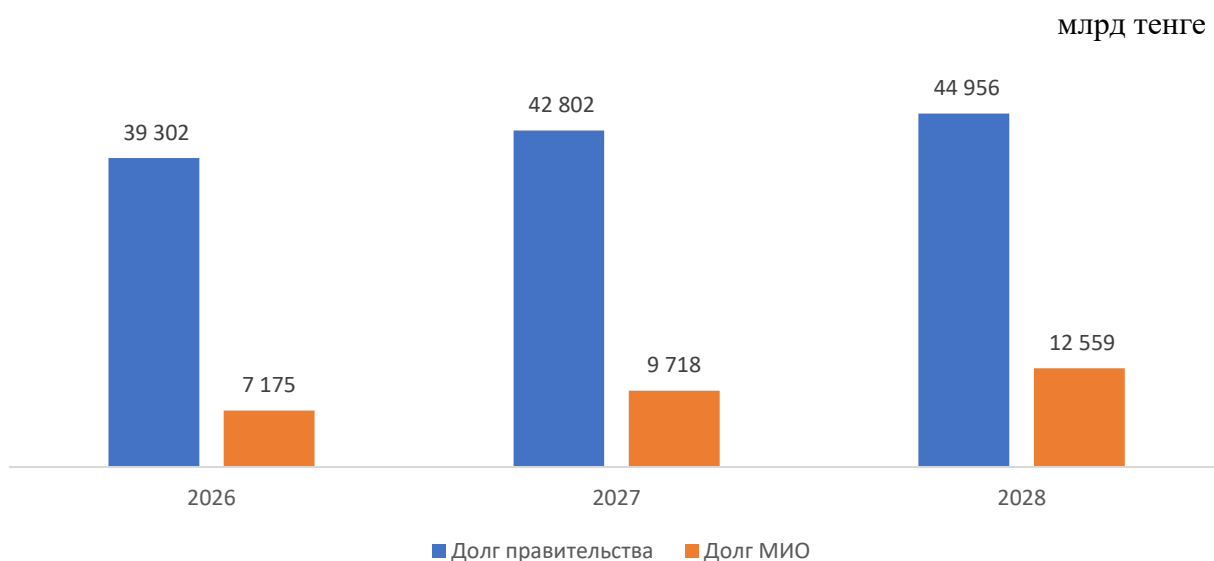
В то же время реформы в сфере бюджетного регулирования и налоговой политики позволяют контролировать темпы увеличения долга, сохраняя его динамику в пределах допустимых макроэкономических ориентиров.

Параметры государственного долга прогнозируются в 2026 году в сумме 46 477 млрд тенге или 25,3 % к ВВП, в 2027 году – 52 520 млрд тенге или 25,5 % к ВВП, в 2028 году – 57 515 млрд тенге или 25 % к ВВП.

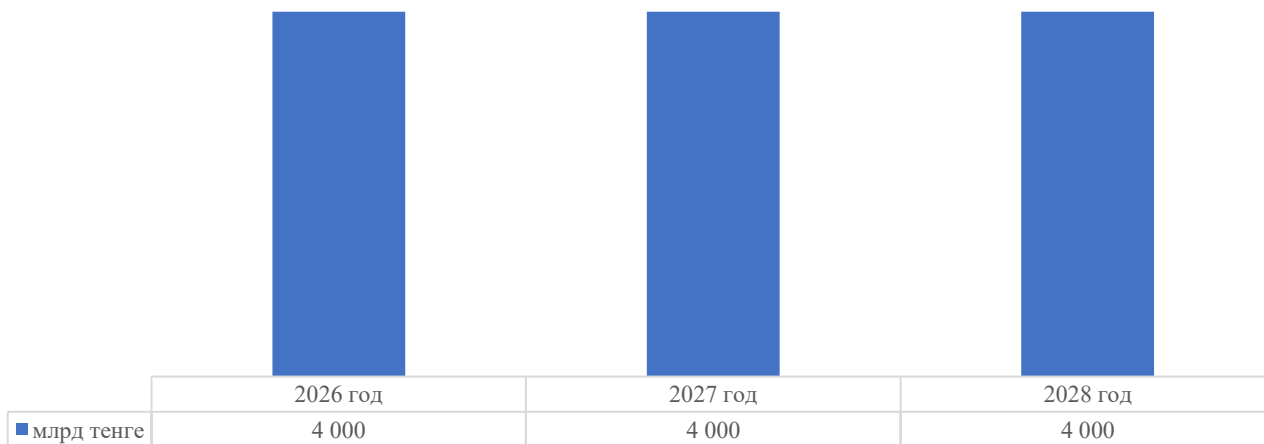
**Рисунок 9. Государственный долг на 2026–2028 годы**

Правительственный долг по прогнозам составит в 2026 году 39 302 млрд тенге или 21,4 % к ВВП, в 2027 году – 42 802 млрд тенге или 20,8 % к ВВП, в 2028 году – 44 956 млрд тенге или 19,6 % к ВВП.

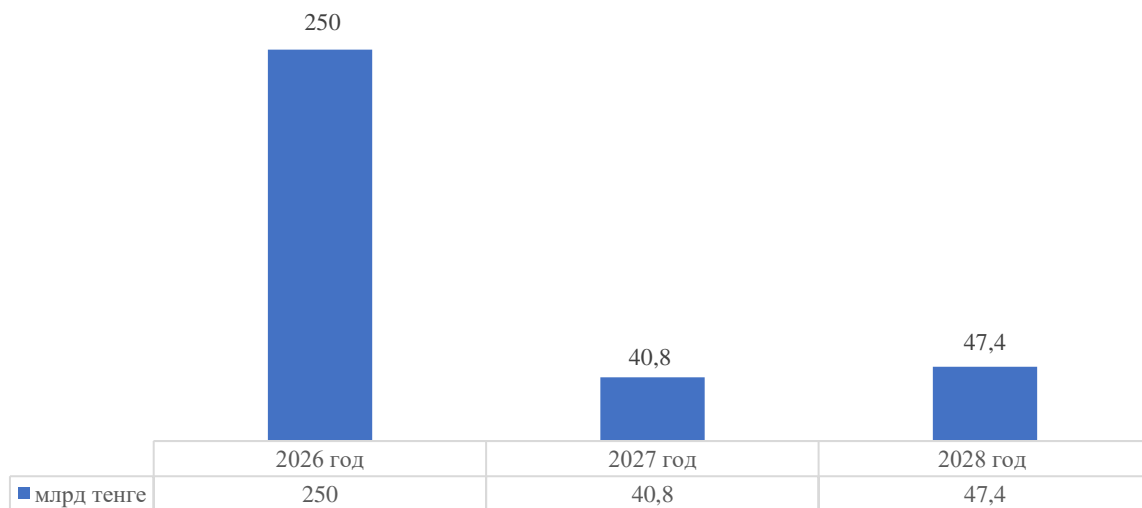
Долг местных исполнительных органов по прогнозу составит в 2026 году – 7 175 млрд тенге или 3,9 % к ВВП, в 2027 году – 9 718 млрд тенге или 4,7 % к ВВП, в 2028 году – 12 559 млрд тенге или 5,5 % к ВВП.

**Рисунок 10. Государственный долг в разрезе правительственного долга и долга МИО**

По предоставлению государственных гарантий прогноз на 2026 год составляет 4 000 млрд тенге или 2,2 % к ВВП, на 2027 год – 4 000 млрд тенге или 1,9 % к ВВП, 2028 год – 4 000 млрд тенге или 1,7 % к ВВП.

**Рисунок 11. Предоставление государственных гарантий**

По предоставлению государственных гарантий по поддержке экспорта прогноз на 2026 год составляет 250 млрд тенге или 0,1 % к ВВП, на 2027 год – 40,8 млрд тенге или 0,02 % к ВВП, 2028 год – 47,4 млрд тенге или 0,02 % к ВВП.

**Рисунок 12. Предоставление государственных гарантий по поддержке экспорта**

По долгу субъектов квазигосударственного сектора прогноз на 2026 год составляет 37 677 млрд тенге или 20,5 % к ВВП, 2027 год – 42 243 млрд тенге или 20,5 % к ВВП, 2028 год – 47 109 млрд тенге или 20,5 % к ВВП.

**Рисунок 13. Долг субъектов квазигосударственного сектора**

Несмотря на прогнозируемое увеличение государственного долга в 2026–2028 годах, долговая нагрузка остается умеренной и не создает рисков для финансовой устойчивости.

Повышение эффективности налогового администрирования и соблюдение новых бюджетных правил обеспечивают управляемость роста обязательств.

Общая структура долга сохраняется стабильной без значительного увеличения рисков.

Прогноз основных показателей социально-экономического развития Республики Казахстан, параметров бюджета и Национального фонда на 2026–2028 годы представлен в приложении к настоящему Прогнозу.