

**Пояснительная записка
к консолидированной финансовой отчетности
Западно-Казахстанской области
за период, заканчивающийся 31 декабря 2024 года.**

Общие сведения:

«Управление финансов Западно-Казахстанской области» является государственным органом в сфере государственного планирования, исполнения областного бюджета, ведения бухгалтерского учета, бюджетного учета и бюджетной отчетности по исполнению областного бюджета и осуществление мер по ее защите. ГУ «Управление финансов Западно-Казахстанской области» действует на основании Положения, утвержденного постановлением акимата области от 30 июня 2022 года № 125.

Отчетность составлена в соответствии со статьей 118 Бюджетного кодекса Республики Казахстан, Правилами составления консолидированной финансовой отчетности администраторами бюджетных программ и местными уполномоченными органами по исполнению бюджета, утвержденных приказом № 640 от 6 декабря 2016 года.

Порядок ведения бухгалтерского учета в государственных учреждениях осуществляется в соответствии с Правилами по ведению бухгалтерского учета в государственных учреждениях, утвержденных приказом Министра финансов РК от 3 августа 2010 года № 393 и Планом счетов бухгалтерского учета государственных учреждений, утвержденным приказом Министра финансов Республики Казахстан от 15 июня 2010 года № 281.

При составлении и представлении финансовой отчетности применены принципы, основы, положения, правила и практика, включенные в Учетную политику, утвержденную приказом Министра финансов РК от 7 сентября 2010 года № 444.

Составление и представление финансовой отчетности государственными учреждениями осуществляется в соответствии с формами и Правилами составления и представления финансовой отчетности, утвержденными приказом Министра финансов Республики Казахстан от 1 августа 2017 года № 468

Консолидированная финансовая отчетность местного уполномоченного органа по исполнению бюджета области сформирована на основании консолидированной финансовой отчетности двадцати семи администраторов бюджетных программ и тринадцати местных уполномоченных органов по исполнению бюджетов районов, г.Уральск.

Раскрытия к консолидированной финансовой отчетности

Форма 1 Консолидированный Бухгалтерский баланс

1. Сумма краткосрочных активов (строка 100 баланса) составила – 46 753 859,4 тыс. тенге, в том числе:

1) Денежные средства и их эквиваленты (строка 010 баланса) в сумме – 16 225 344,1 тыс. тенге, в том числе:

остаток денежных средств в кассе – 19,7 тыс. тенге;

остаток на КСН благотворительной помощи – 3 339,4 тыс. тенге;

остаток на КСН платных услуг – 98 935,4 тыс. тенге;

остаток на КСН временного размещения денег – 1 827 762,7 тыс. тенге;

остаток на КСН местных бюджетов – 11 324 222,9 тыс. тенге;

остаток на КСН местного исполнительного органа по поддержке инфраструктуры образования – 2 971 064,0 тыс. тенге.

В сальдо на начало года денежных средств учтена сумма остатков денежных документов, согласно действующего законодательства.

2) Краткосрочная дебиторская задолженность по бюджетным выплатам (строка 012 баланса) в сумме – 76 769,2 тыс. тенге, в том числе: сумма задолженности по субсидиям – 1 380,3 тыс. тенге, трансферты физическим лицам – 28 542,8 тыс. тенге и пособиям – 46 846,1 тыс. тенге.

3) Краткосрочная дебиторская задолженность по расчетам с бюджетом (строка 013 баланса) в сумме – 135 523,1 тыс. тенге – задолженность по индивидуальному подоходному налогу, социальному налогу, плате за загрязнение окружающей среды.

4) Краткосрочная дебиторская задолженность покупателей и заказчиков (строка 014 баланса) в сумме – 16 027,1 тыс. тенге – сумма неисполнения договорных обязательств, задолженность за оказанные платные услуги.

5) Краткосрочная дебиторская задолженность по ведомственным расчетам (строка 015 баланса) в сумме – 0,0 тыс. тенге.

6) Краткосрочные вознаграждения к получению (строка 016 баланса) в сумме – 0,0 тыс. тенге.

7) Краткосрочная дебиторская задолженность работников (строка 017 баланса) в сумме – 103 913,6 тыс. тенге – суммы, выданные в подотчет, задолженность лиц по выявленным недостаткам и хищениям, а также прочая краткосрочная дебиторская задолженность работников.

8) Краткосрочная дебиторская задолженность по аренде (строка 018) в сумме – 0,0 тыс. тенге.

9) Прочая краткосрочная дебиторская задолженность (строка 019 баланса) в сумме – 351 446,3 тыс. тенге – краткосрочная дебиторская задолженность по обязательным пенсионным выплатам, социальным отчислениям, задолженность поставщиков и подрядчиков, прочая краткосрочная дебиторская задолженность.

10) Запасы (строка 020 баланса) в сумме – 7 891 967,5 тыс. тенге, в том числе:

- материалы – 7 870 358,2 тыс. тенге;

- незавершенное производство – 2 422,1 тыс. тенге;
- готовая продукция – 19 187,2 тыс. тенге;
- товары – 0,0 тыс. тенге;
- запасы в пути – 0,0 тыс. тенге.

11) Краткосрочные авансы, выданные (строка 021 баланса) в сумме – 18 024 826,4 тыс. тенге – сумма расчетов с поставщиками в порядке авансовых платежей.

12) Прочие краткосрочные активы (строка 022 баланса) в сумме 109 556,8 тыс. тенге – сумма остатка по субсчету «Расходы будущих периодов», прочие краткосрочные активы.

13) Краткосрочная дебиторская задолженность (строка 023 баланса) по расчетам с бюджетом по налоговым и неналоговым поступлениям – 3 818 485,3 тыс. тенге.

2. Долгосрочные активы (строка 200 баланса) составили – 831 210 568,2 тыс. тенге, в том числе:

1) Долгосрочные финансовые инвестиции (строка 110 баланса) в сумме – 230 454 308,8 тыс. тенге, в том числе:

Финансовые инвестиции – 166 144 063,1 тыс.тенге:

- а) инвестиции по справедливой стоимости – 0,0 тыс. тенге;
- б) инвестиции, оцениваемые по себестоимости – 166 144 063,1 тыс. тенге;
- в) удерживаемые до погашения – 0,0 тыс. тенге;
- г) имеющиеся в наличии для продажи – 0,0 тыс. тенге;

Займы предоставленные – 64 310 245,7 тыс. тенге:

- а) местным исполнительным органам – 0,0 тыс. тенге;
- б) субъектам квазигосударственного сектора – 14 293 895,9 тыс. тенге;
- в) прочие – 50 016 349,8 тыс. тенге.

2) Долгосрочная дебиторская задолженность покупателей и заказчиков (строка 111 баланса) в сумме – 0,0 тыс. тенге.

3) Прочая долгосрочная дебиторская задолженность (строка 113 баланса) в сумме – 3 028 133,9 тыс. тенге, в том числе: задолженность в сумме 315 050,9 тыс. тенге - образовалась из-за неисполнения поставщиками и подрядчиками договорных обязательств (вынесены решения судов в пользу госучреждений) и недостач и хищений материальных ценностей (материалы находятся в следственных органах), в сумме 2 500 000,0 тыс. тенге – перечислены авансовые платежи, согласно договоров в стабилизационный фонд и в сумме 110 908,0 тыс. тенге авансы по переходящим многолетним договорам на строительство, в сумме 102 175,0 тыс. тенге - перечислены авансовые суммы по договорам государственно-частного партнерства.

4) Основные средства (строка 114 баланса) в сумме – 397 273 203,2 тыс. тенге – балансовая стоимость основных средств, в том числе:

- земля – 624 419,3 тыс. тенге;
- здания – 138 600 708,0 тыс. тенге;

- сооружения – 181 622 673,5 тыс. тенге;
- передаточные устройства – 24 140 847,2 тыс. тенге;
- транспортные средства – 9 389 646,8 тыс. тенге;
- машины и оборудование – 16 097 786,0 тыс. тенге;
- инструменты, производственный и хозяйственный инвентарь – 6 507 392,1 тыс. тенге;
- прочие основные средства – 20 289 730,3 тыс. тенге.

Учет основных средств в государственных учреждениях осуществляется с использованием модели учета по фактическим затратам. Начисление амортизации основных средств осуществляется методом равномерного начисления с использованием годовых норм амортизации, утвержденных приказом Министра финансов Республики Казахстан от 3 августа 2010 года № 393 «Об утверждении Правил ведения бухгалтерского учета в государственных учреждениях». Списание основных средств с баланса осуществляется в соответствии с законодательством Республики Казахстан в сфере управления государственным имуществом и бухгалтерского учета, и финансовой отчетности государственных учреждений.

5) Незавершенное строительство и капитальные вложения (строка 115 баланса) в сумме – 199 525 814,0 тыс. тенге – затраты по незаконченным и не сданным в эксплуатацию объектам строительства, капитальным ремонтам, расходы по проектно-сметным документам и экспертизам.

6) Инвестиционная недвижимость (строка 116 баланса) в сумме – 0,0 тыс. тенге стоимость недвижимости (здания).

7) Биологические активы (строка 117 баланса) в сумме – 3 368,4 тыс. тенге, в том числе:

- животные – 0,0 тыс. тенге;
- многолетние насаждения – 3 368,4 тыс. тенге.

8) Нематериальные активы (строка 118 баланса) в сумме – 923 081,4 тыс. тенге, в том числе:

- программное обеспечение – 570 462,5 тыс. тенге;
- авторские права – 0,0 тыс. тенге;
- лицензионные соглашения – 118 789,1 тыс. тенге;
- прочие – 233 829,8 тыс. тенге.

9) Долгосрочные финансовые инвестиции, учитываемые по методу долевого участия (строка 119 баланса) в сумме – 0,0 тыс. тенге.

10) Прочие долгосрочные активы (строка 120 баланса) в сумме – 2 658,5 тыс. тенге (проектно-сметная документация и экспертизы).

3. Краткосрочные обязательства (строка 300 баланса) составили – 56 351 615,7 тыс. тенге, в том числе:

1) Краткосрочные финансовые обязательства (строка 210) в сумме – 12 657 865,0 тыс. тенге, из них долг МИО перед РБ на начало – 0,0 тыс. тенге и на конец отчетного периода – 4 899 874,0 тыс. тенге.

2) Краткосрочная кредиторская задолженность по бюджетным выплатам (строка 211 баланса) в сумме – 154 992,5 тыс. тенге – по трансфертам, субсидиям и пособиям.

3) Краткосрочная кредиторская задолженность по платежам в бюджет (строка 212 баланса) в сумме – 503 339,6 тыс. тенге – задолженность по индивидуальному подоходному налогу, социальному налогу, плате за загрязнение окружающей среды.

4) Краткосрочная кредиторская задолженность по расчетам с бюджетом (строка 213 баланса) в сумме – 264 827,8 тыс. тенге, в том числе в сумме 259 481,1 тыс. тенге сумма неиспользованных трансфертов подлежащая возврату в республиканский бюджет в 2025 году, в сумме 518,9 тыс.тенге сумма трансфертов использованных по не целевому назначению, подлежащая возврату в областной бюджет и в сумме 4 827,8 тыс.тенге – задолженность образовалась в связи с кражей денежных средств.

5) Краткосрочная кредиторская задолженность по другим обязательным и добровольным платежам (строка 214) в сумме – 484 015,4 тыс. тенге – сальдо по операциям, связанным с начислением и уплатой обязательных пенсионных взносов, социальных отчислений и других обязательных и добровольных платежей.

6) Краткосрочная кредиторская задолженность поставщикам и подрядчикам (строка 215 баланса) в сумме – 2 294 558,4 тыс. тенге.

7) Краткосрочная кредиторская задолженность стипендиатам (строка 217 баланса) в сумме – 0,0 тыс. тенге.

8) Краткосрочная кредиторская задолженность перед работниками (строка 218 баланса) в сумме – 4 767 566,9 тыс. тенге, в том числе: сумма начисленного резерва по отпускам за 2024 год 4 482 818,9 тыс. тенге, остаток неиспользованного резерва по отпускам за 2023 год – 123 747,3 тыс. тенге и кредиторская задолженность перед работниками 161 000,7 тыс. тенге.

9) Краткосрочные вознаграждения к выплате (строка 219 баланса) – в сумме – 0,0 тыс. тенге.

10) Краткосрочная кредиторская задолженность по аренде (строка 220 баланса) в сумме – 499 054,1 тыс. тенге.

11) Прочая краткосрочная кредиторская задолженность (строка 221 баланса) в сумме – 1 827 762,7 тыс. тенге - деньги временного размещения за счет переходящих объектов строительства, суммы обеспечения конкурсных заявок и обеспечения исполнения договоров, суммы средств лиц, проживающих в медико-социальных учреждениях и находящихся на полном государственном обеспечении.

12) Прочие краткосрочные обязательства (строка 223 баланса) в сумме – 0,0 тыс. тенге.

13) Краткосрочная кредиторская задолженность (строка 224 баланса) по налоговым и неналоговым поступлениям – 32 897 633,3 тыс. тенге.

4. Долгосрочные обязательства (строка 400 баланса) в сумме – 100 794 204,3 тыс. тенге, в том числе:

1) Долгосрочные финансовые обязательства (строка 310 баланса) Долг МИО перед РБ на начало отчетного периода составлял – 51 897 460,3 тыс. тенге.

На конец отчетного периода - 99 245 948,6 тыс. тенге, в том числе:

долг МИО перед РБ на конец отчетного периода – 53 882 993,6 тыс. тенге, – 45 362 955,0 тыс. тенге задолженность по внутреннему государственному заимствованию (государственные ценные бумаги) перед инвестором АО «Казахстанская Жилищная Компания»,

по проектам государственно-частного партнерства задолженность нет.

2) Долгосрочная кредиторская задолженность поставщикам и подрядчикам (строка 311 баланса) в сумме – 159 980,3 тыс. тенге.

3) Долгосрочная кредиторская задолженность по аренде (строка 312 баланса) в сумме – 1 088 874,1 тыс. тенге - задолженность по финансовому лизингу.

4) Долгосрочная кредиторская задолженность перед бюджетом (строка 313 баланса) в сумме – 299 401,3 тыс. тенге отражены долги по представленным кредитам из районного бюджета – 110 521,2 тыс. тенге и в сумме 188 880,1 тыс. тенге – кредиторская задолженность, подлежащая возмещению в бюджет по решению судов, по недостачам и хищению основных средств.

5) Долгосрочные оценочные и гарантийные обязательства (строка 314 баланса) в сумме – 0,0 тыс. тенге.

6) Прочие долгосрочные обязательства (строка 315 баланса) в сумме – 0,0 тыс. тенге.

5. Чистые активы/капитал (строка 500 баланса) в сумме – 720 818 607,6 тыс. тенге, в том числе:

1) Резервы (строка 411 баланса) в сумме – 0,0 тыс. тенге.

2) Накопленный финансовый результат (строка 412 баланса) в сумме – 720 818 607,6 тыс. тенге.

Форма 2 «Консолидированный отчет о результатах финансовой деятельности»

За отчетный период доходы всего (строка 100) составили – 555 872 371,4 тыс. тенге, в том числе:

- 526 855 044,8 тыс. тенге – доходы от необменных операций (строка 010), из них:

3 672,4 тыс. тенге – доходы от благотворительной помощи (строка 017) - отражены поступившие на КСН денежные средства от спонсорской и благотворительной помощи – 3 039,9 тыс. тенге и на 632,5 тыс. тенге в учреждение здравоохранения поступили медикаменты и другие товары от физических лиц.

197 429 032,7 тыс. тенге – доходы от налоговых поступлений в бюджет (строка 020), в том числе: - 211 285 929,6 тыс. тенге - по разделу «Операции по налоговым

поступлениям, по которым ведутся лицевые счета»; - 5 606 449,9 тыс. тенге - по разделу «Операции по налоговым поступлениям, по которым лицевые счета не ведутся»; - 19 463 346,8 тыс. тенге - расходы по уменьшению поступлений в бюджет- по разделу «Операции по налоговым поступлениям, по которым ведутся лицевые счета» (счет 6081);

4 025 456,8 тыс. тенге - доходы от штрафов, пеней и санкций (строка 020-1);

2 008 954,5 тыс. тенге - другие неналоговые поступления (строка 020-2), из них **92,4 тыс. тенге** ошибочно перечислены **частным лицом** на код **202 102** (поступления от реализации товаров (работ, услуг) государственными учреждениями, финансируемыми из государственного бюджета).

323 387 928,4 тыс. тенге - поступление трансфертов в бюджет (строка 020-3), в том числе: в том числе субвенции – 251 390 766,0 тыс. тенге, целевые текущие трансферты – 14 630 137,7 тыс. тенге, целевые трансферты на развитие – 55 328 031,0 тыс. тенге и в сумме 2 038 993,7 тыс. тенге неиспользованная сумма трансфертов, подлежащая возврату нижестоящими бюджетами.

- **355 916,1 тыс. тенге** – **доходы от обменных операций (строка 021)** (доходы от реализации товаров, работ и услуг);

- **697 568,4 тыс. тенге** – **доходы от управления активами (строка 030)** - сумма доходов от вознаграждений по выданным займам и прочие доходы от управления активами;

- **27 963 842,1 тыс. тенге** – **прочие доходы (строка 040)** – доходы от безвозмездного получения активов (от других государственных органов 1 873 265,2 тыс. тенге, от других организаций – 20 832 055,2 тыс. тенге) и доходы, полученные от прочих операций – 5 258 521,7 тыс. тенге.

За отчетный период **Расходы всего (строка 200)** составили – **421 702 493,0 тыс. тенге**, в том числе:

343 567 523,2 тыс. тенге **расходы государственных учреждений (строка 110).**

По строке 122 – прочие операционные расходы включены суммы возврата не использованных целевых трансфертов 2023 года в РБ по специфике 338 – 212 529,0 тыс. тенге и возврат неиспользованной части средств, привлеченных из Национального фонда Республики Казахстан специфика 352 в РБ – 2 058 090,2 тыс. тенге.

- **69 048 118,7 тыс. тенге** – **расходы по бюджетным выплатам (строка 130), в том числе:**

- 53 214 555,8 тыс. тенге – субсидии (132 строка),

- 55 809,0 тыс. тенге – целевые трансферты вышестоящему бюджету (133 строка),

- 15 777 753,9 тыс. тенге – трансферты физическим лицам (135 строка).

214 328,6 тыс. тенге – **расходы по уменьшению поступлений в бюджет (строка 137)**, согласно Сводного отчета по итоговым операциям лицевых счетов налогоплательщиков по разделу 2 «Операции по налоговым поступлениям, по которым лицевые счета не ведутся»;

- **1 928 031,6 тыс. тенге** – **расходы по управлению активами (строка 140)** из них:

по строке 141 – 1 912 961,6 тыс.тенге, в том числе выплаты вознаграждений по внутренним займам (по ценным бумагам спец 213) перед инвестором АО

«Казахстанская Жилищная Компания» в сумме 1 757 725,4 тыс. тенге и вознаграждение по финансовому лизингу в сумме 155 236,2 тыс.тенге.

- 6 944 490,9 тыс. тенге – прочие расходы (строка 150), в том числе:

- передано безвозмездно запасов на сумму другим государственным органам 155 185,0 тыс. тенге, другим организациям 3 150 323,0 тыс. тенге;

- суммы по измененному сроку с положительным знаком 701 089,3 тыс.тенге;

- резерв сомнительной задолженности по банкроту 2 937 893,6 тыс.тенге.

- (-9 526 757,4) тыс. тенге - выбытие долгосрочных активов (строка 220) - отражен финансовый результат от безвозмездной передачи и списанию активов, т.е. по выбытию долгосрочных активов 15 669 293,6 тыс. тенге (передано безвозмездно другим государственным органам 3 307 734,6 тыс. тенге, передано безвозмездно другим организациям 10 914 082,2 тыс. тенге, списано по ветхости 1 447 476,8 тыс. тенге) и сумма доходов от выбытия долгосрочных активов – 6 142 536,2 тыс. тенге.

- 0,0 тыс. тенге – курсовая разница (строка 230)

- 395,0 тыс.тенге – прочие (строка 240) – отражается сумма накопленного дохода от потраншевого размещения государственных ценных бумаг.

Финансовый результат отчетного периода (строка 300) составил – 124 643 516,0 тыс. тенге.

Форма № 3 «Консолидированный отчет о движении денег» (прямой метод)

Денежные средства на начало периода (строка 920) составили 31 385 403,2 тыс. тенге.

Чистая сумма денежных средств от операционной деятельности (строка 300) составила – 139 909 358,2 тыс. тенге.

Поступление денежных средств, всего (строка100) – 536 030 558,3 тыс. тенге.

Расхождения данных по поступлению и по расходованию средств с данными отчета казначейства по дебиту и кредиту формы 5-34А по деньгам от реализации товаров, работ и услуг, благотворительной помощи в сумме 609,5 тыс. тенге, в связи с возвратами счетов к оплате, которые зачисляются как восстановление кассовых расходов и не являются поступлениями денежных средств.

Выбытие денежных средств, всего (строка 200) – 396 121 200,1 тыс. тенге, из них:

Трансферты, субсидии (160 строка) – 68 907 606,5 тыс. тенге, в том числе:

трансферты физическим лицам – 15 702 397,6 тыс. тенге (трансферты, физическим лицам, не являющимися работниками государственных учреждений – 65 987,7 тыс. тенге отражены по строке 190);

субсидии – 53 149 399,9 тыс. тенге;

Текущие трансферты вышестоящему бюджету - 55 809,0 тыс.тенге;

Вознаграждения (170 строка) – 1 763 541,8 тыс. тенге (РБ – 5 816,4 тыс. тенге, ЦБ – 1 757 725,4 тыс. тенге).

Прочие платежи (190 строка) – 43 962 281,4 тыс. тенге из них:
возврат трансфертов в РБ – 2 270 619,2 тыс. тенге.

Поступление денежных средств от инвестиционной деятельности (строка 400) составило – 11 953 726,1 тыс. тенге, из них:

погашение займов (340 строка) – 5 811 189,9 тыс. тенге

Выбытие денежных средств от инвестиционной деятельности (строка 500) составило 186 271 834,7 тыс. тенге, в том числе:

- приобретение долгосрочных активов – 28 996 293,8 тыс. тенге;
- формирование и пополнение уставного капитала субъектов квазигосударственного сектора – 2 001 398,0 тыс. тенге;
- выданные займы (450 строка) – 13 886 675,2 тыс. тенге;
- сумма по прочим выбывшим денежным средствам – 141 387 467,7 тыс. тенге.

Поступление денежных средств от финансовой деятельности, всего (строка 700) – 29 418 906,0 тыс. тенге.

Поступление денежных средств от финансовой деятельности, всего (строка 610) – 29 418 906,0 тыс. тенге, в том числе:

займы, получаемые местным исполнительным органом области, города республиканского значения, столицы (областной бюджет из РБ) – 11 515 588,0 тыс. тенге;

поступления от выпуска государственных ценных бумаг, выпускаемых местными исполнительными органами областей для обращения на внутреннем рынке для финансирования строительства жилья в рамках реализации государственных и правительственных программ 17 903 318,0 тыс. тенге.

Выбытие денежных средств от финансовой деятельности, всего (строка 800) составило – 10 170 214,7 тыс. тенге в том числе:

- погашение займов перед вышестоящим бюджетом (710 строка) – 10 134 709,7 тыс. тенге (в РБ погашение основного долга – 4 335 438,7 тыс. тенге, возврат неиспользованных бюджетных кредитов, выданных из республиканского бюджета – 294 742,0 тыс. тенге, по ценным бумагам – 5 504 529,0 тыс. тенге);
- сумма по прочим выбывшим денежным средствам (строка 720) – 35 505,0 тыс. тенге (по договорам государственно-частного партнерства).

Денежные средства на конец отчетного периода (строка 930) составили – 16 225 344,1 тыс. тенге.

Форма № 4 «Консолидированный отчет об изменениях чистых активов/капитала»

Сальдо на начало отчетного периода (строка 010) – 577 543 746,6 тыс. тенге.

Изменения в учетной политике и корректировки ошибок (строка 020) на сумму – 18 631 345,0 тыс. тенге - восстановленные в учете по итогам

инвентаризаций суммы, ранее не оприходованных активов, корректировка начисленной амортизации прошлых лет, перевод из долгосрочных активов в запасы, возврат в доход бюджета неиспользованных средств, корректировка суммы входящего сальдо по налоговым поступлениям.

Пересчитанное сальдо (строка 030) – 596 175 091,6 тыс. тенге.

Финансовый результат за отчетный период (строка 050) – 124 643 516,0 тыс. тенге.

Сальдо на конец отчетного периода (строка 060) 720 818 607,6 тыс. тенге.

**Руководитель
управления финансов**




Н.Есенгалиев

**Руководитель отдела ведения
бюджетного учета, составления
сводной отчетности местного бюджета**



Н.Кайсагалиева



**«ҚАЗАҚСТАН РЕСПУБЛИКАСЫ
ҚАРЖЫ МИНИСТРЛІГІ
МЕМЛЕКЕТТІК КІРІСТЕР КОМИТЕТІНІҢ
БАТЫС ҚАЗАҚСТАН ОБЛЫСЫ БОЙЫНША
МЕМЛЕКЕТТІК КІРІСТЕР ДЕПАРТАМЕНТІ»
РЕСПУБЛИКАЛЫҚ
МЕМЛЕКЕТТІК МЕКЕМЕСІ**



**РЕСПУБЛИКАНСКОЕ
ГОСУДАРСТВЕННОЕ УЧРЕЖДЕНИЕ
«ДЕПАРТАМЕНТ ГОСУДАРСТВЕННЫХ ДОХОДОВ
ПО ЗАПАДНО-КАЗАХСТАНСКОЙ ОБЛАСТИ
КОМИТЕТА ГОСУДАРСТВЕННЫХ ДОХОДОВ
МИНИСТЕРСТВА ФИНАНСОВ
РЕСПУБЛИКИ КАЗАХСТАН»**

090000, Орал қаласы, Амангелді Қаримуллин көшесі, 2/2
тел.: 8 (7112) 53-84-57, факс 53-84-23

090000, г. Уральск, улица Амангелді Каримуллин, 2/2
тел.: 8 (7112) 53-84-57, факс 53-84-23

№ _____

исх №МКД-10-8/17304 от 16.01.2025г

**Батыс Қазақстан облысының
қаржы басқарма басшысы
Н.Есенғалиевқа**


Батыс Қазақстан облысы бойынша Мемлекеттік кірістер департаменті
Сіздің 12.12.2025ж. № МКД 07 44/1985 хатыңызға, салық төлеушілердің
дербес шоттарының қорытынды операциялары бойынша, 2024 жылдың
аралық жиынтық есебің жолдайды.

**Департамент
басшысының орынбасары**

Т.Горьев

Орын.: Утегенова В.
тел. 8 (7112)246033

**«ҚАЗАҚСТАН РЕСПУБЛИКАСЫ
ҚАРЖЫ МИНИСТРЛІГІ
МЕМЛЕКЕТТІК КІРІСТЕР КОМИТЕТІНІҢ
БАТЫС ҚАЗАҚСТАН ОБЛЫСЫ БОЙЫНША
МЕМЛЕКЕТТІК КІРІСТЕР ДЕПАРТАМЕНТІ»
РЕСПУБЛИКАЛЫҚ
МЕМЛЕКЕТТІК МЕКЕМЕСІ**



**РЕСПУБЛИКАНСКОЕ
ГОСУДАРСТВЕННОЕ УЧРЕЖДЕНИЕ
«ДЕПАРТАМЕНТ ГОСУДАРСТВЕННЫХ ДОХОДОВ
ПО ЗАПАДНО-КАЗАХСТАНСКОЙ ОБЛАСТИ
КОМИТЕТА ГОСУДАРСТВЕННЫХ ДОХОДОВ
МИНИСТЕРСТВА ФИНАНСОВ
РЕСПУБЛИКИ КАЗАХСТАН»**

090000, Орал қаласы, Амангелді Қарымұллин көшесі, 2/2
тел.: 8 (7112) 53-84-57, факс 53-84-23

090000, г. Уральск, улица Амангелді Каримұллин, 2/2
тел.: 8 (7112) 53-84-57, факс 53-84-23

№ _____

МКД-10-8/637 от 5.02.2025г

**Батыс Қазақстан облысының
қаржы басқарма басшысы
Н.Есенғалиевқа**

Батыс Қазақстан облысы бойынша Мемлекеттік кірістер департаменті
Сіздің 12.12.2025ж. № МКД-07-44/1985 хатыңызға, 30.01.2025ж. № МКД-10-
8/450 жіберілген жиынтық есебіне түсініктеме жолдайды.

Түсініктеме 1 бетте

**Департамент
басшысының орынбасары**

Т.Горяев

Орын.: Утегенова В.
тел. 8 (7112)246033

Пояснительная к сводному отчету за 2024г. по Западно-Казахстанской области.

1. Поступления в местный бюджет за 2024г. составили **197,8** млрд. тенге. Темп роста поступлений в МБ составил 112,3% или прирост **21,7** млрд. тенге (факт МБ за 2023г. **176,1** млрд. тенге). Динамика роста поступлений по местному бюджету за счет усиления налогового администрирования. Рост поступлений по социальному налогу (103101) на **7,5** млрд. тенге, индивидуальному подоходному налогу (101201) на **6,0** млрд. тенге и корпоративному подоходному налогу (101111) на **5,9** млрд. тенге.

За 2024 г. сумма дополнительных резервов в местный бюджет составила **6,5** млрд. тенге. Из них по камеральному контролю обеспечено 2,2 млрд. тенге, по налоговым проверкам 1,0 млрд. тенге, за счет отработки базы данных 3-их лиц 392,6 млн. тенге, нерезидентов 145,7 млн. тенге, взыскание налоговой задолженности 529,9 млн. тенге.

2. Наибольшая сумма начислений по местному бюджету приходится на соц. налог в размере **73,1** млрд. тенге и ИИН у источника выплаты **58,2** млрд. тенге. Основным крупным плательщиком указанных налогов является Карачаганак Петролиум Оперейтинг Б.В., уплативший в 2024 году **32,5** млрд. тенге соц. налог и **11,5** млрд. тенге индивидуальный подоходный налог у источника выплаты.

3. Основной причиной образования недоимки в 2024г. начисления по уведомлениям камерального контроля. Крупные суммы недоимки по местному бюджету числятся по КИН (КБК 101111) за следующими налогоплательщиками: ТОО «Марасант» - **740,8** млн. тенге, ТОО «Мунай-Трейд-Актобе» - **314,6** млн. тенге, ТОО "Завод" – **293,7** млн. тенге.

Переплата по местному бюджету на 01.01.2025г. составила **32,9** млрд. тенге. Рост за счет текущих платежей.

4. По невыясненным суммам: оплаченные суммы налогов в последний банковский день (31.12.2024г.) отражаются на лицевых счетах налогоплательщиков после закрытия последнего операционного дня, т.е. в первый рабочий день следующего месяца. В связи с чем возникло расхождение (отклонение) сальдо на сумму невыясненных поступлений - **41 392 925** тенге в сводном отчете по итоговым операциям лицевых счетов налогоплательщиков при сопоставлении с отчетом, выгружаемых с Казначейства по форме 2_19.

Сводный отчет по итоговым операциям лицевых счетов налогоплательщиков

Отчетная дата: 31.12.2024г.
Периодичность: 2024г.
Наименование региона: ДГД по Западно-Казахстанской области

Ед. измерения: тенге

Коды ЕК	Наименование платежей	Вид платежа	Сальдо на начало периода (с)	Сальдо на конец периода (с)	Платежи	Уменьшение	Поступило (закрытие)	Возвращено	Сумма возврата	Среднеарифметическая величина (с)
ДГД по Западно-Казахстанской области (Итого)										
Итого			-4 501 797 434	29 363 330 943	211 285 929 637	19 463 346 772	195 512 530 268	5 865 940 054	644 714 415	-6 843 557 849
101111	Корпоративный налог	Налог	-2 074 782 149	2 528 633 207	42 279 017 731	11 411 455 537	30 461 434 676	1 452 285 590	247 633 105	-3 813 462 094
101111	Корпоративный налог	Пени	-979 817 439	72 890 509	1 168 818 690	196 278 015	326 517 078	9 050 032	242 559 718	-1 433 479 416
101111	Корпоративный налог	Штраф	-532 346 004	15 651 890	448 643 303	0	475 820 735	85 063	3 994 384	-488 31 435
Итого по КБК 101111			-3 586 945 612	2 617 175 606	43 896 479 724	11 607 733 552	31 271 441 113	5 948 620	5 758 133	-5 735 553 745
101201	Имущественный налог	Налог	-34 973 432	11 927 376 509	57 806 407 527	678 934 252	59 528 433 021	1 528 859 477	503 937 207	-5 735 553 745
101201	Имущественный налог	Пени	-15 779 835	45 381 774	341 995 023	37 941 969	347 774 990	5 456 188	7 241 004	-26 627 927
101201	Имущественный налог	Штраф	-22 554	897 917	2 266 674	0	523 653	281 947	2 238 565	-22 554
Итого по КБК 101201			-50 775 820	11 973 656 200	58 150 669 224	716 876 221	59 926 176 258	6 415 816	9 482 608	-62 415 746
101202	Имущественный налог	Налог	-197 335 135	836 931 364	13 755 418 331	2 453 796 927	12 021 763 485	5 455 753 789	88 204 920	-239 456 600
101202	Имущественный налог	Пени	-83 318 729	26 192 720	246 159 164	60 262 325	210 468 547	5 455 753 789	30 787 008	-71 890 152
101202	Имущественный налог	Штраф	-2 632 789	221 394	431 971	17 602	1 037 764	439 617	532 328	-2 065 459
Итого по КБК 101202			-283 286 653	863 345 479	14 002 009 465	2 514 076 854	12 264 065 173	6 011 213 859	119 544 255	-313 548 411
101205	Имущественный налог	Налог	-18 146 192	24 907 630	176 357 507	1 773 354	259 445 564	2 984 575	0	-18 450 581
101205	Имущественный налог	Пени	-7350 092	12 082	4 455 350	230 201	306 705	0	0	-10 768 151
101205	Имущественный налог	Штраф	0	5 050	0	0	0	0	0	0
Итого по КБК 101205			-25 496 284	24 924 763	180 812 857	2 003 555	302 953 267	2 984 575	0	-32 448 732
103101	Социальный налог	Налог	-31 201 370	12 326 454 259	72 924 843 418	884 603 478	73 563 492 319	2 112 442 619	4 724 656	-105 878 185
103101	Социальный налог	Пени	-28 613 718	42 604 708	165 007 014	42 079 293	120 555 803	38 288 370	5 654 644	-41 456 527
103101	Социальный налог	Штраф	-20 394	585 673	4 108 447	15 683	411 839	518 556	3 904 264	-4 111
Итого по КБК 103101			-79 835 481	12 369 644 640	73 093 960 879	926 698 453	73 985 848 496	8 399 188	9 828 928	-82 670 120
104101	Налог на имущество	Налог	-53 600 184	231 186 141	8 187 041 128	575 597 200	7 744 590 228	46 981 914	-40 823 715	-39 578 395
104101	Налог на имущество	Пени	-18 669 838	9 873 829	31 048 108	3 157 747	31 430 891	4 554 814	-985 434	-21 386 438

Арифметика сальдо	Среднеарифметическая величина	Описание
26 141 254 372	26 089 861 447	41 392 925
-1 156 928 945	-1 156 928 945	0
-1 335 611 501	-1 335 611 501	0
-472 507 357	-472 507 357	0
-44 129 533	-44 129 533	-44 129 533
-3 009 177 336	-2 965 047 803	-44 129 534
13 885 056 247	13 885 056 246	1
70 088 692	70 088 692	0
1 088 919	1 088 919	0
49 626 674	49 626 674	49 626 674
14 005 860 532	13 956 333 857	49 626 675
898 087 520	898 087 519	1
-35 896 095	-35 896 095	0
-1 705 308	-1 705 308	0
14 025 586	14 025 586	14 025 586
874 511 703	860 486 115	14 025 588
89 218 274	89 218 274	0
-10 756 454	-10 756 454	0
5 050	5 050	0
866 686	866 686	866 686
79 333 556	78 466 870	866 686
13 402 490 261	13 402 490 261	0
-568 591	-568 591	0
675 082	675 082	0
239 292	239 292	239 292
13 402 836 044	13 402 596 752	239 292
204 274 629	204 274 630	-1
-10 175 726	-10 175 726	0

103274	Акциз на все виды	Пеня	1 438	91 761 233	0	10 424 957	0	0	0	0	13 053 191
Итого по КБК 105274											
105284	Безнал (за исключени	Налог	2 212	771 339 153	94 251 622	705 302 830	125 760	0	0	0	13 053 191
105284	Безнал (за исключени	Пеня	323 694 177	1 899 045 483	34 928	1 628 702 760	7 110 075	0	-5	540	26 086 981
105284	Безнал (за исключени	Пеня	89 049	32 613	2 603	33 427	0	0	-18	768	38 326 363
105284	Безнал (за исключени	Штраф	43 399	0	0	0	0	0	0	0	83 009
Итого по КБК 105284											
105303	Плата за пользование	Налог	323 826 624	1 899 078 096	38 531	1 420 771 259	7 134 378	0	-78	38 533 479	0
105303	Плата за пользование	Пеня	400 557	7 180 021	0	500 655	1 230	0	-574	1 119 941	38 363 544
105303	Плата за пользование	Пеня	16 061	4 497	588	2 797	0	0	-6	957	1 113 968
Итого по КБК 105303											
105304	Плата за лесные	Налог	416 617	7 184 517	588	403 432	1 230	0	-13	841	9 191
105304	Плата за лесные	Пеня	3 383 081	17 838 277	0	23 451 755	437 432	0	-66	8 767 597	1 123 158
105304	Плата за лесные	Пеня	1 382	293 854	226 424	23 314	1	0	-54	258	8 767 131
Итого по КБК 105304											
105311	Плата за пользование	Налог	3 584 463	18 132 132	220 424	23 510 009	487 433	0	-5	434	0
105311	Плата за пользование	Пеня	19 202 537	55 635 847	128 525	54 229 546	32 400	0	-156	737	8 712 495
105311	Плата за пользование	Пеня	48 954	282 714	222 943	48 456	0	0	-12	283	18 302 386
Итого по КБК 105311											
105314	Плата за пользование	Налог	19 251 491	55 918 560	351 459	54 778 863	122 409	0	-312	221	0
105314	Плата за пользование	Пеня	11	0	0	0	0	0	0	0	867
Итого по КБК 105314											
105315	Плата за пользование	Налог	28 920 290	399 116 649	39 173 688	366 556 077	8 322 321	1 227 285	-12	228 526	11
105315	Плата за пользование	Пеня	2 420 852	5 048 987	593 425	5 534 679	55 1 927	639 900	-2	380 395	18 708 196
105315	Плата за пользование	Штраф	16 461	18 986	0	20 484	0	0	0	0	449 812
Итого по КБК 105315											
105316	Плата за пользование	Налог	31 357 002	404 184 621	39 767 113	375 851 918	1 613 809	1 867 185	-14	509 381	17 961
105316	Плата за пользование	Пеня	40 204 063	1 977 087 971	24 446 971	972 251 243	36 583 606	0	-233	513	539 107
105316	Плата за пользование	Пеня	2 848 904	671 898	30 880	21 237 767	34 780 434	0	-15	051	19 715 074
105316	Плата за пользование	Штраф	77 269	-2 499	0	338 835	338 200	0	0	0	52 499 401
Итого по КБК 105316											
105425	Плата за размещ.	Налог	43 130 235	1 977 257 370	24 477 851	2 406 930 401	28 217 131	0	-548	464	80 398
105425	Плата за размещ.	Пеня	14 637 743	90 170 815	332 280	8 783 838	350 571	0	-383	962	87 678
105425	Плата за размещ.	Пеня	157 226	215 884	6 209	343 006	27 5 825	0	-283	943	55 227 733
105425	Плата за размещ.	Штраф	30 539	0	0	0	0	0	0	0	11 563 403
Итого по КБК 105425											
105502	Офисирова нный налог	Налог	14 825 507	90 386 699	338 489	88 171 133	596 396	0	-877	905	-161 861
105502	Офисирова нный налог	Пеня	0	1	0	0	0	0	0	0	30 539
105502	Офисирова нный налог	Пеня	0	0	0	0	0	0	0	0	11 432 080
Итого по КБК 105502											
Итого по КБК 105502											
Итого по КБК 105502											
Итого по КБК 105502											
Итого по КБК 105502											
Итого по КБК 105502											
Итого по КБК 105502											
Итого по КБК 105502											
Итого по КБК 105502											
Итого по КБК 105502											
Итого по КБК 105502											
Итого по КБК 105502											
Итого по КБК 105502											
Итого по КБК 105502											
Итого по КБК 105502											
Итого по КБК 105502											
Итого по КБК 105502											
Итого по КБК 105502											
Итого по КБК 105502											
Итого по КБК 105502											
Итого по КБК 105502											
Итого по КБК 105502											
Итого по КБК 105502											
Итого по КБК 105502											
Итого по КБК 105502											
Итого по КБК 105502											
Итого по КБК 105502											
Итого по КБК 105502											
Итого по КБК 105502											
Итого по КБК 105502											
Итого по КБК 105502											
Итого по КБК 105502											
Итого по КБК 105502											
Итого по КБК 105502											
Итого по КБК 105502											
Итого по КБК 105502											
Итого по КБК 105502											
Итого по КБК 105502											
Итого по КБК 105502											
Итого по КБК 105502											
Итого по КБК 105502											
Итого по КБК 105502											
Итого по КБК 105502											
Итого по КБК 105502											
Итого по КБК 105502											
Итого по КБК 105502											
Итого по КБК 105502											
Итого по КБК 105502											
Итого по КБК 105502											
Итого по КБК 105502											
Итого по КБК 105502											
Итого по КБК 105502											
Итого по КБК 105502											
Итого по КБК 105502											
Итого по КБК 105502											
Итого по КБК 105502											
Итого по КБК 105502											
Итого по КБК 105502											
Итого по КБК 105502											
Итого по КБК 105502											
Итого по КБК 105502											
Итого по КБК 105502											
Итого по КБК 105502											
Итого по КБК 105502											
Итого по КБК 105502											
Итого по КБК 105502											
Итого по КБК 105502											
Итого по КБК 105502											
Итого по КБК 105502											
Итого по КБК 105502											
Итого по КБК 105502											
Итого по КБК 105502											
Итого по КБК 105502											
Итого по КБК 105502											
Итого по КБК 105502											
Итого по КБК 105502											
Итого по КБК 105502											
Итого по КБК 105502											
Итого по КБК 105502											
Итого по КБК 105502											
Итого по КБК 105502											
Итого по КБК 105502											
Итого по КБК 105502											
Итого по КБК 105502											
Итого по КБК 105502											
Итого по КБК 105502											
Итого по КБК 105502											
Итого по КБК 105502											
Итого по КБК 105502											
Итого по КБК 105502											
Итого по КБК 105502											
Итого по КБК 105502											
Итого по КБК 105502											
Итого по КБК 105502											
Итого по КБК 105502											
Итого по КБК 105502											
Итого по КБК 105502											
Итого по КБК 105502											
Итого по КБК 105502											
Итого по КБК 105502											
Итого по КБК 105502											
Итого по КБК 105502											
Итого по КБК 105502											
Итого по КБК 105502											
Итого по КБК 105502											
Итого по КБК 105502											
Итого по КБК 105502											
Итого по КБК 105502											
Итого по КБК 105502											
Итого по КБК 105502											
Итого по КБК 105502											
Итого по КБК 105502											
Итого по КБК 105502											
Итого по КБК 105502											
Итого по КБК 105502											
Итого по КБК 105502											
Итого по КБК 105502											
Итого по КБК 105502											
Итого по КБК 105502											
Итого по КБК 105502											
Итого по КБК 105502											
Итого по КБК 105502											
Итого по КБК 105502											
Итого по КБК 105502											
Итого по КБК 105502											
Итого по КБК 105502											
Итого по КБК 105502											
Итого по КБК 105502											
Итого по КБК 105502											
Итого по КБК 105502											
Итого по КБК 105502											
Итого по КБК 105502											
Итого по КБК 105502											
Итого											

105502	Фискальный налог	Пени	0	1	0	0	0	0	0	1
Итого по КБК 105502										
105319	Платеж по возмещению исторических затрат	Налог	-2 257 686	120 010 432	1 747 069 198	0	1 740 595 643	0	-2 257 686	133 336 877
105319	Платеж по возмещению исторических затрат	Пени	-3 859 773	324 468	53 853	0	53 853	0	-3 859 773	324 468
Итого по КБК 105319										
			-6 117 459	120 334 900	1 747 123 051	0	1 794 449 496	0	-6 117 459	133 661 345

Сводный отчет по итогам операций по налоговым обязательствам физических лиц, вносимых в бюджет


Отчетная дата: 31.12.2024г.
Периодичность: 2024г.
Наименование региона: ДД по Западно-Казахстанской области
Ед. измерения: тенге

Коды БК	Наименование	Вид платежа	Сальдо на вводения(-)	перемлата(+)	Евчислено	Умешено	Поступило	Возвращено	Сумма налога	Сальдо на конец недона(-)	переплата(+)
ДД по Западно-Казахстанской области (исого)											
Раздел II Операция по налоговым обязательствам, по которым лица не ведутся											
105402	Лицензионный	налог	x	x	x	x	150 162 420,5	5 112 172,0	x	x	x
105429	Регистрационный	налог	x	x	x	x	1 406 359 822,3	11 679 262,7	x	x	x
105430	Плата за	налог	x	x	x	x	14 765 491,6	66 456,0	x	x	x
105433	Сбор за выдачу и	налог	x	x	x	x	419 857 044,0	564 336,0	x	x	x
105434	Плата за	налог	x	x	x	x	362 147 831,4	2 558 250,2	x	x	x
107110	Прочие налоговые	налог	x	x	x	x	535 179,4	9 660,0	x	x	x
108126	Государственная	налог	x	x	x	x	3 252 581 431,5	194 338 460,9	x	x	x
Итого по ЗКО			x	x	x	x	5 636 449 730,8	214 338 597,8	x	x	x
107110	Прочие налоговые						1 546,0	0,0			
Итого по ЗКО (область)							1 546,0	0,0			
105402	Лицензионный	налог	x	x	x	x	1 775 852,0	0,0	x	x	x
105429	Регистрационный	налог	x	x	x	x	182 814,5	0,0	x	x	x
105430	Плата за	налог	x	x	x	x	52 642,0	0,0	x	x	x
105433	Сбор за выдачу и	налог	x	x	x	x	9,0	0,0	x	x	x
105434	Плата за	налог	x	x	x	x	3 092 246,5	0,0	x	x	x
107110	Прочие налоговые	налог	x	x	x	x	0,0	0,0	x	x	x
108126	Государственная	налог	x	x	x	x	18 895 179,4	99 622,6	x	x	x
Итого Таскалинский			x	x	x	x	24 001 674,4	99 622,6	x	x	x
105402	Лицензионный	налог	x	x	x	x	3 225 287,2	221 520,0	x	x	x
105429	Регистрационный	налог	x	x	x	x	772 288,1	0,0	x	x	x
105430	Плата за	налог	x	x	x	x	224 776,0	0,0	x	x	x
105433	Сбор за выдачу и	налог	x	x	x	x	0,0	0,0	x	x	x
105434	Плата за	налог	x	x	x	x	7 245 422,0	143 065,0	x	x	x
107110	Прочие налоговые						1 957,0	0,0			
108126	Государственная	налог	x	x	x	x	19 787 264,1	586 096,7	x	x	x
Итого Теректинский			x	x	x	x	31 255 984,4	950 681,7	x	x	x
105402	Лицензионный	налог	x	x	x	x	332 250,0	110 760,0	x	x	x
105429	Регистрационный	налог	x	x	x	x	212 272,8	0,0	x	x	x
105430	Плата за	налог	x	x	x	x	0,0	0,0	x	x	x
105433	Сбор за выдачу и	налог	x	x	x	x	0,0	0,0	x	x	x
105434	Плата за	налог	x	x	x	x	1 480 267,3	0,0	x	x	x
107110	Прочие налоговые						0,0	0,0			
108126	Государственная	налог	x	x	x	x	10 562 858,7	57 066,0	x	x	x
Итого Бокситовский			x	x	x	x	12 585 678,7	167 826,0	x	x	x
105402	Лицензионный	налог	x	x	x	x	1 051 500,0	87 510,0	x	x	x
105429	Регистрационный	налог	x	x	x	x	332 968,4	0,0	x	x	x
105430	Плата за	налог	x	x	x	x	2 285 566,0	0,0	x	x	x
105433	Сбор за выдачу и	налог	x	x	x	x	88 653,0	165 600,0	x	x	x
105434	Плата за	налог	x	x	x	x	3 666 151,6	0,0	x	x	x
107110	Прочие налоговые						184 620,0	0,0			
108126	Государственная	налог	x	x	x	x	26 487 838,8	799 115,3	x	x	x
Итого Акжайыкский			x	x	x	x	34 095 252,7	1 052 225,3	x	x	x

105402	Лицензионный	налог	x	x	x	x	x	188 292,0	0,0	x	x	x
105429	Регистрационный	налог	x	x	x	x	x	192 226,0	0,0	x	x	x
105430	Плата за	налог	x	x	x	x	0,0	0,0	0,0	x	x	x
105433	Сбор за выдачу и	налог	x	x	x	x	0,0	0,0	0,0	x	x	x
105434	Плата за	налог	x	x	x	x	1 548 244,7	0,0	0,0	x	x	x
108126	Государственная	налог	x	x	x	x	15 522 585,8	381 507,7	381 507,7	x	x	x
Итого Чингизаулский												
105402	Лицензионный	налог	x	x	x	x	17 451 348,5	381 507,7	381 507,7	x	x	x
105429	Регистрационный	налог	x	x	x	x	640 744,0	0,0	0,0	x	x	x
105430	Плата за	налог	x	x	x	x	301 795,8	0,0	0,0	x	x	x
105433	Сбор за выдачу и	налог	x	x	x	x	5 538,0	0,0	0,0	x	x	x
105434	Плата за	налог	x	x	x	x	0,0	0,0	0,0	x	x	x
108126	Государственная	налог	x	x	x	x	1 534 308,8	0,0	0,0	x	x	x
Итого Сырымский												
105402	Лицензионный	налог	x	x	x	x	14 315 764,0	151 326,9	151 326,9	x	x	x
105429	Регистрационный	налог	x	x	x	x	16 818 064,5	151 326,9	151 326,9	x	x	x
105430	Плата за	налог	x	x	x	x	5 525 952,0	0,0	0,0	x	x	x
105433	Сбор за выдачу и	налог	x	x	x	x	549 852,6	0,0	0,0	x	x	x
105434	Плата за	налог	x	x	x	x	12,3	0,0	0,0	x	x	x
107110	Прочие налоговые	налог	x	x	x	x	0,0	0,0	0,0	x	x	x
108126	Государственная	налог	x	x	x	x	3 050 266,5	0,0	0,0	x	x	x
Итого Каттауловский												
105402	Лицензионный	налог	x	x	x	x	27 584 755,0	1 668 576,4	1 668 576,4	x	x	x
105429	Регистрационный	налог	x	x	x	x	31 704 458,4	1 668 576,4	1 668 576,4	x	x	x
105430	Плата за	налог	x	x	x	x	4 413 456,8	202 650,0	202 650,0	x	x	x
105433	Сбор за выдачу и	налог	x	x	x	x	2 353 540,0	0,0	0,0	x	x	x
105434	Плата за	налог	x	x	x	x	903 550,0	0,0	0,0	x	x	x
107110	Прочие налоговые	налог	x	x	x	x	0,0	0,0	0,0	x	x	x
108126	Государственная	налог	x	x	x	x	13 849 572,0	110 760,0	110 760,0	x	x	x
Итого Байтерек												
105402	Лицензионный	налог	x	x	x	x	4 560,0	0,0	0,0	x	x	x
105429	Регистрационный	налог	x	x	x	x	48 189 556,0	1 287 215,3	1 287 215,3	x	x	x
105430	Плата за	налог	x	x	x	x	69 700 014,8	1 600 625,3	1 600 625,3	x	x	x
105433	Сбор за выдачу и	налог	x	x	x	x	378 584,0	0,0	0,0	x	x	x
105434	Плата за	налог	x	x	x	x	237 861,0	0,0	0,0	x	x	x
107110	Прочие налоговые	налог	x	x	x	x	0,0	0,0	0,0	x	x	x
108126	Государственная	налог	x	x	x	x	909 325,0	0,0	0,0	x	x	x
Итого Каратабинский												
105402	Лицензионный	налог	x	x	x	x	0,0	0,0	0,0	x	x	x
105429	Регистрационный	налог	x	x	x	x	8 352 365,0	220 603,0	220 603,0	x	x	x
105430	Плата за	налог	x	x	x	x	9 935 755,0	220 603,0	220 603,0	x	x	x
105433	Сбор за выдачу и	налог	x	x	x	x	733 852,0	0,0	0,0	x	x	x
105434	Плата за	налог	x	x	x	x	262 223,3	0,0	0,0	x	x	x
107110	Прочие налоговые	налог	x	x	x	x	0,0	0,0	0,0	x	x	x
108126	Государственная	налог	x	x	x	x	2 954 596,5	0,0	0,0	x	x	x
Итого Жангазиевский												
105402	Лицензионный	налог	x	x	x	x	20 618 270,1	114 832,3	114 832,3	x	x	x
105429	Регистрационный	налог	x	x	x	x	34 566 581,9	114 832,3	114 832,3	x	x	x
105430	Плата за	налог	x	x	x	x	2 230 118,0	0,0	0,0	x	x	x
105433	Сбор за выдачу и	налог	x	x	x	x	206 453,0	0,0	0,0	x	x	x
105434	Плата за	налог	x	x	x	x	18 460,0	0,0	0,0	x	x	x
107110	Прочие налоговые	налог	x	x	x	x	1 811 283,7	0,0	0,0	x	x	x
Итого Жамбылский												
105402	Лицензионный	налог	x	x	x	x	2,0	0,0	0,0	x	x	x

Итого Жамбылский	108126	Государственная	налог	x	x	x	x	x	15 25 305,6	1 363 788,0	x	x	x
105402 Лицензионный		налог		x					19 995 630,3	1 363 788,0	x		x
105429 Регистрационный		налог		x					120 833 047,8	3 647 956,0	x		x
105430 Плата за размещ.		налог		x					1 398 737 161,2	11 658 820,2	x		x
105433 Сбор за выдачу и		налог		x					6 715 241,4	0,0	x		x
105434 Плата за		налог		x					419 768 436,0	398 736,0	x		x
107110 Прочие налоговые		налог		x					281 194 232,0	2 045 985,2	x		x
108126 Государственная		налог		x					538 221,3	9 660,0	x		x
Итого Уралск				x					2 878 051 580,1	181 053 177,4	x		x
105402 Лицензионный		налог		x					5 105 639 919,8	198 814 334,8	x		x
105429 Регистрационный		налог		x					13 765 494,7	841 776,0	x		x
105430 Плата за		налог		x					2 067 201,8	20 442,6	x		x
105433 Сбор за выдачу и		налог		x					4 553 625,9	66 456,0	x		x
105434 Плата за		налог		x					0,0	0,0	x		x
107110 Прочие налоговые		налог		x					39 763 795,0	258 440,0	x		x
108126 Государственная		налог		x					138 475 738,9	0,0	x		x
Итого Бурлинский				x					198 637 651,3	7 742 647,6	x		x

«ҚАЗАҚСТАН РЕСПУБЛИКАСЫ
ҚАРЖЫ МИНИСТРЛІГІ
МЕМЛЕКЕТТІК КІРІСТЕР КОМИТЕТІНІҢ
БАТЫС ҚАЗАҚСТАН ОБЛЫСЫ БОЙЫНША
МЕМЛЕКЕТТІК КІРІСТЕР ДЕПАРТАМЕНТІ»
РЕСПУБЛИКАЛЫҚ
МЕМЛЕКЕТТІК МЕКЕМЕСІ



РЕСПУБЛИКАНСКОЕ
ГОСУДАРСТВЕННОЕ УЧРЕЖДЕНИЕ
«ДЕПАРТАМЕНТ ГОСУДАРСТВЕННЫХ ДОХОДОВ
ПО ЗАПАДНО-КАЗАХСТАНСКОЙ ОБЛАСТИ
КОМИТЕТА ГОСУДАРСТВЕННЫХ ДОХОДОВ
МИНИСТЕРСТВА ФИНАНСОВ
РЕСПУБЛИКИ КАЗАХСТАН»

090000, Орал қаласы, Амангелді Қарымұллин көшесі, 2/2
тел.: 8 (7112) 53-84-57, факс 53-84-23

090000, г. Уральск, улица Амангелді Қарымұллин, 2/2
тел.: 8 (7112) 53-84-57, факс 53-84-23

№ _____

исх. МКД-10-8/450 от 30.01.2025

**Батыс Қазақстан облысының
қаржы басқарма басшысы
П.Есенғалиевқа**

Батыс Қазақстан облысы бойынша Мемлекеттік кірістер департаменті
Сіздің 12.12.2025ж. № МКД-07-44/1985 хатыңызға, **2024 жылдың** салық
төлеушілердің дербес шоттарының қорытынды операциялары бойынша,
жиынтық есебі мен мәжбүрлеп өндіріп алудың барлық шараларын қолданған
банкрот салық төлеушілердің және өзге де мәжбүрлеп таратылатын заңды
тұлғалардың жеке шоттарының қорытынды операциялары бойынша
(1 қосымша) жиынтық есебің жолдайды.

**Департамент
басшысының орынбасары**

Т.Горяев

Орын.: Утегенова В.
тел. 8 (7112)246033

Приложение 1 к форме
предназначенной для сбора
административных данных «Сводный
отчет по итоговым операциям налогов
и платежей в бюджет,
по которым ведется учет в органах
государственных доходов»

Сводный отчет
по итоговым операциям лицевого счетов налогоплательщиков бюджетов и
иных принудительно ликвидируемых юридических лиц, а также в
отношении которых органами государственного дохода приняты все
меры принудительного взыскания

Отчетная дата: 31.12.2024г
Периодичность с начала года:
Наименование региона: Департамент государственных доходов по Западно-Казахстанской области
Комитета государственных доходов Министерства финансов Республики Казахстан
Дата и время формирования отчета: 27.01.2025г
Единица измерения: тенге

1	2	3	4		5	6	7	8	9	10	11		12
			недоимка (-)	переплата (+)							недоимка (-)	переплата (+)	
Код бюджетной классификации и (далее -КБК)	Наименование платежей	Вид платежа	Сальдо на начало года		Начислено	Уменьшено	Поступило (зачтено)	Возвращено	Сумма налога (платежа) по измененному сроку исполнения налогового обязательства	Сальдо на конец года			
Комитет государственных доходов Министерства финансов Республики Казахстан (всего)													
По итоговым операциям лицевого счетов налогоплательщиков, признанных банкротами													
УТД по г.Уральск													
101111-1	ИПН с юридических лиц	налог	-1319314643	0,0	0,0	150 196 643,00	160 134 247,00	109 200,00	0,0	20 396 457,00	-1258870882	0,0	
102111-2	ИПН с юридических лиц	пеня	-527237890	0,0	0,0	55 758 571,00	51 197 081,00	0,0	0,0	0,0	-531793881	0,0	
101111-3	ИПН с юридических лиц	штраф	-478848447	0,0	0,0	0,0	0,0	0,0	0,0	10 324 593,16	-468523854	0,0	
101201-1	ИПН с доходов, облагаемых налогом	налог	-9515520	0,0	0,0	9 651 247,00	6 286 265,80	241 344,00	0,0	8 937 402,00	-3782312	53586	
101201-2	ИПН с доходов, облагаемых налогом	пеня	-1384099	0,0	0,0	111 345,00	2 645,80	130,00	0,0	18 290,00	-1455281	100	
101202-1	ИПН с доходов, не облагаемых налогом	налог	-23578949	0,0	0,0	754 628,00	2 696 980,20	363 282,00	0,0	9 051 444,00	-12374673	355562	
101202-2	ИПН с доходов, не облагаемых налогом	пеня	-8412249	0,0	0,0	658 163,00	1 591 345,20	69,00	0,0	6 502 744,00	-976255	0,0	
101202-3	ИПН с доходов, не облагаемых налогом	штраф	-2612969	0,0	0,0	0,0	17 602,00	0,0	0,0	552 328,00	-2043039	0,0	
103101-1	Социальный налог	налог	-7441480	0,0	0,0	7 558 257,00	4 603 772,00	278 555,00	0,0	6 142 551,00	-4044245	66195	
103101-2	Социальный налог	пеня	-1388930	0,0	0,0	490 529,00	157 859,20	77,00	0,0	209 835,00	-1518212	0,0	
103101-3	Социальный налог	штраф	-20394	0,0	0,0	0,0	15 653,00	0,0	0,0	0,0	-4711	0,0	

104101-1	Налог на имущество	налог	-8518837	0,0	724418,90	827573,00	61754,00	2300089,00	0,0	-4856039	0
104101-2	Налог на имущество	пеня	-2397070	0,0	34421,90	253437,00	0,0	0,0	0,0	-2371071	213876
104102-1	Налог на имущество	налог	26870	0,0	20508	3854,00	0,0	0,0	0,0	-434	0
104102-2	Налог на имущество	пеня	-20376	0,0	398,00	3262,80	0,0	0,0	0,0	-20364	0
104302-1	Земельный налог	налог	-1581796	0,0	59167,40	59167,40	0,0	0,0	0,0	-1489269	0
104302-2	Земельный налог	пеня	-149978	0,0	7140,00	34570,00	0,0	0,0	0,0	-182457	0,0
104401-1	Налог на транспорт	налог	-1199041	0,0	300355,0	118230,0	91845,0	0,0	0,0	-1289764	0,0
104401-2	Налог на транспорт	пеня	-165425	0,0	-	-	0,0	0,0	0,0	-159046	1,00
104402-1	Налог на транспорт	налог	-771161	0,0	6,0	438570,00	12680,00	0,0	0,0	-29740	0,0
104402-2	Налог на транспорт	пеня	-317442	0,0	129246,00	1255,00	152,00	0,0	0,0	-220016	0,0
105315-1	Плата за пользование	налог	-31195	0,0	0,0	0,0	0,0	0,0	0,0	-31195	0,0
105316-1	Плата за негативное	налог	-30940	0,0	0,0	0,0	0,0	0,0	0,0	-30940	0,0
105316-2	Плата за негативное	пеня	-26058	0,0	0,0	0,0	0,0	0,0	0,0	-26038	0,0
105319-1	Платеж по возмеще	налог	-2257686	0,0	0,0	0,0	0,0	0,0	0,0	-2257686	0,0
105319-2	Платеж по возмеще	пеня	-3859773	0,0	0,0	0,0	0,0	0,0	0,0	-3859773	0,0
105434-1	Плата за пользование	налог	-9768340	0,0	0,0	0,0	0,0	0,0	0,0	-9768340	0,0
105434-2	Плата за пользование	пеня	-3544469	0,0	1209525,00	144678,00	-	0,0	0,0	-4419916	0,0
ИТОГО:			-241403008	0,0	136952430,00	228612472,00	1693971,00	64961445,2	0,0	-2316404932	690320,0
УГД по Бурлинскому району											
101111-1	КПН с юридических	налог	-67623950	0,0	0,0	0,0	68299,00	0,0	0,0	-67555681	0,0
101111-2	КПН с юридических	пеня	-18066058	0,0	3158330,00	569466,00	0,0	0,0	0,0	-20714922	0,0
101111-3	КПН с юридических	штраф	-6904064	0,0	0,0	0,0	0,0	0,0	0,0	-6904064	0,0
101201-1	КПН с доходов, обла	налог	-450168	0,0	0,0	0,0	0,0	0,0	0,0	-460168	0,0
101201-2	КПН с доходов, обла	пеня	-2437550	0,0	42347,00	2347,00	0,0	0,0	0,0	-2476751	0,0
101202-1	КПН с доходов, не об	налог	-9965365	0,0	0,0	0,0	0,0	0,0	0,0	-9965365	0,0
101202-2	КПН с доходов, не об	пеня	-1491489	0,0	1108339,00	75235,00	0,0	0,0	0,0	-2549575	0,0
103101-1	Социальный налог	налог	-204778	0,0	0,0	0,0	0,0	0,0	0,0	-204778	0,0
103101-2	Социальный налог	пеня	-24698	0,0	21841,00	2185,00	0,0	0,0	0,0	-44350	0,0
104101-1	Налог на имущество	налог	-29200	0,0	0,0	0,0	0,0	0,0	0,0	-29200,0	0,0
104101-2	Налог на имущество	пеня	-2193813	0,0	0,0	0,0	0,0	0,0	0,0	-2193813,0	0,0
104302-2	Земельный налог	налог	-303600	0,0	0,0	0,0	0,0	0,0	0,0	-21011	0,0
104401-1	Налог на транспорт	налог	-1803906	0,0	18140,00	3357,00	0,0	0,0	0,0	-350243	0,0
104401-2	Налог на транспорт	пеня	-5915554	0,0	12854,00	12854,00	0,0	0,0	0,0	-1809192	0,0
104402-2	Налог на транспорт	налог	-111578805	0,0	4372157,00	601826,00	76265,0	0,0	0,0	-83356	0,0
ИТОГО:			-111578805	0,0	4372157,00	601826,00	76265,0	0,0	0,0	-115277467	0,0
УГД по Жамбылскому району											
104402-1	Налог на транспорт	налог	-269981	0,0	496820,00	248490,00	0,0	0,0	0,0	-518381	0,0
104402-2	Налог на транспорт	пеня	-26066	0,0	48472,00	168476,00	0	0	0	0	94938,0
ИТОГО:			-296047	0,0	545252,00	417876,00	0	0	0	-518381	94938,0
УГД по району Байтерек											
101111-1	КПН с юридических	налог	-827140	0,0	399462,00	0,0	0,0	0,0	0,0	-12256031	0,0
101111-2	КПН с юридических	пеня	-11252271	0,0	1209357,00	1520	0,0	0,0	0,0	-12461476	0,0
101201-1	КПН с доходов, обла	налог	-3956490	0,0	25413,00	28413,00	0,0	0,0	0,0	-3956490	0,0
101201-2	КПН с доходов, обла	пеня	-783129	0,0	729,00	399,00	0,0	0,0	0,0	-783469	0,0
101202-1	КПН с доходов, не об	налог	-103841246	0,0	0,0	0,0	0,0	0,0	0,0	73855801,00	0,0
101202-2	КПН с доходов, не об	пеня	-32071134	0,0	0,0	0,0	0,0	0,0	0,0	-29985649	0,0
103101-1	Социальный налог	налог	-4817255	0,0	65680,00	65640,00	0,0	0,0	0,0	-11678402	0,0
103101-2	Социальный налог	пеня	-949853	0,0	12227,00	6385,00	0,0	0,0	0,0	-4793546	0,0
104101-2	Налог на имущество	пеня	-111542	0,0	0,0	0,0	0,0	0,0	0,0	-946885	0,0
104102-2	Налог на имущество	налог	-1340	0,0	2027,00	0,0	0,0	0,0	0,0	-111542	0,0
104102-2	Налог на имущество	пеня	-67	0,0	0,0	0,0	0,0	0,0	0,0	-2913	0,0
104401-1	Налог на транспорт	налог	-1738316	0,0	0,0	0,0	0,0	0,0	0,0	-67	0,0
104401-2	Налог на транспорт	пеня	-498972	0,0	259020,00	848,00	0,0	0,0	0,0	-1738316	0,0
104402-1	Налог на транспорт	налог	-82410	0,0	23952,00	36156,00	60346,00	0,0	0,0	-757144	0,0
104402-2	Налог на транспорт	пеня	-24903	0,0	22473,00	15435,00	38020,00	0,0	0,0	-8862	0,0
105315-2	Плата за пользование	налог	-2216	0,0	0,0	0,0	0,0	0,0	0,0	-13317	0,0
105316-2	Плата за негативное	пеня	-3	0,0	0,0	0,0	0,0	0,0	0,0	-236	0,0
ИТОГО:			-188402156	0,0	560532,00	150382,00	7668,0	94283295,00	0,0	-3	0,0
УГД по Сарыаркскому району											
101111-1	КПН с юридических	налог	-32474777	0,0	0,0	0,0	0,0	0,0	0,0	-32474777	0,0
101111-2	КПН с юридических	пеня	-6888761	0,0	0,0	0,0	0,0	0,0	0,0	-688761	0,0
101111-3	КПН с юридических	штраф	-3766169	0,0	0,0	0,0	0,0	0,0	0,0	-3766169	0,0

101201-1	ИПН с доходов, обла	налог	-314239	0,0	0,0	2,0	0,4	0,3	0,0	-314239	0,0
101201-2	ИПН с доходов, обла	пеня	-85032	0,0	0,0	2,0	0,4	0,3	0,0	-85032	0,0
103101-1	Социальный налог	налог	-477541	0,0	0,0	2,0	0,4	0,3	0,0	-477541	0,0
103101-2	Социальный налог	пеня	-26433	0,0	0,0	2,0	0,4	0,3	0,0	-26433	0,0
103315-1	Плата за пользование	налог	-1015338	0,0	0,0	2,0	0,4	0,3	0,0	-1 015 338	0,0
103315-2	Плата за пользование	пеня	-112703	0,0	0,0	2,0	0,4	0,3	0,0	-112 703	0,0
ИТОГО:			-45160993	0,0	0,0	2,0	0,4	0,3	0,0	-45160993	
УГД по Тезисанскому району											
101111-1	КПН с юридических	налог	-85099013,27	0,0	292 584 774	123 311 039	0,4	0,3	0,0	-254 372 748	0,0
101111-2	КПН с юридических	пеня	-12788279,16	0,0	37 576 228	4 892 527	0,4	0,3	0,0	-45 466 981	0,0
104101-1	Налог на имущество	налог	-166275	0,0	166 275	1 66 275	0,4	0,3	0,0	-166 275,00	0,0
104101-2	Налог на имущество	пеня	-45545,48882	0,0	8 620	5 720	0,4	0,3	0,0	-48 445,34	0,0
104302-1	Земельный налог	налог	-289500	0,0	405 300	405 300	0,4	0,3	0,0	-289 500,00	0,0
104302-2	Земельный налог	пеня	-75681,94263	0,0	16 552	1 404	0,4	0,3	0,0	-80 829,99	0,0
ИТОГО:			-98464294,86	0,0	330 759 729	128 737 245	0,4	0,3	0,0	-300 424 779,20	
УГД по Аю-Айынакскому району											
101111-1	КПН с юридических	налог	-41746701	0,0	0,0	2,0	0,4	0,3	0,0	-41 746 701,00	0,0
101111-2	КПН с юридических	пеня	-9561100,033	0,0	0,0	2,0	0,4	0,3	0,0	-9 561 100,03	0,0
101201-1	ИПН с доходов, обла	налог	-7303431,59	0,0	0,0	2,0	0,4	0,3	0,0	-7 303 431,59	0,0
101201-2	ИПН с доходов, обла	пеня	-2161522,798	0,0	0,0	2,0	0,4	0,3	0,0	-2 161 522,80	0,0
103101-1	Социальный налог	налог	-5693784,443	0,0	0,0	2,0	0,4	0,3	0,0	-5 693 784,44	0,0
103101-2	Социальный налог	пеня	-1552334,499	0,0	0,0	2,0	0,4	0,3	0,0	-1 552 334,50	0,0
104101-1	Налог на имущество	налог	-10231292,84	0,0	0,0	2,0	0,4	0,3	0,0	-10 231 292,84	0,0
104101-2	Налог на имущество	пеня	-3539773,386	0,0	0,0	2,0	0,4	0,3	0,0	-3 539 773,39	0,0
105315-1	Плата за пользование	налог	-516457	0,0	0,0	2,0	0,4	0,3	0,0	-516 457,00	0,0
105315-2	Плата за пользование	пеня	-210067	0,0	0,0	2,0	0,4	0,3	0,0	-210 067,00	0,0
105316-1	Плата за негативное	налог	-82576	0,0	0,0	2,0	0,4	0,3	0,0	-82 576,00	0,0
105316-2	Плата за негативное	пеня	-12830,024	0,0	0,0	2,0	0,4	0,3	0,0	-12 830,02	0,0
ИТОГО:			-80611870,61	0,0	0,0	2,0	0,4	0,3	0,0	-80611870,61	0,0