



**Счетный комитет по контролю за исполнением
республиканского бюджета**

**ЗАКЛЮЧЕНИЕ
К ОТЧЕТУ ПРАВИТЕЛЬСТВА
РЕСПУБЛИКИ КАЗАХСТАН
ОБ ИСПОЛНЕНИИ
РЕСПУБЛИКАНСКОГО БЮДЖЕТА
ЗА 2021 ГОД**

г. Нур –Султан, 2022 год

Оглавление

ВВЕДЕНИЕ.....	3
РАЗДЕЛ I. МАКРОЭКОНОМИЧЕСКИЕ УСЛОВИЯ ИСПОЛНЕНИЯ РЕСПУБЛИКАНСКОГО БЮДЖЕТА В 2021 ГОДУ	5
РАЗДЕЛ II. ОЦЕНКА ИСПОЛНЕНИЯ РЕСПУБЛИКАНСКОГО БЮДЖЕТА ЗА 2021 ГОД	41
2.1. ОЦЕНКА ИСПОЛНЕНИЯ ЗАКОНА РЕСПУБЛИКИ КАЗАХСТАН «О РЕСПУБЛИКАНСКОМ БЮДЖЕТЕ НА 2021 - 2023 ГОДЫ»	41
2.2. ОЦЕНКА ИСПОЛНЕНИЯ ДОХОДНОЙ ЧАСТИ РЕСПУБЛИКАНСКОГО БЮДЖЕТА.....	44
2.3. ОЦЕНКА ИСПОЛНЕНИЯ РАСХОДНОЙ ЧАСТИ РЕСПУБЛИКАНСКОГО БЮДЖЕТА.....	74
2.4. ОЦЕНКА ДЕФИЦИТА БЮДЖЕТА И ИСТОЧНИКОВ ЕГО ФИНАНСИРОВАНИЯ	93
2.5. ПОСТУПЛЕНИЯ И ИСПОЛЬЗОВАНИЕ СРЕДСТВ НАЦИОНАЛЬНОГО ФОНДА РЕСПУБЛИКИ КАЗАХСТАН.....	99
РАЗДЕЛ III. ОЦЕНКА ЭФФЕКТИВНОСТИ ИСПОЛЬЗОВАНИЯ СРЕДСТВ РЕСПУБЛИКАНСКОГО БЮДЖЕТА ПО ОТДЕЛЬНЫМ НАПРАВЛЕНИЯМ	113
3.1. ОЦЕНКА ЭФФЕКТИВНОСТИ РЕАЛИЗАЦИИ НАЦИОНАЛЬНЫХ ПРОЕКТОВ / ГОСУДАРСТВЕННЫХ ПРОГРАММ.....	113
3.1.1. Государственная программа «Цифровой Казахстан»	121
3.1.2. Дорожная карта занятости на 2020-2021 годы	141
3.1.3. Государственная программа развития продуктивной занятости и массового предпринимательства на 2017 – 2021 годы «Еңбек»	158
3.1.4. Программа «Экономика простых вещей»	179
3.2. ОЦЕНКА ЭФФЕКТИВНОСТИ ИСПОЛЬЗОВАНИЯ БЮДЖЕТНЫХ СРЕДСТВ, ВЫДЕЛЕННЫХ ЦЕНТРАЛЬНЫМ ГОСУДАРСТВЕННЫМ ОРГАНАМ.....	199
3.3. ОЦЕНКА ЭФФЕКТИВНОСТИ ИСПОЛЬЗОВАНИЯ СРЕДСТВ РЕСПУБЛИКАНСКОГО БЮДЖЕТА, ВЫДЕЛЕННЫХ РЕГИОНАМ	365
3.4. ОЦЕНКА ЭФФЕКТИВНОСТИ УПРАВЛЕНИЯ АКТИВАМИ СУБЪЕКТОВ КВАЗИГОСУДАРСТВЕННОГО СЕКТОРА	377
РАЗДЕЛ IV. ОЦЕНКА КОНСОЛИДИРОВАННОЙ ФИНАНСОВОЙ ОТЧЕТНОСТИ РЕСПУБЛИКАНСКОГО БЮДЖЕТА	405
РАЗДЕЛ V. ЗАКЛЮЧИТЕЛЬНАЯ ЧАСТЬ	409
ПРИЛОЖЕНИЯ	425

ВВЕДЕНИЕ

«В нашей стране разрабатывается множество масштабных проектов и программ, но зачастую их реализация в силу разных причин далека от идеала.

Необходимо усилить парламентский контроль за качеством исполнения республиканского бюджета».

*из Послания Главы государства народу
Казахстана от 16 марта 2022 года «Новый
Казахстан: путь обновления и модернизации»*

Заключение Счетного комитета по контролю за исполнением республиканского бюджета (далее – *Счетный комитет*) к Отчету Правительства Республики Казахстан об исполнении республиканского бюджета за 2021 год (далее – *Отчет Правительства*) подготовлено в соответствии с Бюджетным кодексом Республики Казахстан от 4 декабря 2008 года, Законом Республики Казахстан от 12 ноября 2015 года «О государственном аудите и финансовом контроле» и 901. Процедурным стандартом внешнего государственного аудита и финансового контроля по осуществлению последующей оценки исполнения республиканского бюджета (*нормативное постановление Счетного комитета от 31 марта 2016 года № 5-НК*).

Первый раздел посвящен анализу макроэкономических условий социально-экономического развития Республики Казахстан и исполнения республиканского бюджета в 2021 году. Акцент сделан на оценку доходов/расходов населения и показателей неравенства, а также анализ факторов ускорения инфляционных процессов.

Во **втором разделе** в доходной части исполнения республиканского бюджета включены результаты государственного аудита эффективности налогового и таможенного администрирования с отражением резервов пополнения доходов республиканского бюджета.

В расходной части проведена оценка основных бюджетных параметров. Также в раздел расходной части исполнения республиканского бюджета включен анализ использования средств Национального фонда Республики Казахстан с учетом предварительных итогов соответствующего государственного аудита.

В **третьем разделе** проведена оценка национальных проектов / **государственных программ** укрупненно с точки зрения эффективности проведенного реформирования системы государственного планирования.

Более детально рассмотрены отдельные программы, по которым Счетным комитетом проведены аудиторские и экспертно-аналитические мероприятия:

- 1) Государственная программа «Цифровой Казахстан»;
- 2) Дорожная карта занятости на 2020 – 2021 годы;
- 3) Государственная программа развития продуктивной занятости и массового предпринимательства «Еңбек»;
- 4) «Экономика простых вещей».

Расходы **администраторов бюджетных программ** проанализированы с точки зрения оценки экономического эффекта от вложенного финансирования, а также их влияния на достижение общенациональных целей.

Оценка эффективности использования средств республиканского бюджета, **выделенных регионам**, осуществлена через анализ использования целевых трансфертов и отражение результатов аудиторских мероприятий Счетного комитета, проведенных в регионах (*Павлодарской, Кызылординской, Западно-Казахстанской, Северо-Казахстанской, Туркестанской и Атырауской областях*). Акцент сделан на реализацию инвестиционных проектов на местном уровне.

В оценке **субъектов квазигосударственного сектора** нашли отражение общие итоги аудиторских мероприятий, проведенных в соответствии с поручением Главы государства по проверке субъектов квазигосударственного сектора.

В **четвертом разделе** представлены предварительные результаты государственного аудита консолидированной финансовой отчетности республиканского бюджета.

В ходе подготовки настоящего заключения отмечено, что в связи с введением на территории Республики Казахстан в январе 2022 года режима чрезвычайного положения и восстановлением разрушенных зданий, информационных систем, документации в отдельных регионах, срок представления Министерством финансов Отчета Правительства в полном объеме перенесен¹ до 10 апреля текущего года. Фактически проект годового Отчета Правительства поступил на рассмотрение в Счетный комитет от Министерства финансов только 11 апреля текущего года (*нормативно 1 апреля*).

В **заключительной части** в целях повышения эффективности планирования и использования бюджетных средств представлены выводы и рекомендации Счетного комитета по каждому разделу настоящего Заключения.

¹ Резолюция Премьер-Министра Республики Казахстан от 28 марта 2022 года №20-15/849

РАЗДЕЛ I. МАКРОЭКОНОМИЧЕСКИЕ УСЛОВИЯ ИСПОЛНЕНИЯ РЕСПУБЛИКАНСКОГО БЮДЖЕТА В 2021 ГОДУ

Республиканский бюджет на 2021 год базировался на Прогнозе социально-экономического развития страны на 2021 - 2025 годы (одобрен на заседании Правительства Республики Казахстан протоколом №29 от 25 августа 2020 года), макроэкономические показатели которого в отчетном году уточнялись один раз (20 апреля 2021 года (протокол №13))².

Глава государства в своем выступлении на расширенном заседании Правительства 8 февраля 2022 года в числе первостепенных задач обозначил **повышение доходов населения и снижение неравенства**. Как было отмечено Президентом страны, за 5 лет доля трудовых доходов в общих доходах населения сократилась с 80% до 67%, а социальных трансфертов выросла с 17% до 29%.

Кроме того, вопросы повышения доходов населения поднимались Главой государства в ходе внеочередной встречи Совета иностранных инвесторов при Президенте 22 февраля 2022 года.

Так, Глава государства подчеркнул, что основной задачей экономических реформ являются **не абстрактные цифры роста ВВП и позиций в мировых рейтингах, а повышение доходов и уровня жизни народа**. Эта цель недостижима без формирования нового класса предпринимателей, а также притока высококачественных инвестиций.

В 2022 году Правительством по поручению Главы государства разработан Комплексный план «**Программа по повышению доходов населения до 2025 года**» (утвержден постановлением Правительства от 14 апреля 2022 года № 218), в котором определены следующие 4 направления:

1. обязательства по повышению заработных плат из бюджета;
2. повышение доходов населения путем создания новых рабочих мест;
3. защита покупательной способности доходов населения;
4. системные меры, обеспечивающие повышение уровня доходов.

² Сравнительная таблица основных макроэкономических показателей (уточненных) ПСЭР за 2021 год представлена в приложении 1

ТАБЛИЦА 1. Структура денежных доходов³ населения за 2012 - 2021 годы

Наименование	2012	2013	2014	2015	2016	2017	2018	2019	2020	IV кв. 2021
Денежные доходы, в том числе:	100	100	100	100	100	100	100	100	100	100
- доходы от трудовой деятельности	81,3	81,2	80,5	80,1	78,3	76,3	74,2	72,3	67,0	70,1
доход от работы по найму	71,0	70,1	69,7	69,3	68,0	65,7	63,3	61,9	57,9	60,8
доход от самостоятельной занятости и предпринимательской деятельности	10,3	11,1	10,8	10,8	10,3	10,6	10,9	10,4	9,1	9,3
- социальные трансферты, в том числе:	14,9	15,1	15,8	16,6	18,1	19,7	21,5	23,8	28,6	25,3
пенсии	11,9	12,2	12,8	13,7	14,9	16,4	18,3	20,3	23,5	21,0
пособия	2,6	2,5	2,5	2,5	2,8	2,9	2,8	2,9	4,5	3,7
АСП и жилищная помощь	0,02	0,01	0,01	0,02	0,03	0,02	0,04	0,2	0,1	0,04
стипендии	0,4	0,4	0,5	0,4	0,4	0,4	0,4	0,4	0,5	0,6
- доход от собственности	0,4	0,3	0,3	0,4	0,4	0,4	0,5	0,5	0,4	0,5
- материальная помощь от родственников, знакомых алименты, прочие доходы	3,4	3,4	3,4	2,9	3,2	3,6	3,8	3,4	4	4,1

Источник: Бюро национальной статистики

В IV квартале 2021 года денежные доходы населения в среднем на душу составили **214 466 тенге** (из них трудовые доходы – 150 245 тенге или 70,1%, соцтрансферты – 54 115 тенге или 25,3%), что на 10,6% выше, чем в соответствующем квартале 2020 года. В отдельных регионах Казахстана (в Восточно-Казахстанской и Северо-Казахстанской областях) денежные доходы более чем на одну треть (33,6% и 35,4% соответственно) состоят из социальных трансфертов (пенсии, пособия, АСП, жилищная помощь, стипендии) при среднереспубликанском уровне в 25,3%.

ТАБЛИЦА 2. Структура денежных доходов населения по регионам в IV квартале 2021 года

Наименование	доходы от трудовой деятельности	социальные трансферты	прочие доходы
Республика Казахстан	70,1	25,3	4,6
Акмолинская	67,9	26,3	5,8
Актюбинская	75,4	20	4,5
Алматинская	67,9	28,6	3,5
Атырауская	75,8	20,8	3,4

³ Денежные доходы населения включают в себя доходы от наемной и самостоятельной занятости, социальные трансферты (пенсии, стипендии, пособия и другие выплаты) и прочие поступления (доход от собственности, материальная помощь от родственников и знакомых, алименты и прочее)

Наименование	доходы от трудовой деятельности	социальные трансферты	прочие доходы
Западно-Казахстанская	70,8	25,6	3,6
Жамбылская	70,7	26,9	2,4
Карагандинская	71	21	8
Костанайская	69,4	23,4	7,2
Кызылординская	69,3	26,8	3,9
Мангистауская	80,8	16	3,2
Павлодарская	74,8	21,6	3,6
Северо-Казахстанская	57,4	33,6	9
Туркестанская	69,7	26,3	4
Восточно-Казахстанская	60,7	35,4	3,9
г.Нур-Султан	74,3	19,9	5,8
г.Алматы	68	28	4,0
г.Шымкент	73,7	23,6	2,7

Источник: Бюро национальной статистики

В структуре денежных доходов населения, как ранее отмечалось, фиксируется **падение доходов от трудовой деятельности и рост доходов от социальных трансфертов.**

За 2012 – 2020 годы доля трудовых доходов населения снизилась **на 14,3 п.п.** (с 81,3% в 2012 году до 67% в 2020 году), доля социальных трансфертов, напротив, выросла **на 13,7 п.п.** (с 14,9% в 2012 году до 28,6% в 2020 году).

Наблюдается низкая доля оплаты труда в структуре ВВП методом доходов (по оперативным данным в 2021 году – 30,9% от ВВП), что также свидетельствует о невысоких доходах населения за счет заработной платы. Для сравнения в развитых странах показатель в среднем варьируется в диапазоне от 45% до 55%.

За 5 лет фактически отсутствует положительная динамика по данному показателю, сохраняясь на уровне 30 – 31% (в 2017 году – 30,5%). При этом в Программе по повышению доходов населения до 2025 года предусмотрен рост доли оплаты труда в ВВП с 30,9% в 2021 году до 38,5% к 2025 году, что, по оценкам Счетного комитета, нереалистично.

Данный факт свидетельствует **о значительном ухудшении ситуации на рынке труда**, что вынуждает население обращаться за помощью к государству.

Одной из причин данной тенденции, по оценке Счетного комитета, являются **естественные процессы изменения демографической структуры** (на начало 2012 года: население трудоспособного возраста – 10 602,7 тыс. человек или **63,6%** от общей численности населения, моложе и старше нетрудоспособного возраста – 6 070,4 тыс. человек или **36,4%** от общей численности населения; на начало 2021 года: 11 009,4 тыс. человек или **58,3%** и 7 870,1 тыс. человек или **41,7%** соответственно) и **увеличение**

показателей демографической нагрузки⁴ (на начало 2012 года – 573 человека в нетрудоспособном возрасте на 1 000 человек трудоспособного возраста, на начало 2021 года – 715 человек в нетрудоспособном возрасте на 1 000 человек трудоспособного возраста), что влечет рост **социальных расходов из бюджета** и, соответственно, доли социальных трансфертов в денежных доходах населения.

Помимо снижения доли трудоспособного населения, на рост социальных трансфертов повлияло и увеличение средних размеров пенсий и пособий за прошедшие периоды, а также введение дополнительных социальных выплат. Так, к примеру, по данным Бюро национальной статистики средний размер назначенной месячной пенсии (по всем получателям пенсий) за 5 лет увеличился в 1,5 раза (с 42 476 тенге в 2016 году до 63 937 тенге в 2020 году).

Кроме того, несмотря на постоянную положительную динамику номинальных доходов в период 2017 – 2021 годов, темпы роста **реальных доходов населения** за последние 3 года замедлились с 6,4% в 2019 году до 2,9% 2021 году.

ДИАГРАММА 1. Номинальные и реальные денежные доходы населения в 2017 – 2021 годы



Источник: Бюро национальной статистики

⁴ Для измерения демографической нагрузки в статистике используется коэффициент демографической нагрузки, который показывает соотношение численности населения в нетрудоспособном возрасте к общему числу населения трудоспособного возраста.

Согласно данным Бюро национальной статистики в IV квартале 2021 года денежные расходы⁵ населения в среднем на душу составили **214 466 тенге** (из них потребительские расходы – 200 321 тенге или 93,4%, включая на продукты питания – 106 823 тенге или 49,8% от общих денежных расходов населения или 53,3% от потребительских расходов), что сопоставимо со средними доходами на душу населения.

ТАБЛИЦА 3. Структура денежных расходов населения за 2012 - 2021 годы

Наименование	2012	2013	2014	2015	2016	2017	2018	2019	2020	IV кв. 2021
Денежные расходы, в том числе:	100	100	100	100	100	100	100	100	100	100
- потребительские расходы	92,9	92,6	92,3	92,4	92,8	92,6	93,0	92,9	92,9	93,4
на продовольственные товары	43,7	43,2	43,1	44,7	45,8	46,6	48,5	50	53,9	53,5
из них расходы на продукты питания	42,5	41,9	42,2	43,8	46,0	42,6	47,6	49,4	54,2	53,3
на непродовольственные товары	28,7	28,5	28,1	25,7	25,2	24,7	23,5	22,9	23,3	23,7
на платные услуги	20,5	20,9	21,1	22	21,8	21,3	21,0	20,0	15,7	16,2
- налоги, платежи и другие выплаты	0,2	0,2	0,2	0,2	0,2	0,2	0,2	0,2	0,2	0,1
- прочие денежные расходы	6,9	7,2	7,5	7,4	7,0	7,2	6,8	6,9	6,9	6,5

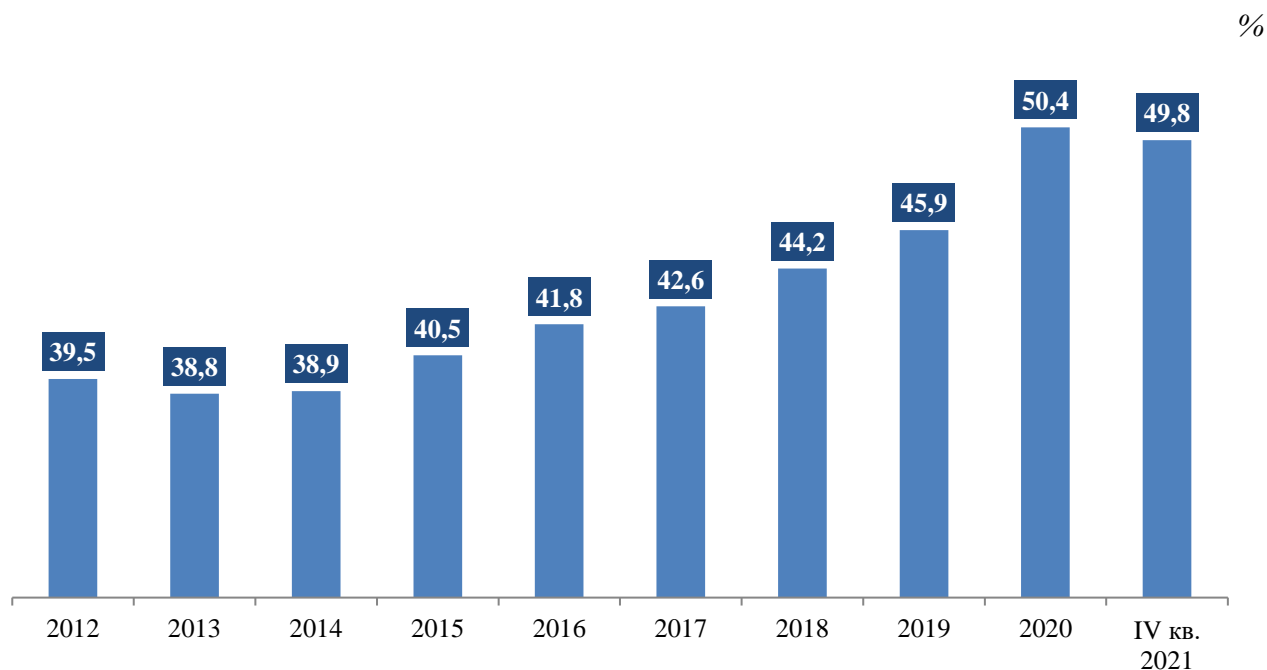
Источник: Бюро национальной статистики

В структуре денежных расходов населения фиксируется рост потребительских расходов на продовольственные товары (с 43,7% в 2012 году до 53,9% в 2020 году) с одновременным сокращением расходов на непродовольственные товары (с 28,7% в 2012 году до 23,3% в 2020 году) и на платные услуги (с 20,5% в 2012 году до 15,7% в 2020 году).

При этом особое внимание обращено на увеличение доли расходов на продукты питания в структуре денежных расходов населения с 39,5% в 2012 году до 50,4% в 2020 году (в структуре потребительских расходов с 42,5% в 2012 году до 54,2% в 2020 году). Данный факт свидетельствует об ухудшении уровня жизни населения, т.е. «проедании» доходов и невозможности повышения уровня сбережений, как основного фактора поступательного развития экономики, что ранее отмечалось в заключении Счетного комитета к Отчету Правительства об исполнении республиканского бюджета за 2019 год.

⁵ Денежные расходы населения состоят из потребительских расходов населения, а также прочих расходов, не связанных с потреблением (материальная помощь родственникам и знакомым, алименты, налоги, платежи и другие выплаты, погашение кредита и долга)

ДИАГРАММА 2. Доля расходов на продукты питания в структуре денежных расходов населения в 2012 - 2021 годы



Источник: Бюро национальной статистики

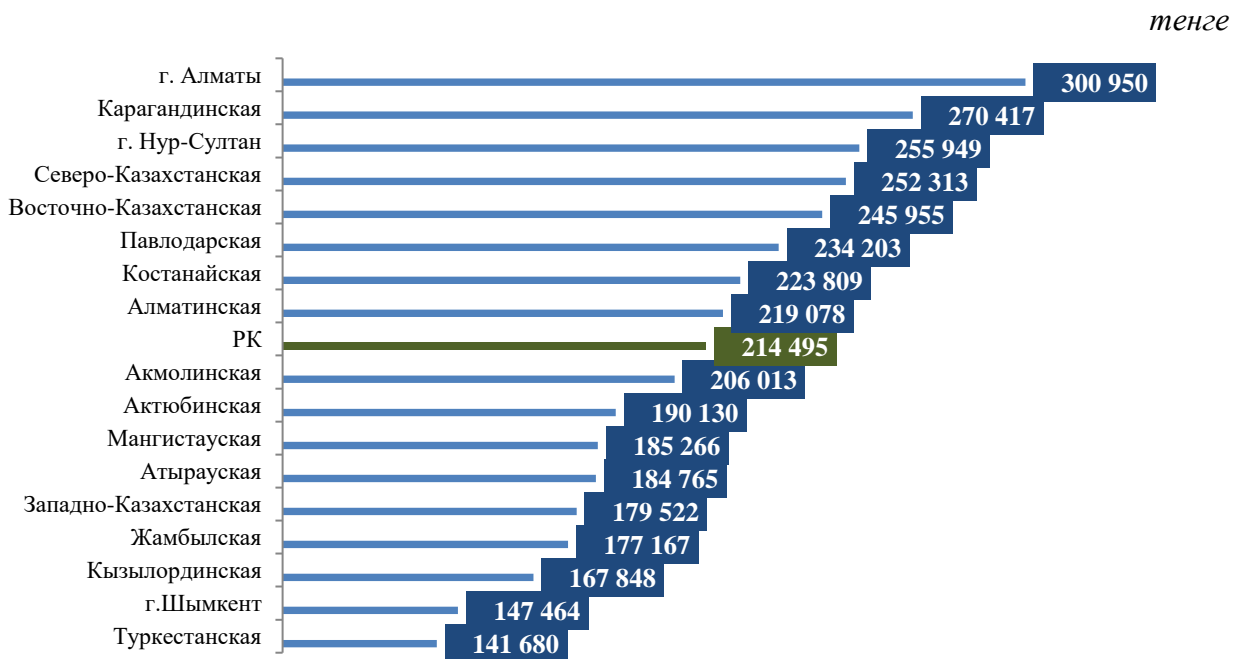
Глава государства в Послании народу Казахстана от 16 марта 2022 года «Новый Казахстан: путь обновления и модернизации» особо подчеркнул, что фундамент нового Казахстана должен базироваться на гармоничном сочетании политических и экономических реформ. Это обеспечит **поступательный прогресс нашей страны и повышение уровня жизни граждан.**

В связи с чем, одной из первоочередных задач Правительства на ближайшую перспективу должно стать устойчивое повышение доходов населения и снижение неравенства.

Наряду с выявленными негативными тенденциями в ухудшении уровня жизни населения также отмечаются региональные диспропорции и неравномерность распределения доходов, используемых на потребление.

В региональном разрезе **наибольший** размер среднедушевых денежных расходов в IV квартале 2021 года приходится на **г. Алматы – 300 950 тенге** или в 1,4 раза превышая среднереспубликанский уровень. Самый **низкий** уровень среднедушевых денежных расходов зафиксирован в **Туркестанской области – 141 680 тенге** или в 1,5 раза ниже уровня по стране.

ДИАГРАММА 3. Среднедушевые денежные расходы населения в разрезе регионов в IV квартале 2021 года



Источник: Бюро национальной статистики

Снижение реальных денежных доходов населения усугубляется неравномерным их распределением. Согласно государственной статистике отмечается рост доли и численности населения (*оценочно*) с доходами ниже величины прожиточного минимума с 4,3% или 791 тыс. человек в 2018 году до 5,3% или 1 000,6 тыс. человек в 2020 году, а также увеличение показателей бедности (*по величине прожиточного минимума*), коэффициента Джини.

Коэффициент глубины бедности показывает среднее отклонение уровня дохода (потребления) людей, находящихся ниже прожиточного минимума от величины прожиточного минимума.

Коэффициент остроты бедности показывает неравенство среди бедных – степень разброса доходов бедных от их среднего значения.

Коэффициент Джини (по 10% группам населения, по 20% группам населения) дает возможность численно оценить степень неравенства, устанавливая степень отклонения фактического распределения доходов по численно равным (децильным, квинтильным) группам населения от линии их равномерного распределения.

Кроме того, отмечается **значительная дифференциация** доли населения, имеющего доходы ниже прожиточного минимума, **в городской и сельской местности**. Так, в IV квартале 2021 года значение показателя в сельской местности превысило значение показателя в городской местности (3,6%) на 3,1 п.п., составив 6,7% при среднереспубликанском уровне в 4,9%.

ТАБЛИЦА 4. Неравномерность распределения доходов

%

Наименование	2016	2017	2018*	2019	2020	IV кв. 2021
Доля населения с доходами ниже величины прожиточного минимума	2,5	2,7	4,3	4,3	5,3	4,9
Численность населения с доходами ниже величины прожиточного минимума (оценочно), тыс. человек	465,9	472,1	791,0	801,2	1 000,6	937,2
Глубина бедности (по величине прожиточного минимума)	0,4	0,4	0,7	0,7	0,8	0,7
Острота бедности (по величине прожиточного минимума)	0,1	0,1	0,2	0,2	0,2	0,2
Коэффициент Джини по 20% группам населения	0,264	0,273	0,275	0,275	0,276	0,277
Соотношение доходов 10% наиболее и наименее обеспеченного населения, раз	5,6	5,9	6,0	6,0	5,9	5,91

*с 1 января 2018 года изменена структура прожиточного минимума (фиксированная доля расходов на непродовольственные товары и услуги установлена в размере 45% к стоимости минимальной потребительской корзины (ранее – 40%). Величина прожиточного минимума в 2016 году - 21 612 тенге, в 2017 году - 23 783 тенге, в 2018 году - 27 072 тенге.

Источник: Бюро национальной статистики

Исполнение параметров республиканского бюджета в отчетном году осуществлялось на фоне постепенного восстановления национальной экономики с сохранением отдельных ограничений, связанных с распространением коронавируса.

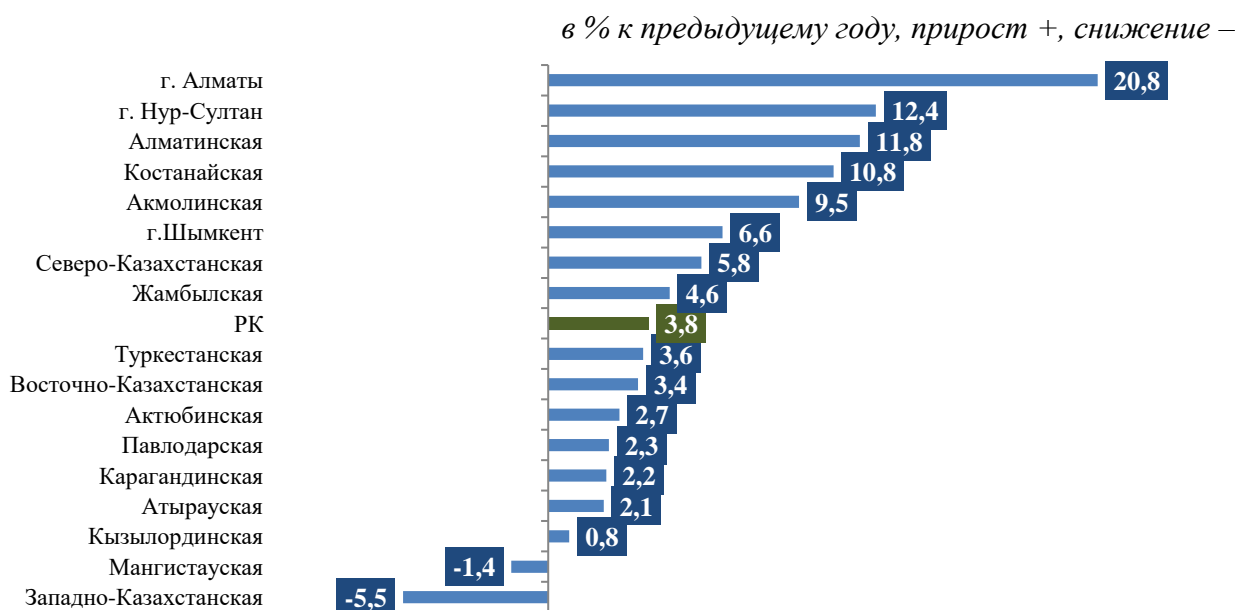
Краткосрочный экономический индикатор (далее – КЭИ⁶) в январе-декабре 2021 года к соответствующему периоду 2020 года зафиксирован на уровне 104,5%, что на 6,9 п.п. выше уровня 2020 года (97,6%). Вместе с тем, рост во многом объясняется эффектом низкой базы (в январе - декабре 2020 года – снижение на 2,4 п.п.).

Объем промышленного производства составил 37 047,6 млрд. тенге в действующих ценах с ростом на 3,8%. Отмечается увеличение производства в горнодобывающей промышленности и разработке карьеров на 1,7%, что обусловлено ростом добычи металлических руд на 4,2%, предоставления услуг в горнодобывающей промышленности – на 4,3%, добычи угля – на 0,8% и сырой нефти – на 0,3%.

⁶ Расчет КЭИ основывается на изменении индексов выпуска по базовым отраслям экономики, составляющих свыше 60% от ВВП (промышленность, сельское хозяйство, строительство, торговля, транспорт и связь)

Увеличение объемов производства зафиксировано в 15 регионах республики. За счет сокращения предоставления услуг в горнодобывающей промышленности в **Мангистауской** области индекс промышленного производства составил **98,6%**, в **Западно-Казахстанской** области из-за снижения добычи газового конденсата индекс промышленного производства сложился на уровне **94,5%**.

ДИАГРАММА 4. Изменение индексов промышленного производства по регионам за январь-декабрь 2021 года



Источник: Бюро национальной статистики

В обрабатывающей промышленности отмечается увеличение на 5,5% (рост производства резиновых и пластмассовых изделий – на 45% (вклад в прирост 0,8 п.п.), фармацевтических препаратов на 23,9% (вклад в прирост 0,3 п.п.), машиностроения – на 20,4% (вклад в прирост 2,8 п.п.), готовых металлических изделий, кроме машин и оборудования – на 18,2% (вклад в прирост 0,3 п.п.)).

В снабжении электроэнергией, газом, паром, горячей водой и кондиционированным воздухом рост отмечен на 4,8%, в водоснабжении, сборе, обработке и удалении отходов, деятельности по ликвидации загрязнению производства – на 9,5%.

Объем **валового выпуска** продукции (услуг) **сельского, лесного и рыбного хозяйства** составил 7 376 млрд. тенге, что меньше аналогичного периода 2020 года на 2,5%. Снижение объема производства обусловлено уменьшением производства продукции растениеводства на 6,7%.

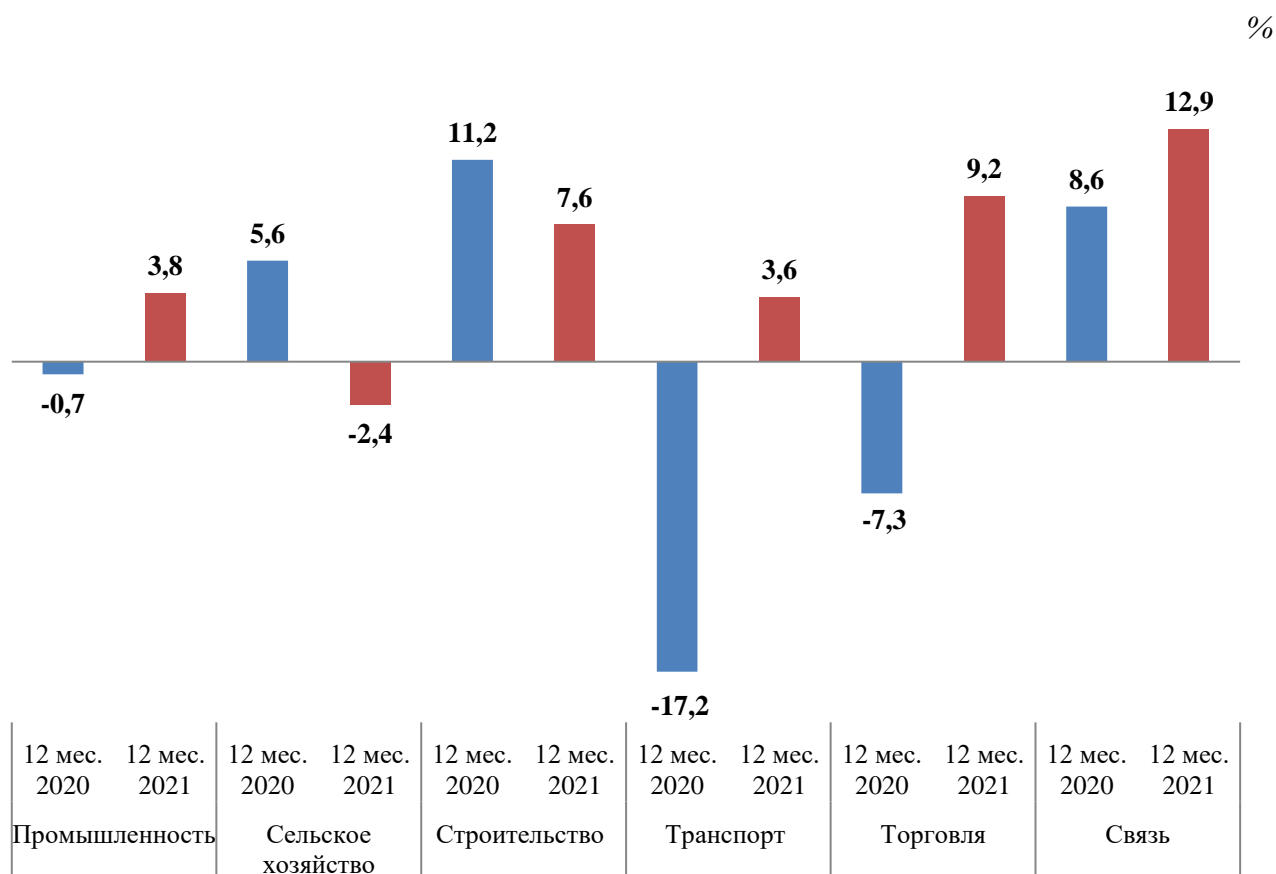
Объем **строительных работ (услуг)** в отчетном периоде вырос на 7,6%, составив 5 495,2 млрд. тенге.

Увеличились объемы розничной и оптовой торговли на 6,5% и 10,5% соответственно (*розничная торговля – 13 363,7 млрд. тенге, оптовая торговля – 28 835,8 млрд. тенге*).

В условиях сохранения отдельных карантинных мер объем **услуг связи** вырос на 12,9%, составив 1 012,1 млрд. тенге.

По отрасли «**Транспорт**» наблюдается рост объема на **3,6%**. Грузооборот составил 597,2 млрд. т-км (*с учетом оценки объема грузооборота индивидуальных предпринимателей, занимающихся коммерческими перевозками*) и увеличился на 1,4% по сравнению с аналогичным периодом 2020 года. **Объем пассажирооборота** составил 106,8 млрд. п-км с **уменьшением на 1,4%**.

ДИАГРАММА 5. Изменение темпов прироста базовых отраслей экономики за 12 месяцев 2020 - 2021 годов



Источник: Бюро национальной статистики

Объем произведенного ВВП за январь-декабрь 2021 года (по оперативным данным) составил **81 269,2 млрд. тенге** и по сравнению с аналогичным периодом 2020 года увеличился в реальном выражении на 4%.

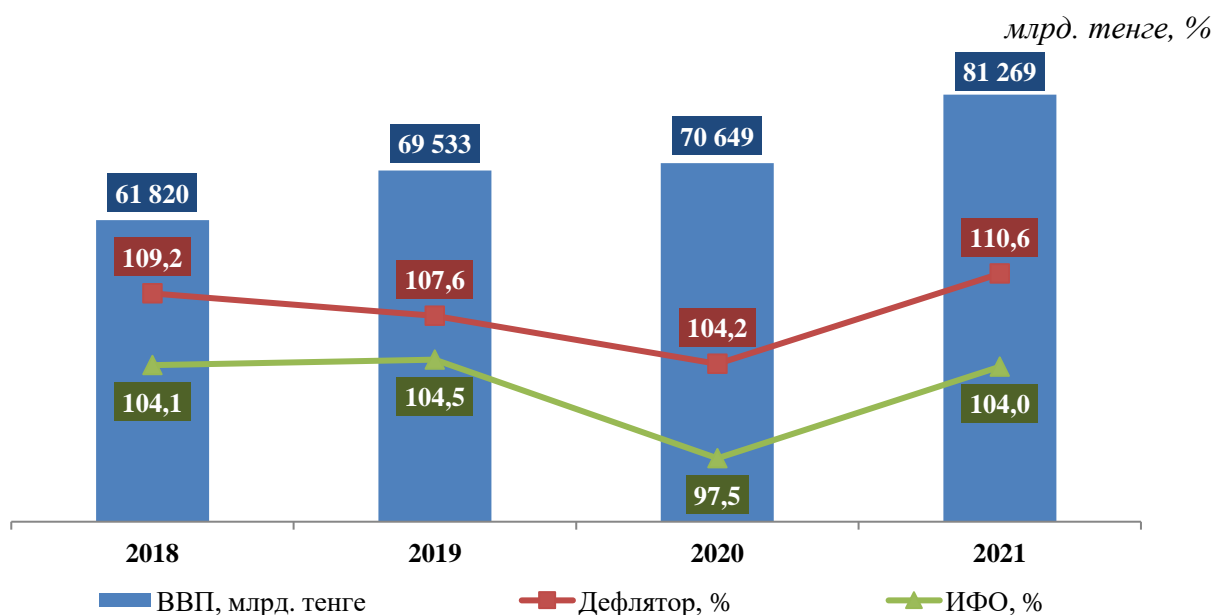
ТАБЛИЦА 5. Номинальное значение и структура ВВП за январь-декабрь 2021 года (по оперативным данным)

Наименование	ВДС, млн. тенге	Структура, в %	К предыдущему году, в %	
			ИФО	дефлятор
Валовой внутренний продукт	81 269 230,5	100	104	110,6
Производство товаров	32 624 682,5	40,1	103,5	115,9
Сельское, лесное и рыбное хозяйство	4 150 411,8	5,1	97,6	111,6
Промышленность	23 723 280,5	29,2	103,8	119,7
Строительство	4 750 990,2	5,8	107,6	103
Производство услуг	43 483 414,0	53,5	103,9	105,6
Валовая добавленная стоимость	76 108 096,5	93,6	103,8	109,8
Чистые налоги	5 161 134,0	6,4	108,1	125,0

Источник: Бюро национальной статистики

Анализ динамики показателей ВВП за 2018 – 2021 годы показал, что в 2021 году рост ВВП в реальном выражении в 4% (по оперативным данным) практически **сравнился с допандемийными значениями** роста национальной экономики (в 2018 году – 4,1%, в 2019 году – 4,5%).

ДИАГРАММА 6. Индекс физического объема (ИФО) и дефлятор ВВП в 2018- 2021 годах

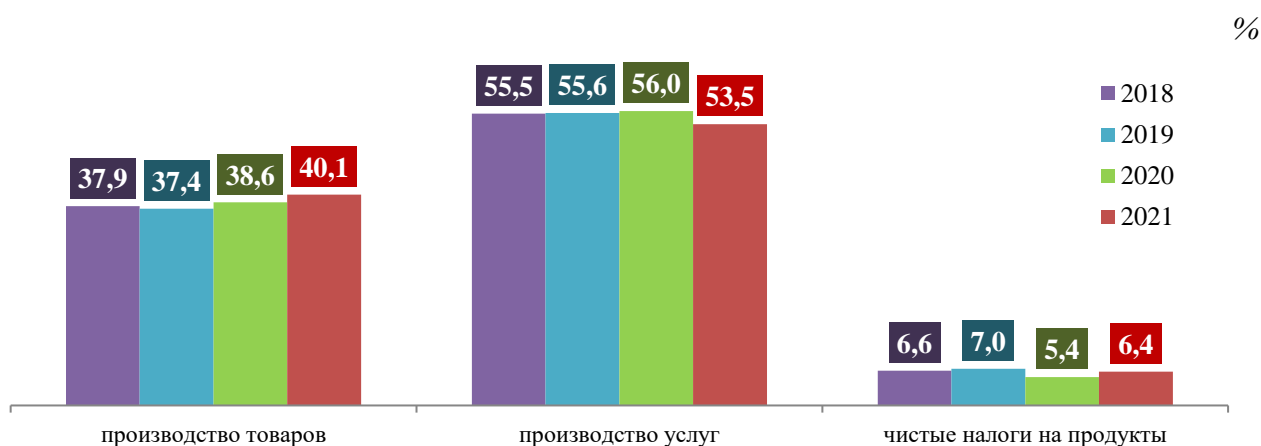


Источник: Бюро национальной статистики

Доли производства товаров и услуг в ВВП за январь-декабрь 2021 года сложились на уровне 40,1% (или 32 624,7 млрд. тенге) и 53,5% (или 43 483,4 млрд. тенге) соответственно. Основная доля в производстве ВВП приходится на промышленность – 29,2% (или 23 723,3 млрд. тенге).

С учетом структуры экономики, в целом по итогам 2021 года на сложившуюся динамику, в первую очередь, повлияли рост объемов производства услуг на 3,9% (вклад в прирост – 2,1) и рост объемов производства товаров на 3,5% (вклад в прирост – 1,6).

ДИАГРАММА 7. Структура ВВП за период 2018-2021 годы



Источник: Бюро национальной статистики

Отмечены **расхождения в значениях роста ВВП, спрогнозированных** Правительством и международными организациями **на 2021 год**.

Так, согласно уточненному Прогнозу социально-экономического развития (от 20 апреля 2021 года) Правительство ожидало рост экономики Казахстана по итогам 2021 года на 3,1% (ранее на уровне 2,8%), фактически по оперативным данным – на уровне 4%.

При этом по уточненным данным Всемирного банка рост ВВП Казахстана прогнозировался на уровне 3,5%, Международного валютного фонда – на уровне 3,7%, более ранние (апрель 2021 года) прогнозы международных организаций были сформированы на уровне 3,2%.

Таким образом, в 2021 году Правительством спрогнозирован более сдержанный предел (при однократном уточнении) роста национальной экономики, соответствующий ранним прогнозам международных организаций, что предопределило **превышение фактического над прогнозным значением** (на 0,9 п.п.).

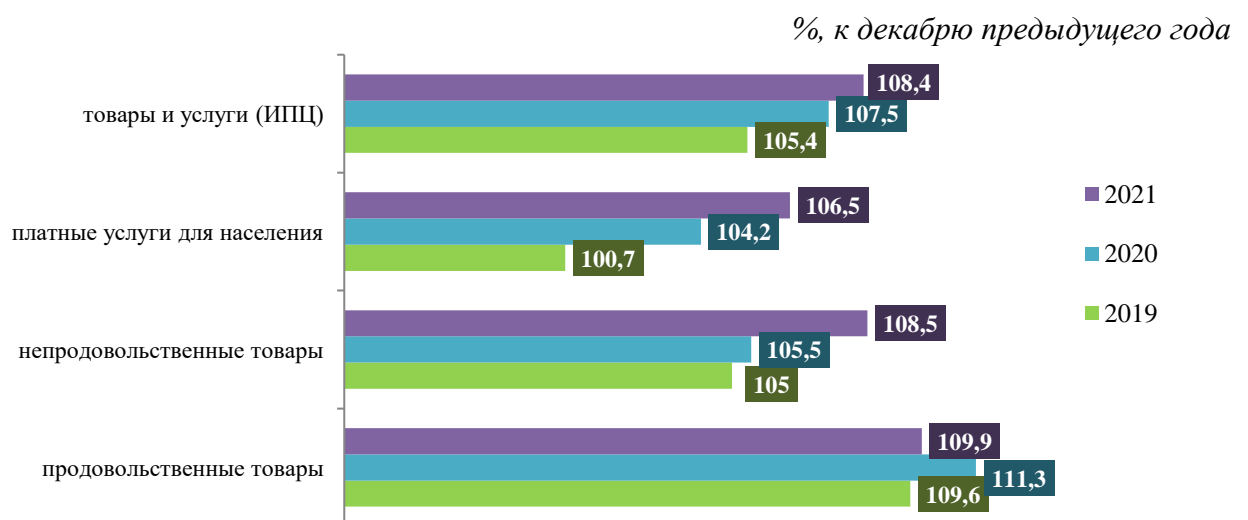
Среднемесячная номинальная заработная плата одного работника в декабре 2021 года по предварительной оценке составила 268 051 тенге (без учета малых предприятий, занимающихся предпринимательской деятельностью) с ростом на **9,7%** к декабрю 2020 года.

Численность безработных по оценке в декабре 2021 года составила 449,9 тыс. человек. **Уровень безработицы** составил **4,9%** к рабочей силе. Численность лиц, зарегистрированных в органах занятости в качестве безработных, на конец декабря 2021 года достигла 97,9 тыс. человек или 1,1% к рабочей силе. При этом, как справедливо отмечает Глава государства в своем выступлении, имеет место **некорректность данных по показателям занятости**. Также возникает вопрос относительно того, что при росте численности населения с доходами ниже величины прожиточного минимума в IV квартале 2021 года по сравнению с 2018 годом (*допандемийный период*) на 18,4%, уровень безработицы остается на прежнем уровне.

Индекс потребительских цен в январе-декабре 2021 года по сравнению с аналогичным периодом 2020 года составил **108%**, в том числе цены на продовольственные товары повысились на 10,8%, непродовольственные – на 6,9%, на платные услуги для населения – на 5,5%.

Годовая инфляция (декабрь 2021 года к декабрю 2020 года) сложилась на уровне **8,4%**, превысив ранее установленный на 2021 год целевой коридор 4–6%.

ДИАГРАММА 8. Изменение годовой инфляции за 2019 – 2021 годы



Источник: Бюро национальной статистики

Отмечается ускорение всех компонентов годовой инфляции. Цены на продовольственные товары увеличились на 9,9%, непродовольственные – на 8,5%, на платные услуги – на 6,5%.

Среди продуктов питания наибольший **рост цен произошел на свеклу – на 73%**, капусту – на 37,5%, масло подсолнечное – на 30,1%, морковь – на 29,5%, картофель – на 20,2%, сахар песок – на 15,3%.

Национальным Банком отмечается, что **в конце 2021 года годовой рост цен на продовольственные товары после продолжительного ускорения начал замедляться.**

Существенный вклад в замедление продовольственной инфляции внесло замедление темпов роста цен на подсолнечное масло, сахар, яйца и овощи. В то же время на фоне удорожания кормовых культур, вызванного снижением урожая зерна в Казахстане, наблюдался рост цен на мясо и хлебобулочные изделия.

Проинфляционное давление на внутреннее ценообразование продовольственных товаров в 2021 году оказывал рост мировых продовольственных цен. Так, в 2021 году на фоне повышенного спроса и слабого предложения, вызванного низким урожаем, годовой рост индекса продовольственных цен ФАО (*Food and Agriculture Organization, Продовольственная и сельскохозяйственная организация ООН*) составил 28,2%.

Рост цен на подсолнечное масло (*на 30,1%*) также являлся общемировой тенденцией, вызванной сокращением предложения на мировом рынке в результате плохого урожая в сезоне 2020-2021 годов. Кроме того, в условиях удорожания сырья цены отечественных производителей также повысились.

В июне 2021 года в условиях истощения внутренних запасов до поступления нового урожая существенный проинфляционный вклад внес резкий скачок цен на свежие овощи (*на 17,1%*), в частности на овощи длительного хранения (*картофель – на 20,2%, морковь – на 29,5%, свекла – на 73,0%*).

Среди непродовольственных товаров наибольший рост цен отмечен на дизельное топливо – на 46,5%, сжиженный газ (*в баллонах*) – на 36,8%, бензин – на 19,6%, твердое топливо – на 8,7%.

Основной вклад в ускорение непродовольственный компонент в 2021 году внесло повышение цен на ГСМ на 23,2%, особенно на дизельное топливо, а также на твердое топливо и автомобили – 14,7%.

По данным Национального Банка удорожание топлива происходило на фоне восстановления экономической активности по мере ослабления карантинных ограничений, роста себестоимости отдельных видов ГСМ и

дефицита дизельного топлива на внутреннем рынке из-за высокого экспорта. Удорожание угля вызвано ростом цен производителей на фоне повышения цен на электроэнергию, ГСМ, роста заработных плат, а также более высокой стоимости обслуживания основных средств.

В условиях роста импортных цен и цен производителей отмечался рост цен на автомобили.

Среди платных услуг наибольший рост зафиксирован на аренду жилья – на 19,8%, электроэнергию – на 9,3%.

Согласно данным Национального Банка ускорение годовых темпов роста цен на платные услуги в 2021 году, преимущественно, связано с ростом цен на отдельные нерегулируемые услуги в условиях восстановления спроса по мере стабилизации эпидемиологической ситуации и постепенного ослабления карантинных ограничений.

В 2021 году увеличилась стоимость аренды жилья. Это происходило на фоне роста цен на недвижимость, а также увеличения спроса на арендное жилье со стороны учащихся высших учебных заведений при ограниченном количестве мест в студенческих общежитиях, вызванном карантинными ограничениями.

Возвращение к очному режиму обучения и возросшие операционные расходы учебных заведений стали причиной роста цен на услуги образования (*на 7,9%, в том числе высшее образование – на 12,9%*).

Одним из факторов роста цен в 2021 году стала нестабильность курса тенге. Глава государства в Послании народу Казахстана от 16 марта 2022 года «Новый Казахстан: путь обновления и модернизации» особо подчеркнул, что, прежде всего, необходимо **обеспечить устойчивость национальной валюты**.

Целью денежно-кредитной политики Национального Банка является удержание инфляции в пределах установленных ориентиров.

В рамках Прогноза социально-экономического развития Республики Казахстан используется целевой уровень инфляции, который определяется Стратегией денежно-кредитной политики до 2030 года и Национальным планом развития до 2025 года.

Среднесрочный таргет по инфляции установлен на уровне 3 - 4%. В целях обеспечения сбалансированного экономического развития Национальный Банк осуществляет постепенное снижение инфляции до данного уровня. Для этого целевые ориентиры установлены следующим образом:

- на 2021-2022 годы – 4 - 6%;
- на 2023-2024 годы – 4 - 5%;

- с 2025 года – 3 - 4%.

В рамках уточнения параметров Прогноза социально-экономического развития на 2022 год (*одобрен на заседании Правительства от 5 апреля 2022 года, протокол №12*) пересмотрен прогноз по инфляции, предусматривающий её **вхождение в двузначную зону 8 - 10% по итогам 2022 года.**

Одним из главных инструментов по поддержанию ценовой стабильности в стране является базовая ставка. Достижение стабильного уровня инфляции в среднесрочной перспективе является основополагающим фактором устойчивого экономического роста. В отчетном периоде Национальный Банк принял **8 решений по базовой ставке:**

- 4 решения о сохранении базовой ставки на уровне 9% годовых с коридором 8 - 10% (*в январе, марте, апреле, июне 2021 года*);

- 3 решения о повышении базовой ставки: с предыдущих 9% до 9,25% годовых с коридором 8,25 - 10,25% (*июль 2021 года*), с 9,25% до 9,5% годовых с коридором 8,5 - 10,5% (*сентябрь 2021 года*), с предыдущих 9,5% до 9,75% годовых с коридором 8,75 - 10,75% (*октябрь 2021 года*). Взвешенное ужесточение денежно-кредитной политики вызвано необходимостью вернуть инфляцию в целевой коридор 4 - 6% в 2022 году;

- решение о сохранении базовой ставки на уровне 9,75% годовых с процентным коридором 8,75 - 10,75% (*декабрь 2021 года*). Данное решение о сохранении базовой ставки на уровне 9,75% принято с учетом признаков замедления общей инфляции, а также возросшей неопределенности относительно нового штамма коронавируса – омикрон и его влияния на инфляционные процессы, внешний и внутренний спрос.

В целом, решения по базовой ставке принимаются с учетом динамики инфляционных ожиданий, устойчивых компонентов инфляции, а также влияния эпидемиологической ситуации на внешний и внутренний спрос.

По прогнозам Национального Банка на среднесрочном горизонте ожидается более высокий внешний инфляционный фон по сравнению с предыдущими оценками. Это связано с пересмотром в сторону повышения инфляции в странах – торговых партнерах Казахстана и более высокой динамикой внешних продовольственных цен.

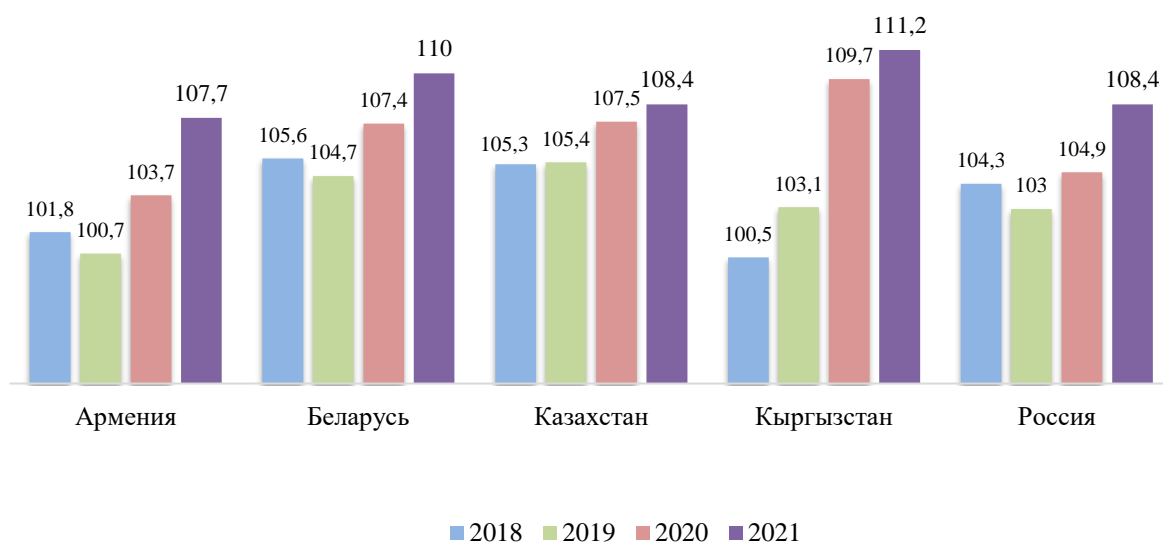
Дополнительное общее проинфляционное давление на внутренние цены в 2021 году оказывало ускорение инфляционных процессов в основных странах-торговых партнерах.

Влияние на рост потребительских цен по итогам 2021 года оказал импорт инфляции, прежде всего из стран ЕАЭС. Так, если цены импортных поступлений в целом выросли в годовом выражении (*декабрь к декабрю*) на 13,5%, то их стоимость из стран ЕАЭС увеличилась на 24,9%.

Отмечается ускорение инфляции во всех странах ЕАЭС. Наибольший рост зафиксирован в Кыргызской Республике и Республике Беларусь – 11,2% и 10% соответственно, что является максимумом за последние пять лет. Наименьший уровень инфляции в Армении – 7,7%, что также является пятилетним максимумом для страны.

ДИАГРАММА 9. Индекс потребительских цен стран ЕАЭС

в %, декабрь к декабрю предыдущего года



Источник: <http://www.eurasiancommission.org>

В России уровень инфляции достиг 8,4% (*при целевом значении 4%*) или максимального значения за последние три года.

Рост цен на продовольственные товары в 2021 году, как было отмечено, отразился на увеличении доли расходов на продукты питания в структуре денежных расходов населения по итогам IV квартала 2021 года до 49,8% (*в 2020 году – 50,4%*) против 45,9% в 2019 году, что свидетельствует о **недостаточности мер проводимой политики для роста благополучия граждан и импортозамещения основных социально-значимых товаров потребления.**

По данным Национального Банка управление инфляционными процессами будет осуществляться, в том числе в рамках Комплекса мер по контролю и снижению уровня инфляции на 2022-2024 годы. Национальный Банк продолжит дезинфляционную денежно-кредитную политику.

Внешнеторговый оборот Казахстана в январе-декабре 2021 года составил 101,5 млрд. долл. США и по сравнению с январем-декабром 2020 года в номинальном выражении **увеличился на 17,4%**, в том числе экспорт – 60,3 млрд. долл. США (*рост на 26,9%*), импорт – 41,2 млрд. долл. США (*рост на 5,8%*). Положительное сальдо торгового баланса составило 19,1 млрд. долл. США.

Экспорт **со странами ЕАЭС** составил 7 648,8 млн. долл. США или на 34,9% больше, чем в январе-декабре 2020 года, импорт – 18 442,8 млн. долл. США с ростом по сравнению с соответствующим периодом 2020 года на 25,4%.

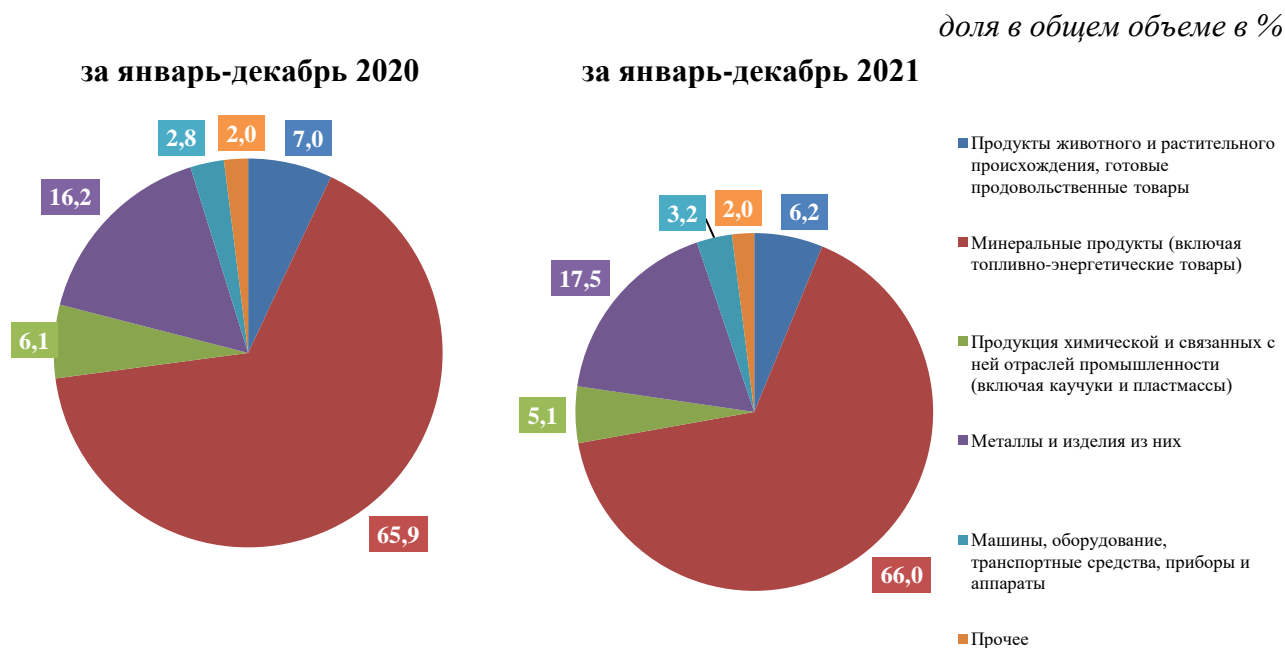
ТАБЛИЦА 6. Внешнеторговый оборот за январь-декабрь 2021 года

Наименование	Январь-декабрь 2021, млн. долларов США	% к январю-декабрю 2020
Внешнеторговый оборот	101 513,4	17,4
Экспорт	60 339,6	26,9
страны СНГ	12 395,7	35,5
из них страны ЕАЭС	7 648,8	34,9
другие страны мира	47 943,9	24,9
Импорт	41 173,8	5,8
страны СНГ	20 413,1	27,2
из них страны ЕАЭС	18 442,8	25,4
другие страны мира	20 760,7	-9,3

Источник: Бюро национальной статистики

Наблюдаются изменения в структуре товарного экспорта. За январь-декабрь 2021 года (*по предварительным данным*) доля экспорта продуктов и продовольственных товаров сократилась до 6,2% против 7% в 2020 году, также сократилась доля продуктов химической продукции (*с 6,1% до 5,1%*). При этом доля экспорта металлов и изделий из них, напротив, увеличилась с 16,2% в 2020 году до 17,5% в 2021 году, **доля минеральных продуктов незначительно выросла до 66%** против 65,9% в аналогичном периоде 2020 года, в том числе топливно-энергетических товаров – 57,7%.

**ДИАГРАММА 10. Изменение структуры товарного экспорта
за январь-декабрь 2020 и 2021 годов**



Источник: Бюро национальной статистики

Ранее Счетным комитетом отмечалось, что **структура экспорта не улучшается** в пользу ненефтегазового сектора ввиду доминирующего преобладания минеральных продуктов в его структуре (*сохранена прямая зависимость экспорта от мировых цен на нефть*).

На этом фоне отмечается **рост импорта продукции более высокого передела**.

Структура импорта по отдельным несырьевым товарным группам не претерпела существенных изменений по сравнению с аналогичным периодом 2020 года. Импорт продукции химической промышленности достиг 6 657,5 млн. долл. США, составив 16,1% к общему итогу (*в 2020 году –15% к итогу*), импорт продуктов и продовольственных товаров составил 4 870,6 млн. долл. США с долей в 11,8% в общем объеме (*в 2020 году – 10,7%*). Также сократились удельные доли импорта машин и оборудования (*с 45,1% до 40,6%*), металлов и изделий из них (*с 10,8% до 10,4%*).

Таким образом, структура экспорта является ключевым фактором при определении влияния цены на нефть на платежный баланс и курс национальной валюты. Это создает **значительные риски финансовой стабильности** при ухудшении внешней конъюнктуры.

Несмотря на принимаемые меры по диверсификации экономики **кардинальных сдвигов в структуре экономики не наблюдается.**

Также в Заключении Счетного комитета к Отчету Правительства об исполнении республиканского бюджета за 2019 год фиксировалось, что на протяжении 10 лет доля обрабатывающего сектора в структуре экономики не растет выше 11-13%, в то же время доля горнодобывающего сектора выросла (с 13,6% в 2017 году до 14,1% в 2021 году). В структуре промышленности горнодобывающая устойчиво составляет порядка 50%, обрабатывающая – на уровне 45%, остальные - 5%. В структуре экспорта доля минеральных продуктов превышает 65%.

В связи с чем, Счетный комитет неоднократно отмечал, что **назрела необходимость** активизировать работу по проведению институциональных реформ в целях снижения зависимости экономики от нефтегазового сектора и дальнейшей ее диверсификации, а также снижения доли государственного сектора.

В 2021 году отдельные реформы начали свою реализацию в рамках национального проекта «Устойчивый экономический рост, направленный на повышение благосостояния казахстанцев» (утвержден постановлением Правительства от 12 октября 2021 года № 730), целью разработки которого является диверсификация экономики до 2025 года.

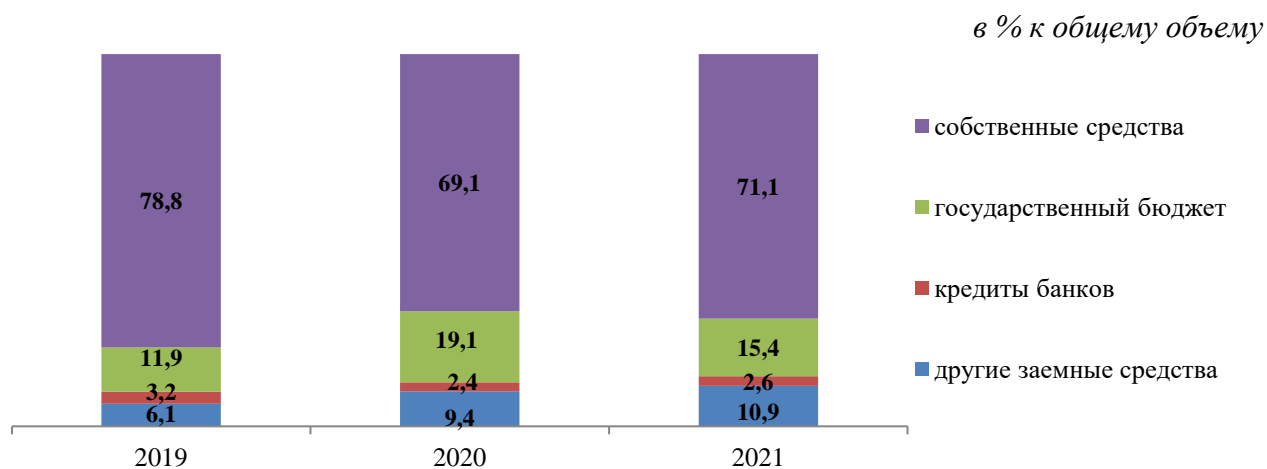
Объем **инвестиций в основной капитал** в январе-декабре 2021 года составил 13 221,4 млрд. тенге, что на **3,5%** больше, чем за аналогичный период 2020 года. Данная тенденция свидетельствует о позитивном влиянии на потенциал развития экономики.

Преобладающими источниками инвестиций в отчетном периоде по-прежнему остаются **собственные средства предприятий**, объем которых составил 9 398,3 млрд. тенге с долей 71,1% в общем объеме (в январе-декабре 2020 года – 8 508,9 млрд. тенге или 69,1%).

Доля инвестиций за счет других заемных средств возросла до 10,9% против 9,4% в аналогичном периоде 2020 года, с одновременным уменьшением доли инвестиций за счет средств государственного бюджета до 15,4% (в 2020 году – 19,1%).

По направлениям использования значительная доля инвестиций в основной капитал по-прежнему приходится **на горнодобывающую промышленность и разработку карьеров** (28,3%), операции с недвижимым имуществом (19,8%), обрабатывающую промышленность (11,7%), транспорт и складирование (10,7%).

ДИАГРАММА 11. Структура инвестиций в основной капитал по источникам финансирования за январь-декабрь 2019 - 2021 годов



Источник: Бюро национальной статистики

В 2021 году в банковской сфере Казахстана произошли значимые изменения, сократилось количество участников рынка с 26 до 22 (в основном в связи с лишением лицензии на проведение банковских операций).

Объем кредитования банками экономики на конец декабря 2021 года составил 18 497,7 млрд. тенге, увеличившись с начала года на **26,5%**. Объем кредитов юридическим лицам увеличился на **9,3%** до 7 758,8 млрд. тенге, физическим лицам - на **42,7%** до 10 738,8 млрд. тенге.

Удельный вес долгосрочных займов в общем кредитном портфеле составил 86,7%. Доля кредитов в иностранной валюте снизилась до 10,3% (13% в 2020 году).

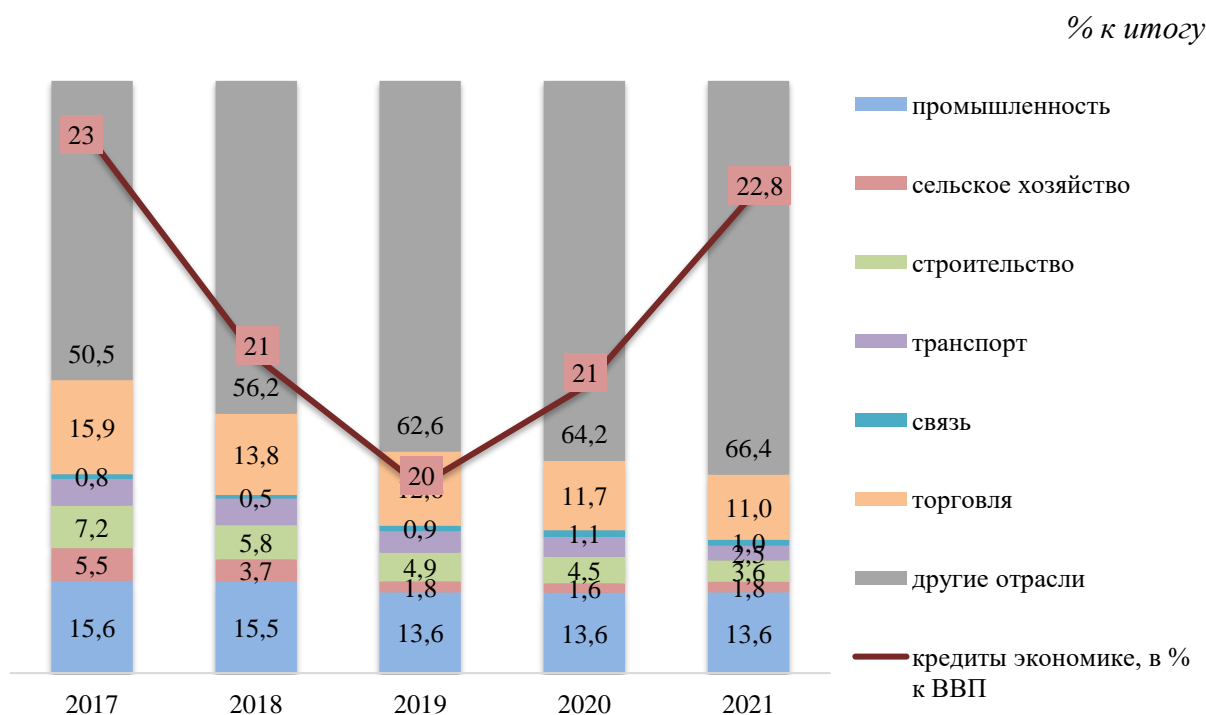
Кредитование субъектов малого предпринимательства увеличилось на 50,2% до 3 777,2 млрд. тенге (20,4% от общего объема кредитов экономике).

За 5 лет существенно изменилась отраслевая структура кредитования экономики. Почти в 1,5 раза сократилась доля кредитов банков в сферу торговли (с 15,9% в 2017 до 11% в 2021 году), в 2 раза – в строительство (с 7,2% до 3,6%) и более чем в 3 раза – в сельское хозяйство (с 5,5% до 1,8%).

Наиболее значительная сумма кредитов банков экономике приходится на прочие отрасли (непроизводственная сфера, индивидуальная деятельность), доля которых увеличилась с 50,5% в 2017 году до 64,4%.

При этом, доля кредитования промышленности практически не изменилась, составив 14 - 15%, что может свидетельствовать о замещении кредитования бюджетными средствами в рамках поддержки экономики.

ДИАГРАММА 12. Кредиты банков в разрезе отраслей экономики за 2017 – 2021 годы



Источник: Национальный Банк

Кредиты экономике выросли незначительно и составили 22,8% к ВВП в условиях восстановления экономического роста (в 2020 году 21% в основном на фоне отсутствия роста экономики).

Кредиты физическим лицам за прошлый год возросли за счет роста объемов ипотечных займов на 37,5% до 3 322,1 млрд. тенге. Также наблюдается резкий рост кредитов на потребительские цели граждан на 40% до 6 147,2 млрд. тенге (33,2% от общего объема кредитов экономике, в 2020 году – 30%).

В 2021 году важную роль в финансовом секторе сыграла возможность снятия части пенсионных накоплений. В отчетном периоде объем изъятых излишков составил около 2,6 трлн. тенге, из которых 16% направлено на частичное или полное погашение ипотечных кредитов.

Согласно данным Национального Банка по состоянию на 1 января 2022 года активы казахстанских банков второго уровня составили 37 622 млрд. тенге (с ростом на 6 449,6 млрд. тенге или 20,7% к 2020 году). Ссудный портфель достиг более 20 200 млрд. тенге (с ростом на 4 408,3 млрд. тенге или 27,9% к 2020 году), наибольший рост произошел в декабре 2021 года (1 248,8 млрд. тенге - максимальный месячный рост показателя за последние 6 лет).

Отмечается снижение объема просрочки на фоне роста ссудного портфеля, при этом его качество находится на многолетнем максимуме. Доля просроченных кредитов сократилась на 4,4 п.п. – с 9,7% в 2020 году до 5,3% в 2021 году.

Объем кредитов с просрочкой платежей на 90 и более дней уменьшился на 408,3 млрд. тенге или 37,9%, составив 668,8 млрд. тенге, NPL (*доля просроченных кредитов на 90 дней и более*) сложилась на уровне 3,3% (*в 2020 году - 6,9%*).

Объем депозитов резидентов в депозитных организациях на конец декабря 2021 года составил 27 101,6 млрд. тенге, увеличившись на 22,7% к 2020 году.

Объем депозитов в национальной валюте вырос на 25% до 17 337,5 млрд. тенге, в иностранной валюте – на 18,6% до 9 764 млрд. тенге.

Уровень долларизации на конец декабря 2021 года значительно сократился до 36% (*в декабре 2020 года – 37,3%*).

В 2021 году произошел рост обязательств казахстанских банков второго уровня на 5 869,9 млрд. тенге или на 21,6%, объем которых составил 33 087,1 млрд. тенге. Одной из причин роста обязательств является **увеличение вкладов населения**, за 2021 год их объем вырос на 2 491,3 млрд. тенге или 22,8%, составив 13 434,1 млрд. тенге.

В целом, отмеченный Правительством рост национальной экономики не отражает реального состояния уровня жизни граждан, «самочувствия» малого и среднего бизнеса.

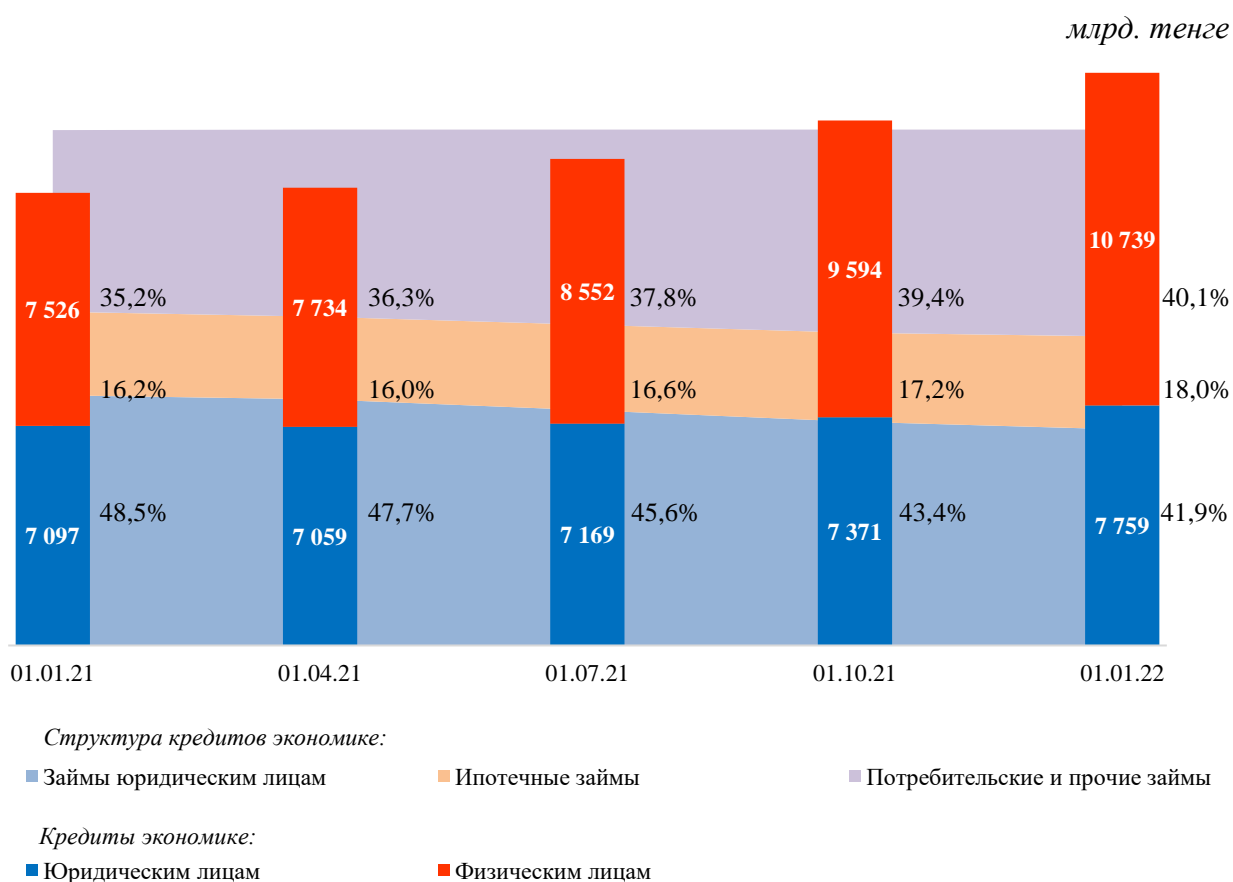
Реальный сектор экономики испытывает серьезные проблемы доступа к дешевым и длинным оборотным средствам, существует нехватка денежных средств на развитие экономики страны.

Это негативно влияет на благосостояние большинства казахстанцев, которые вынуждены «выживать» за счет потребительских кредитов, займов в банках, микрофинансовых организациях.

По данным Национального Банка на конец декабря 2021 года из общего объема кредитов населению (*включая индивидуальных предпринимателей*) (10 738,8 млрд. тенге) кредиты на **потребительские цели составили 57,2%**.

В целом, динамика кредитов экономике в течение 2021 года продемонстрировала рост кредитов физическим лицам на 42%, составив в общей структуре кредитов экономике 58%, из них: более 40% - это потребительские и прочие займы.

ДИАГРАММА 13. Кредиты экономике и структура кредитов экономике в 2021 году



Источник: АРРФР

Тенденция роста кредитов физическим лицам на потребительские займы наряду с повышением цен на продовольственные и непродовольственные товары и платные услуги (*по итогам 2021 года уровень инфляции составил 8,4%, тем самым превысив целевой коридор – 4-6 %. Цены на продовольственные товары повысились на 9,9%, непродовольственные – на 8,5%, платные услуги – на 6,5%*) несет тревожную тенденцию **увеличения закредитованности населения** и усиления социальной напряженности. По оценке Счетного комитета по итогам 2021 года более 18% доходов населения используются на погашение потребительских кредитов. Вместе с тем, согласно официальным данным Бюро национальной статистики – 4,9% от всех расходов населения используется на погашение кредитов и долгов.

ТАБЛИЦА 7. Доля потребительских кредитов в доходах населения

№ п/п	Наименование	Ед. измерения	2021
1	Численность населения (на конец периода)	человек	19 042 100
2	Среднедушевые номинальные денежные доходы населения в месяц	тенге	144 182
3	Номинальные денежные доходы населения (стр.3=(стр.2*12*стр.1)/1 000 000)	млн. тенге	32 946 337
4	Кредиты банков населению на потребительские цели (включая краткосрочные и долгосрочные), всего	млн. тенге	6 147 204
5	из них: кредиты физическим лицам	млн. тенге	6 052 963
6	Соотношение кредитов физическим лицам к номинальным денежным доходам населения (стр.6= стр.5/стр.3*100%)	%	18,4
7	Денежные расходы - всего	в среднем на душу населения в год, тенге	809 277
8	из них: погашение кредита и долга		40 041
9	Доля расходов на погашение кредита и долга в общем объеме денежных расходов	%	4,9

Источник: Бюро национальной статистики и Национальный Банк

На фоне острого дефицита фондирования внутри Казахстана фиксируется инвестирование в экономики других стран, размещение финансов за рубежом. При этом как справедливо отмечено депутатами, отсутствует прозрачность и анализ результатов инвестиций в зарубежные проекты, информация об их эффективности, ответственности лиц, принимавших решения, которые приводят к негативным последствиям.

Следует отметить, что независимыми экспертами в качестве альтернативного источника внутреннего фондирования и потенциальной возможности для развития экономики рассматриваются микрофинансовые организации (далее – МФО).

Согласно данным Национального Банка по состоянию на 1 января 2022 года в Казахстане осуществляет деятельность 237 МФО с лицензиями, активы которых составляют около 815,4 млрд. тенге, ссудный портфель – более 743 млрд. тенге, NPL (доля просроченных кредитов на 90 дней и более) на уровне 7%, NPL потребительских займов не превышает 1%. В настоящее время МФО активно кредитуют малый и средний бизнес (80% кредитов крупнейших МФО выдается на предпринимательские цели).

Другой альтернативой может стать развитие агрострахования в целях нивелирования рисков при кредитовании банками второго уровня сельскохозяйственных производителей.

Страховая политика является одним из системообразующих внешних факторов конкурентоспособности агропромышленного комплекса страны.

При этом отмечается слабое развитие механизмов аграрного страхования в Казахстане, что препятствует повышению конкурентных преимуществ предприятий агропромышленного комплекса.

По мнению экспертов⁷, относительно недавно в казахстанской системе аграрного страхования произошли значительные изменения.

Так, с 6 января 2020 года утратил силу Закон от 10 марта 2004 года № 533 «Об обязательном страховании в растениеводстве», действовавший на протяжении 16 лет. В мировой практике именно **добровольное страхование в сельском хозяйстве** выступает наиболее распространенной формой страхования.

Ранее обязательному страхованию подлежали зерновые и масличные культуры, сахарная свекла и хлопок, незаключение договора обязательного страхования влекло штраф. При этом размеры штрафов превышали затраты на покупку страхового полиса.

При переходе к добровольной форме страхования **целесообразно отказаться от прежнего подхода** к дифференциации тарифов по принципу административно-территориального деления (*статья 8 Закона от 10 марта 2004 года №533 «Об обязательном страховании в растениеводстве»*). Такой подход к дифференциации тарифов может усугубить проблему неблагоприятного отбора. Если страховая премия будет одинакова для производителей разных природно-климатических зон, то в «портфеле» страховщика будут консолидироваться высокорисковые договоры.

Эксперты отмечают, что в качестве переменных, позволяющих сегментировать страхователей по различным группам, могут быть использованы термально-гидрологические показатели районов отдельных областей (*накопленная влага за период, количество выпавших осадков и т.д.*). Данные показатели позволят обеспечить гибкость страховых тарифов, что дает возможность снизить страховые взносы для производителей в случае прогнозирования высокого урожая, и наоборот.

⁷ Баева Ю.В. Исследование спроса на аграрное страхование в Республике Казахстан / Вестник Московского университета (серия «Экономика»), 2020. №6

Разработка тарифов представляет собой сложный и динамический процесс по результатам актуарных расчетов, основанных на массиве исторической статистической информации, которая должна аккумулироваться и быть доступной для страховых организаций. Страховые компании при формировании тарифных ставок в отдельном классе страхования определяют базовый тариф и набор переменных, которые позволят сегментировать страхователей по различным группам. При этом переменные показатели должны быть подобраны таким образом, чтобы окончательные тарифные ставки могли достаточно тесно коррелировать с ожидаемыми расходами страховщика (или потерями страхователя)

Более того, это позволит более эффективно использовать бюджетные средства, направляемые на субсидирование страховых взносов.

По состоянию на 1 января 2022 года средства **Национального фонда** составили 28 015,7 млрд. тенге.

В сравнении с итогами 2020 года (с учетом инвестиционного дохода) поступления **Национального фонда** сократились на 1 207,4 млрд. тенге или на 21,8% по сравнению с аналогичным периодом 2020 года, составив 4 321 млрд. тенге.

В отчетном периоде использование средств Национального фонда в объеме 4 519 млрд. тенге превысило его поступления, что повлекло **сокращение** накоплений до **198 млрд. тенге**. Национальный фонд продолжает выполнять роль «подушки безопасности», что не способствует реализации его сберегательной функции.

За 2021 год существенно **сократились поступления** в Национальный фонд в виде инвестиционных доходов от управления фондом, составив 1 667 млрд. тенге или 38,6% от общего объема поступлений (по итогам 2020 года – 4 105,4 млрд. тенге или 74,3%), спад в 2,5 раза.

Поступления от прямых налогов от организаций нефтяного сектора увеличились на 1 204,2 млрд. тенге, составив 2 605,1 млрд. тенге или 60,3% от общей суммы поступлений (по итогам 2020 года – 1 401 млрд. тенге или 25,3% от общей суммы поступлений).

На 1 января 2022 года привлечено 4 499,95 млрд. тенге (за счет гарантированного трансферта – 2669,7 млрд. тенге, за счет целевого трансферта – 1 830,25 млрд. тенге) или в объеме 98,9% к плану отчетного периода (на 1 января 2021 года за счет гарантированного трансферта – 4 770 млрд. тенге).

В 2021 году в соответствии с Законом «О республиканском бюджете на 2021 – 2023 годы» предусмотрен размер **гарантированного трансферта** в сумме 2 700 млрд. тенге на выплату солидарных пенсий и государственных базовых пенсионных выплат, а также **целевой трансферт** в сумме 1 850 млрд. тенге на цели, определенные Президентом Республики Казахстан. При уточнении республиканского бюджета на 2021 год размер целевого трансферта увеличен на 850 млрд. тенге (в утвержденном бюджете – 1 000 млрд. тенге).

В 2021 году для исполнения обязательств по выделению трансфертов в республиканский бюджет Национальный Банк осуществлял продажи активов Национального фонда на валютном рынке на сумму более 0,8 млрд. долл. США или 366,4 млрд. тенге. По итогам 2021 года суммарный объем продаж достиг 9,6 млрд. долл. США или 4 092,9 млрд. тенге.

Валютные активы Национального фонда к началу года снизились на 5,8% и составили 55,3 млрд. долл. США (в 2020 году – 58,7 млрд. долл. США).

Счетным комитетом неоднократно отмечалось, что основным источником финансирования новых приоритетов по-прежнему является **Национальный фонд**. При этом соблюдение установленных ограничений по использованию его активов обеспечивается не через мобилизацию налоговых поступлений и увеличения нефтяных доходов, а путем установления порогового показателя под фактически достигнутые значения.

Реализация политики в данном направлении требует кардинальных и срочных решений. Национальный фонд должен выполнять свою основную задачу – **накопление для будущих поколений**.

Согласно уточненному Прогнозу социально-экономического развития на 2022 год (одобрен на заседании Правительства от 5 апреля 2022 года, протокол № 12) увеличены размер ВВП с 87 075,6 млрд. тенге до 91 543,9 млрд. тенге и поступления в Национальный фонд с 3 402,8 млрд. тенге до 4 833,4 млрд. тенге.

Увеличение прогнозных показателей, по оценкам Счетного комитета, является **чрезмерно оптимистичным и не подкрепленным соответствующими расчетами**.

Волатильность цены на нефть при текущей геополитической ситуации в мире, а также ужесточение денежно-кредитной политики ФРС США не позволяют в достаточной степени обеспечить рост поступлений, в том числе инвестиционного дохода от управления Нацфондом в прогнозируемых Правительством объемах.

Более того, увеличение прогноза рассматривается Счетным комитетом как способ обхода Правительством установленного неснижаемого остатка Национального фонда в 30% к ВВП, а также размера выделяемого гарантированного трансферта в объеме не превышающего размер поступлений в Национальный фонд.

Статистика конъюнктурных обследований показала динамику **снижения предпринимательской уверенности** в отдельных отраслях экономики в IV квартале 2021 года.

ТАБЛИЦА 8. Индекс предпринимательской уверенности

	Промышленность	Торговля	Строительство	%
2020				
I квартал	+2	-11	-2	
II квартал	-1	-5	0	
III квартал	+5	-3	-4	

	Промышленность	Торговля	Строительство
IV квартал	+2	-11	-3
2021			
I квартал	+6	-4	-2
II квартал	+7	0	0
III квартал	+6	0	-4
IV квартал	+1	-4	-2

Источник: Бюро национальной статистики

Индекс **предпринимательской уверенности** предприятий **промышленности** составил **1%**, что на 5 п.п. ниже уровня III квартала (6%). Индекс предприятий **торговли** составил (-) **4%**, что соответствует уровню I квартала 2021 года и хуже значений II и III кварталов 2021 года (0%). Индекс деловой активности организаций **строительства** составил (-) **2%**, с ростом на 2 п.п. к уровню III квартала 2021 года.

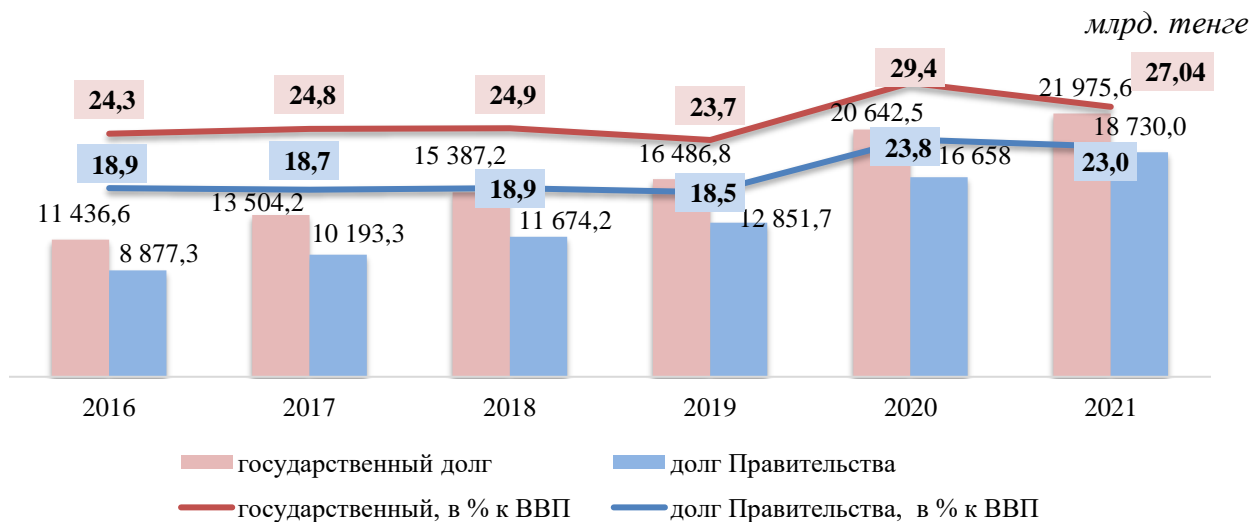
Уровень **государственного и гарантированного государством** долга Казахстана имеет тенденцию ежегодного роста. По состоянию на 1 января 2022 года он увеличился к уровню 2020 года на 7,5% или на 1 626,4 млрд. тенге (на 2,5 млрд. долл. США), составив **23 174,8 млрд. тенге** (53,7 млрд. долл. США).

Государственный долг достиг 21 975,6 млрд. тенге (50,9 млрд. долл. США) с ростом на 1 333,1 млрд. тенге (на 1,8 млрд. долл. США). К уровню 2016 года государственный долг увеличился в 1,9 раза (2016 год - 11 436,6 млрд. тенге).

Соотношение государственного долга к ВВП достигло **27,04%** (в 2020 году – 29,4%) и **превысило установленное Концепцией новой бюджетной политики ограничение в 27%**. Данный факт свидетельствует о неэффективном планировании и управлении государственным долгом.

Согласно статье 201 Бюджетного кодекса от 4 декабря 2008 года государственным долгом является сумма на определенную дату полученных (освоенных) и непогашенных государственных займов, а также долговых обязательств на определенную дату, отнесенных в соответствии с законодательными актами Республики Казахстан на долг Правительства, Национального Банка или решениями маслихатов на долг местных исполнительных органов, без учета взаимных требований.

ДИАГРАММА 14. Динамика государственного и правительственного долга за 2016 - 2021 годы



Источник: Министерство финансов

Отмечается необходимость обеспечения **прозрачности в методологии расчетов безопасного уровня государственного долга**, а также внедрения механизма анализа эффективности внешнего заимствования.

Долг Правительства Республики Казахстан⁸ увеличился на 12,4% до 18 730 млрд. тенге, что составляет 23% к ВВП (в 2020 году – 23,8%) и приближается к установленному ограничению (25%) (по проекту Концепции – не выше 23,0 % к ВВП в 2021 году).

Необходимо отметить, что установленный **лимит правительственного долга (18 260 млрд. тенге) превышен на 470 млрд. тенге** (в 2020 году: лимит - 15 500 млрд. тенге, превышение - 1 158 млрд. тенге). Пояснения Правительства об объективных причинах превышения лимита ввиду курсовой разницы Счетный комитет, как и прежде считает, не вполне обоснованным, поскольку превышение лимита отмечается как в тенге, так и в долл. США. Так, лимит на 2021 год был определен при курсе 425 тенге за доллар США, фактически курс сложился в размере 431,67 тенге за доллар. Вместе с тем, при пересчете по взятому для расчета курсу лимит в долларовом эквиваленте составляет 43 млрд. долл. США. Фактически долг Правительства составил 43,4 млрд. долл. США с превышением лимита на 0,4 млрд. долл. США.

⁸ Согласно пп. 71) п.1 статьи 3 Бюджетного кодекса от 4 декабря 2008 года правительственным долгом является сумма полученных и не погашенных Правительством государственных займов, а также отнесенных в соответствии с законодательными актами Республики Казахстан на долг Правительства долговых обязательств на определенную дату

Внутренний долг достиг 11 330,4 млрд. тенге (26, 2 млрд. долл. США) с ростом на 16,1% к уровню 2020 года, внешний долг – 7 399,5 млрд. тенге (17,1 млрд. долл. США) с ростом на 7,3%. В результате доля внутреннего долга выросла до 60,5% (в 2020 году – 58,6%), доля внешнего долга снизилась до 39,5% с 41,4% в 2020 году.

Несмотря на улучшение структуры правительственного долга, сохраняется значительная доля (52,4%) еврооблигаций во внешнем долге. Счетный комитет неоднократно отмечал, что политика заимствования через выпуск еврооблигаций не направлена на минимизацию стоимости обслуживания долга и существенно ограничивает развитие внутреннего рынка долговых инструментов.

Уровень долговой нагрузки на бюджет⁹ составил 16,5% и превысил пределы ограничения (15%), установленного Концепцией формирования и использования средств Национального фонда (по проекту Концепции – не более 15 % от расходов республиканского бюджета). При этом в 2019 - 2020 годы отмечалось соблюдение данного ограничения (в 2019 году – 12,9%, в 2020 году – 12,1%).

Счетным комитетом неоднократно акцентировалось, что причиной увеличения долга Правительства является неэффективное планирование и освоение средств займов, недостаточная проработка рисков и влияния на экономику страны инструментов внешнего и внутреннего заимствования.

В целях реализации положений Бюджетного кодекса по развитию конкурентных преимуществ экономики страны рекомендовалось скорректировать долговую политику государства с установлением **конкретных целей по сокращению объемов долга и развитию внутреннего рынка ценных бумаг.**

Более того, в Заключениях Счетного комитета к проектам бюджетов на планируемые периоды и к отчетам Правительства об исполнении республиканского бюджета за предыдущие годы отмечалось, что **отсутствует прозрачность в информации по объемам погашения и обслуживания основного долга, сумм вознаграждений, комиссионных и прочих платежей в соответствии с условиями займа.**

По данным Национального Банка за 2021 год объем **валового внешнего долга**¹⁰ страны (далее - ВВД) увеличился на 0,3% или на **0,5 млрд. долл. США** и

⁹ Отношение расходов на обслуживание и погашение правительственного долга к доходам республиканского бюджета

¹⁰ Валовой внешний долг представляет собой непогашенные на определенный момент времени фактические и безусловные обязательства резидентов перед нерезидентами, которые требуют выплаты основного долга и/или процентов.

составил **165,1 млрд. долл. США**, в основном за счет операций платежного баланса (2,6 млрд. долл. США), которые частично нивелированы снижением рыночной стоимости еврооблигаций государственных и квазигосударственных эмитентов и курсовыми, стоимостными и прочими изменениями.

В структуре внешнего долга Казахстана по первоначальному сроку погашения **92,3%** (в 2020 году – 93,9%) приходится на **долгосрочный** (свыше 1 года) **внешний долг**, что, с одной стороны, минимизирует риски ликвидности, а с другой – усиливает влияние на погашение и обслуживание долга изменений общих рыночных условий; оставшиеся **7,7%** (в 2020 году – 6,1%) – на **краткосрочный** (до 1 года) **внешний долг**.

По видам финансовых инструментов в структуре внешнего долга Казахстана преобладают **кредиты и займы, привлеченные от нерезидентов**, (76,9%) и долговые ценные бумаги на руках у нерезидентов (13,3%).

Внешний долг органов государственного управления вырос на 2 млрд. долл. США, составив 15,9 млрд. долл. США или 9,6% в структуре ВВД (2020 год – 8,5% или 13,9 млрд. долл. США). Внешний долг банков и других секторов составил 50,6 млрд. долл. США (с долей в структуре ВВД 30,6%), что на 3,8 млрд. долл. США или 8,1% выше уровня 2020 года. Долг Национального Банка также увеличился на 1,2 млрд. долл. США и составил 2,5 млрд. долл. США (1,5% в ВВД).

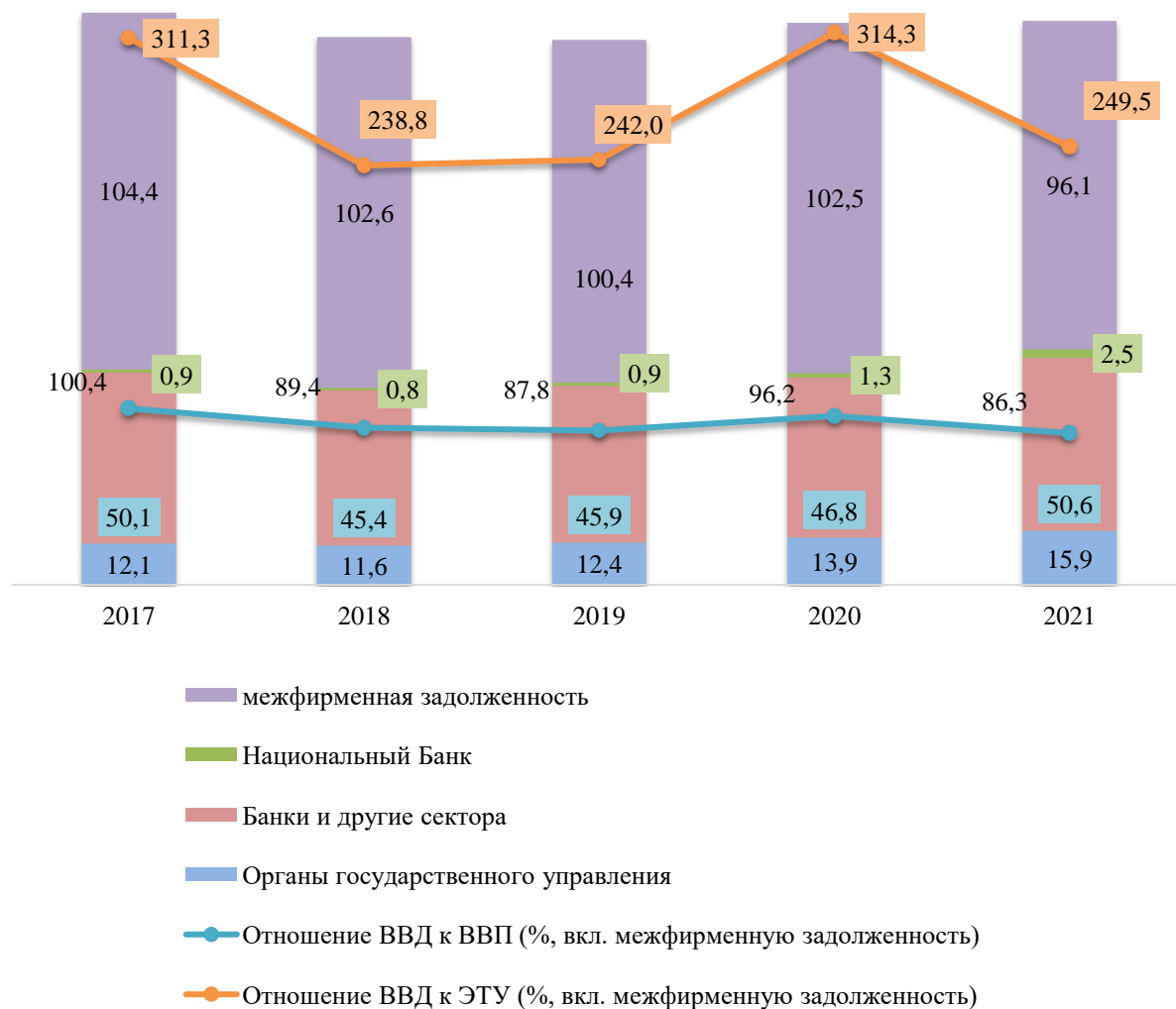
На фоне роста номинального ВВП улучшились относительные параметры внешнего долга, которые приблизились к допандемийному уровню. Отношение внешнего долга к ВВП за 2021 год составило 86,3% с сокращением с 96,2% за 2020 год (в 2019 году – 87,8%). Улучшилось отношение внешнего долга к экспорту товаров и услуг, которое в 2021 году достигло 249,5% по сравнению с 314,3% в 2020 году (в 2019 году – 242,0%).

По данным Национального Банка на 1 января 2022 года в разрезе стран-кредиторов наибольший объем внешнего долга Казахстана приходится на Нидерланды (42,7 млрд. долл. США или 26% от ВВД), Великобританию (21,9 млрд. долл. США или 13,3% от ВВД), США (12,9 млрд. долл. США или 7,8% от ВВД), Российскую Федерацию (11,7 млрд. долл. США или 7% от ВВД), Францию (11,5 млрд. тенге или 7% от ВВД), а также на международные организации, задолженность перед которыми составляет 12,6 млрд. США или 7,6% от ВВД.

В статистическом отчете Национального Банка по внешнему долгу Республики Казахстан отражается стоимость и структура долговых обязательств страны, являющихся компонентой внешних обязательств, представленных в международной инвестиционной позиции страны. Обязательство, включаемое во внешний долг, должно фактически существовать и быть непогашенным, решающим фактором является наличие у кредитора требования к заемщику. Статистический учет внешнего долга одновременно осуществляют Министерство финансов и Национальный Банк по различной методологии и целям учета.

ДИАГРАММА 15. Динамика ВВД за 2017 - 2021 годы

млрд. долл. США



Источник: Национальный Банк

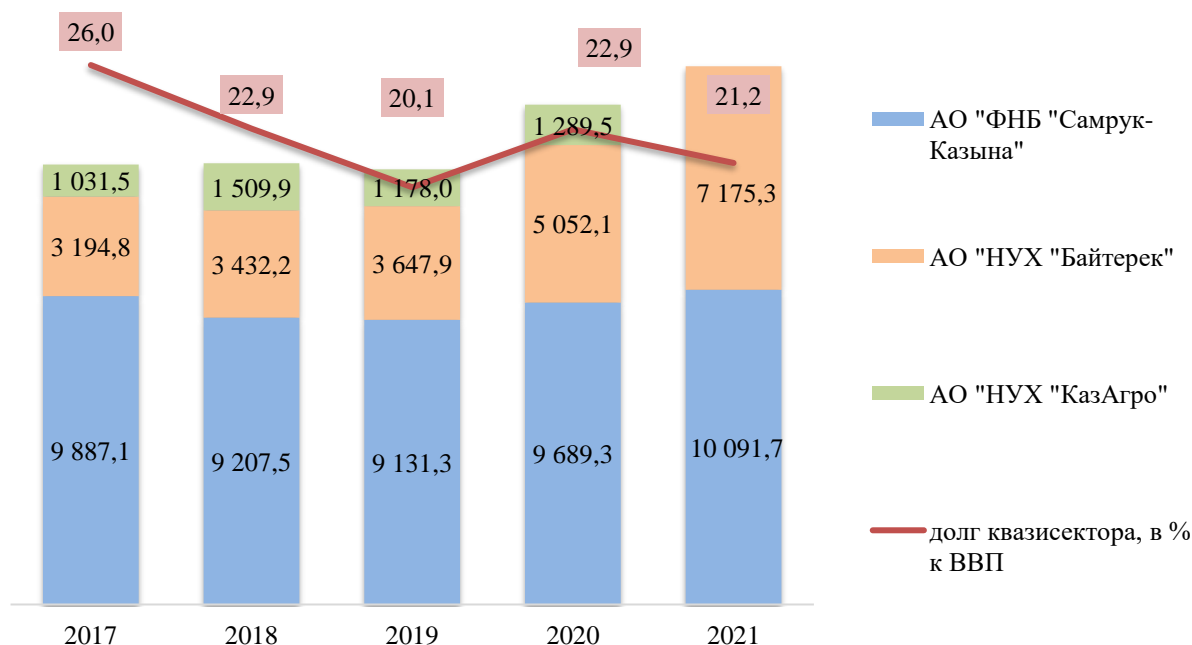
Общий долг квазигосударственного сектора¹¹ увеличился к уровню 2020 года на 1 236,2 млрд. тенге, или на 7,7%, составив 17 267,1 млрд. тенге (40 млрд. долл. США). Внешний долг вырос с 7 016,8 млрд. тенге (16,7 млрд. долл. США) в 2020 году до 7 640,2 млрд. тенге (17,7 млрд. долл. США) в 2021 году.

В соотношении к ВВП (по оперативным данным) долг квазигоссектора сократился до 21,2% в 2021 году при 22,9% в 2020 году.

¹¹ Здесь и далее долг двух субъектов квазигосударственного сектора АО «ФНБ «Самрук-Казына», АО «НУХ «Байтерек» (включая АО НУХ «КазАгро» в связи с реорганизацией путем объединения холдингов)

ДИАГРАММА 16. Динамика долга субъектов квазигосударственного сектора за 2017 – 2021 годы

млрд. тенге



Источник: Министерство финансов

Суммарно внешний долг Правительства и субъектов квазигосударственного сектора в 2021 году составил 34,8 млрд. долл. США, или **62,9% валютных активов Национального фонда** (55,3 млрд. долл. США) (в 2020 году – 33,1 млрд. тенге или 56,3%). При этом соблюдаются предельное значение от валютных активов Национального фонда (100%), установленное Концепцией формирования и использования средств Национального фонда Республики Казахстан, и государственного долга и долга квазигосударственного сектора (не более 60% к ВВП), определенное в Концепции новой бюджетной политики.

Вопросы реформирования долговой политики Казахстана приобретают особую актуальность в свете выступления Главы государства на расширенном заседании Правительства, прошедшем 8 февраля 2022 года.

Предложения и замечания Счетного комитета касательно политики управления государственным долгом представлены в рамках рассмотрения доработанного (февраль-март 2022 года) проекта Концепции управления государственными финансами Республики Казахстан (далее – проект Концепции).

Счетным комитетом неоднократно отмечается ежегодная тенденция роста государственного долга с превышением ограничения в 27% к ВВП, а также непрозрачность в методологии расчетов данных ограничений.

Вместе с тем, проект новой Концепции ставит на утрату действующую Концепцию новой бюджетной политики (*Указ Президента от 26 июня 2013 года № 590*), а обозначенные параметры пересмотрены в сторону увеличения. Так, в проекте Концепции среди целевых индикаторов обозначены сохранение государственного долга в 2030 году не выше 35% к ВВП, в том числе долга Правительства на уровне – не выше 30% к ВВП.

При этом согласно проекту Концепции «в рамках совершенствования статистики государственного долга и приведения ее в соответствие с международной методологией **в составе государственного долга не будет учитываться долг Национального Банка**, как единственного эмитента национальной валюты, краткосрочные ноты которого не подвержены кредитному риску и исключают возможность дефолта».

Таким образом, при увеличении предельного порога по государственному долгу в статистике не будет учитываться долг Национального Банка.

В этой связи, Счетным комитетом в очередной раз отмечается необходимость обеспечения **прозрачности в методологии расчетов безопасного уровня государственного долга**, а также внедрения механизма анализа эффективности внешнего заимствования.

Также в проекте Концепции предлагается определить **обслуживание правительственного долга** из республиканского бюджета – на уровне **не более 15 % от расходов** бюджета.

В 2021 году по расчетам Счетного комитета **обслуживание правительственного долга** из республиканского бюджета составило 6% от общего объема расходов.

Вместе с тем, в рамках ранее утвержденной Концепции формирования и использования средств Национального фонда (*Указ Президента от 8 декабря 2016 года № 385*) предусматривалось, что расходы **на обслуживание и погашение правительственного долга** не должны превышать **15% от доходов** республиканского бюджета, включая трансферты из Национального фонда.

По итогам 2021 года, если исходить из ранее утвержденной методики уровня долговой нагрузки, расходы **на обслуживание и погашение правительственного долга** составили **16,5% от доходов** республиканского бюджета, включая трансферты из Национального фонда, то есть зафиксировано

невыполнение соответствующих параметров при соблюдении данного показателя по итогам 2019-2020 годов.

В мировой практике в основном широко используется коэффициент долговой нагрузки (или обслуживания долга), которая рассчитывается как отношение потока платежей по накопленному долгу, включающих как погашение основной части долга, так и выплату процентов, к величине текущих доходов.

В этой связи, Счетным комитетом отмечается нецелесообразность изменения методологии расчета коэффициента долговой нагрузки, предлагаемой в проекте Концепции управления государственными финансами.

РАЗДЕЛ II. ОЦЕНКА ИСПОЛНЕНИЯ РЕСПУБЛИКАНСКОГО БЮДЖЕТА ЗА 2021 ГОД

2.1. ОЦЕНКА ИСПОЛНЕНИЯ ЗАКОНА РЕСПУБЛИКИ КАЗАХСТАН «О РЕСПУБЛИКАНСКОМ БЮДЖЕТЕ НА 2021 - 2023 ГОДЫ»

Закон Республики Казахстан «О республиканском бюджете на 2021 – 2023 годы» от 2 декабря 2020 года № 379-VI ЗРК (далее - Закон) содержит 30 статей, из которых с некоторыми отклонениями от уточненного бюджета частично не исполнено 4 статьи.

По ключевым показателям финансового года в Закон были внесены изменения и дополнения Законом Республики Казахстан от 24 мая 2021 года № 44-VII ЗРК.

ТАБЛИЦА 9. Основные параметры республиканского бюджета на 2021 год

млрд. тенге

Наименование	Утвержденный бюджет	Уточненный бюджет	Скорректированный бюджет	Исполнение
ДОХОДЫ	11 277,0	12 405,7▲	12 405,7	12 504,6▲
Налоговые поступления	6 635,6	6 913,8	6 913,8	7 057,9
Неналоговые поступления	286,4	286,9	286,9	295,4
Поступления от продажи основного капитала	3,6	3,6	3,6	6,6
Поступления трансфертов	4 351,4	5 201,4	5 201,4	5 144,7
ЗАТРАТЫ	13 756,2	14 911,1▲	14 913,6	14 786,8▼
ЧИСТОЕ БЮДЖЕТНОЕ КРЕДИТОВАНИЕ	107,9	223,5▲	221,0	213,4▼
Бюджетные кредиты	276,5	392,1	389,6	389,6
Погашение бюджетных кредитов	168,6	168,6	168,6	176,3
САЛЬДО ПО ОПЕРАЦИЯМ С ФИНАНСОВЫМИ АКТИВАМИ	16,3	30,8▲	30,8	30,8
Приобретение финансовых активов	16,3	30,8	30,8	30,8
ДЕФИЦИТ (ПРОФИЦИТ) БЮДЖЕТА	-2 603,3	-2 759,7▲	-2 759,7	-2 526,3▼
ФИНАНСИРОВАНИЕ ДЕФИЦИТА (ИСПОЛЬЗОВАНИЕ ПРОФИЦИТА) БЮДЖЕТА	2 603,3	2 759,7▲	2 759,7	2 526,3▼
Поступления займов	3 701,4	3 587,8	3 587,8	3 563,0
Погашение займов	1 098,2	1 101,2	1 101,2	1 096,2
Дефицит бюджета в ВВП ¹² , %	3,4	3,5▲	3,5	3,1▼
Нефтегазовый дефицит бюджета в ВВП, %	9,1	10,6▲	10,6	9,9▼

Источник: Министерство финансов

¹² Исполнение рассчитано на основании оперативных данных Бюро национальной статистики - объем произведенного Валового внутреннего продукта за январь-декабрь 2021 года составил 81 269,2 млрд. тенге

Отмечается нарушение Правительством установленных базовых ориентиров бюджета, характеризующих устойчивость налогово-бюджетной системы. Так, показатель по нефтефтяному дефициту по отношению к ВВП при уточнении бюджета пересмотрен в сторону увеличения на 1,5 п.п. (10,6% к ВВП), который по итогам года формально исполнен на уровне 9,9% к ВВП при первоначально утвержденном – 9,1% к ВВП.

Обращено внимание на сложившуюся практику Правительства формировать отчет об исполнении его параметров исключительно к скорректированному бюджету, декларируя благоприятную картину полного выполнения и/или перевыполнения бюджетных параметров. Такой односторонний анализ не позволяет провести самооценку принимаемых бюджетных решений и исправить возможные упущения на перспективу.

Одним из инструментов для повышения эффективности от принимаемых бюджетных решений может стать документ долгосрочной финансовой устойчивости государства, о принятии которого неоднократно отмечалось Счетным комитетом.

Основа для его разработки и утверждения заложена в проекте Концепции устойчивости государственных финансов до 2030 года.

В целях исполнения Закона Правительством принято **постановление** от 10 декабря 2020 года № 840 «О реализации Закона Республики Казахстан «О республиканском бюджете на 2021 - 2023 годы» (далее – *постановление о реализации*), **подвергнутое изменениям 9 раз** (в 2019 году - 8 раз, в 2020 году – 5 раз). 3 корректировки осуществлены в I и II квартале 2021 года (*постановления Правительства от 23 февраля, 3 апреля, 27 мая 2021 года*), 2 – в III квартале (*постановления Правительства от 1 и 17 июля 2021 года*), 4 – в IV квартале (*постановления Правительства от 11 октября, 10 ноября, 9 и 28 декабря 2021 года*).

Как отмечалось ранее, Правительством при уточнении утвержденных Законом параметров республиканского бюджета продолжена практика их изменений только в пределах текущего финансового года, без корректировки аналогичных параметров второго и третьего годов планового периода. Это свидетельствует о слабой реализации бюджетной политики на среднесрочную перспективу и нивелировании бюджета страны на трехлетний период.

Исполнение основных параметров республиканского бюджета

За 2021 год **поступления** в республиканский бюджет составили 16 244 млрд. тенге, или 100,5% к скорректированному плану (к утвержденному плану 107,2%).

Доходы поступили в объеме 12 505 млрд. тенге, что выше скорректированного плана на 99 млрд. тенге или на 100,8% (*к утвержденному плану на 110,9%*).

Расходы (с учетом погашения займов) исполнены на 16 303 млрд. тенге или 99,2%.

Затраты республиканского бюджета составили 14 787 млрд. тенге или 99,1% к скорректированному плану, неисполнение сложилось в объеме 127 млрд. тенге.

Несмотря на проведенные уточнения и корректировки бюджета, **неосвоенными** остались 68,8 млрд. тенге.

По состоянию на 1 января 2022 года **дефицит** республиканского бюджета составил 2 526 млрд. тенге, что на 233 млрд. тенге ниже скорректированного показателя (*на 77 млрд. тенге ниже утвержденного показателя*).

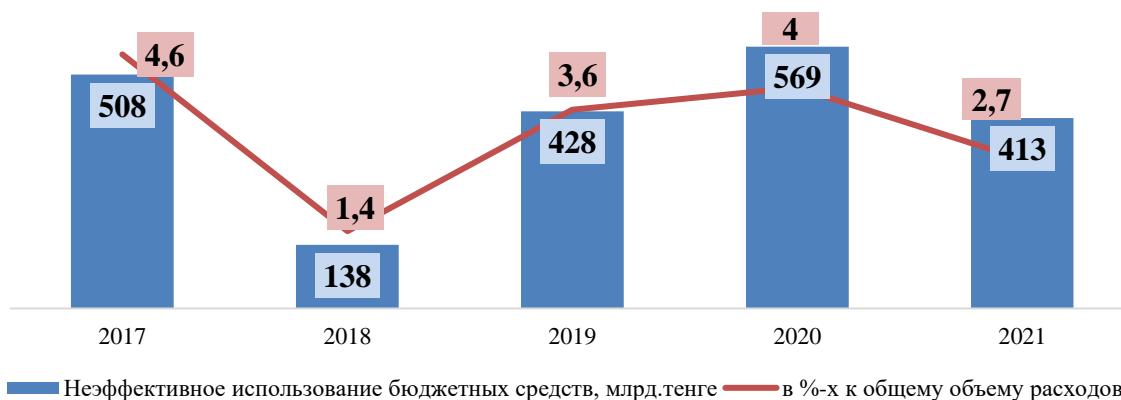
Сумма **неэффективно использованных бюджетных средств**, выделенных на решение социально - экономических задач в 2021 году, снизилась на 156,3 млрд. тенге в сравнении с 2020 годом (*569,4 млрд. тенге*), составив **413 млрд. тенге** (*приложение 2*).

К неэффективно использованным бюджетным средствам отнесены:

- неосвоение – 68,8 млрд. тенге;
- возврат использованных не по целевому назначению целевых трансфертов – 0,3 млрд. тенге;
- возврат неиспользованных (*недоиспользованных*) целевых трансфертов, выделенных из республиканского бюджета в предыдущем году и не разрешенных к доиспользованию в отчетном году (*в том числе за счет целевого трансферта из Национального фонда*) – 14,4 млрд. тенге;
- возврат сумм неиспользованных (*недоиспользованных*) целевых трансфертов на развитие, выделенных в истекшем финансовом году, разрешенных доиспользовать по решению Правительства Республики Казахстан – 0,9 млрд. тенге;
- возврат МИО неиспользованных бюджетных кредитов, выданных из республиканского бюджета – 1 млрд. тенге;
- выявленные нарушения по результатам аудиторских и экспертно-аналитических мероприятий органов государственного аудита, при использовании средств республиканского бюджета 2021 года – 281 млрд. тенге;

- остатки средств субъектов квазигоссектора на КСН в казначействе, выделенных на формирование и увеличение уставного капитала и выполнение государственного задания в отчетном периоде – 46,6 млрд. тенге.

ДИАГРАММА 17. Неэффективное использование бюджетных средств за 2017 – 2021 годы



Источник: Заключение Счетного комитета к отчетам Правительства об исполнении республиканского бюджета

2.2. ОЦЕНКА ИСПОЛНЕНИЯ ДОХОДНОЙ ЧАСТИ РЕСПУБЛИКАНСКОГО БЮДЖЕТА

За 2021 год поступления в республиканский бюджет (с учетом поступления займов) составили 16 243,9 млрд. тенге или **100,5% к плану**. Перевыполнение сложилось в объеме 81,8 млрд. тенге. По сравнению с 2020 годом поступления выросли на 1 127,2 млрд. тенге или на 7,5% за счет увеличения налоговых поступлений на 1 482,1 млрд. тенге (на 26,6%) и поступлений займов на 495,3 млрд. тенге (на 16,1%).

ТАБЛИЦА 10. Информация о поступлениях республиканского бюджета за 2021 год
млрд. тенге

	Отчет за 2020 год	Утвержд. бюджет на 2021 год	2021 год				Факт 2021 года к факту 2020 года	
			Скорр. бюджет	Исполнение	(+,-)	%	(+,-)	%
ПОСТУПЛЕНИЯ	15 116,7	15 147,0	16 162,1	16 243,9	81,8	100,5	1 127,2	107,5
Доходы, в том числе	11 928,5	11 277,0	12 405,7	12 504,6	98,9	100,8	576,2	104,8
Налоговые поступления	5 575,9	6 635,6	6 913,8	7 057,9	144,1	102,1	1 482,1	126,6
Неналоговые поступления	983,3	286,4	286,9	295,4	8,5	103,0	-687,8	30,0
Поступления от продажи основного капитала	1,8	3,6	3,6	6,6	3,0	183,6	4,8	366,7
Поступления трансфертов	5 367,6	4 351,4	5 201,4	5 144,7	-56,8	98,9	-222,9	95,8

	Отчет за 2020 год	Утвержд. бюджет на 2021 год	2021 год				Факт 2021 года к факту 2020 года	
			Скорр. бюджет	Исполнение	(+,-)	%	(+,-)	%
в т.ч. Национальный фонд	4 770	3 700	4 550	4 500	-50	98,9	-270	94,3
Погашение бюджетных кредитов	120,5	168,6	168,6	176,3	7,7	104,6	55,8	146,3
Поступления от продажи финансовых активов государства	0	0	0	0	0	0	0	0
Поступления займов	3 067,8	3 701,4	3 587,8	3 563,0	-24,7	99,3	495,3	116,1

Источник: Министерство финансов

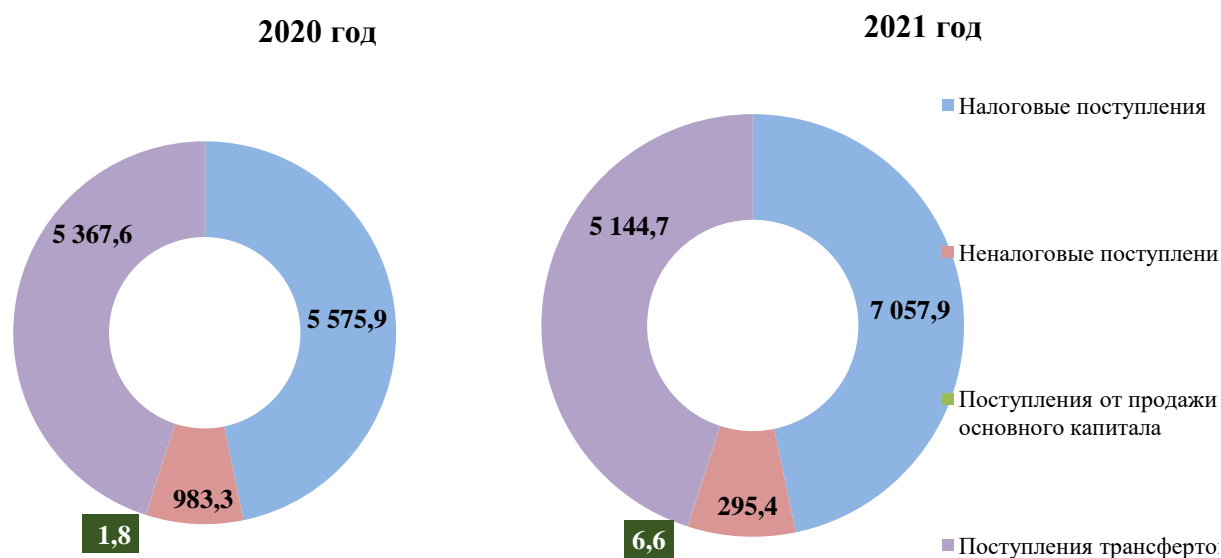
Доходы республиканского бюджета (далее - РБ) составили 12 504,6 млрд. тенге, что **выше плана на 98,9 млрд. тенге (на 0,8%)**, с ростом в сравнении с 2020 годом на 576,2 млрд. тенге или на 4,8%.

В структуре доходов, **значительную долю занимают налоговые поступления** в объеме **7 057,9 млрд. тенге** с ростом на 26,6% к уровню 2020 года.

Более того, в 2021 году отмечается увеличение их доли в общей структуре доходов до 56,4% против 46,7% в 2020 году.

ДИАГРАММА 18. Структура доходов республиканского бюджета

млрд. тенге



Источник: Министерство финансов

41% доходов РБ сформированы за счёт поступлений трансфертов, которые в 2021 году составили 5 144,7 млрд. тенге, в том числе из Национального фонда – 4 500 млрд. тенге, с незначительным снижением на 4,1% по сравнению с 2020 годом (5 367,6 млрд. тенге).

Доходы консолидированного бюджета (далее – КБ) при плане 13 788,1 млрд. тенге перевыполнены на 8,7%, составив 14 987,9 млрд. тенге. Налоговые поступления КБ достигли 13 329,4 млрд. тенге или 16,2% к ВВП.

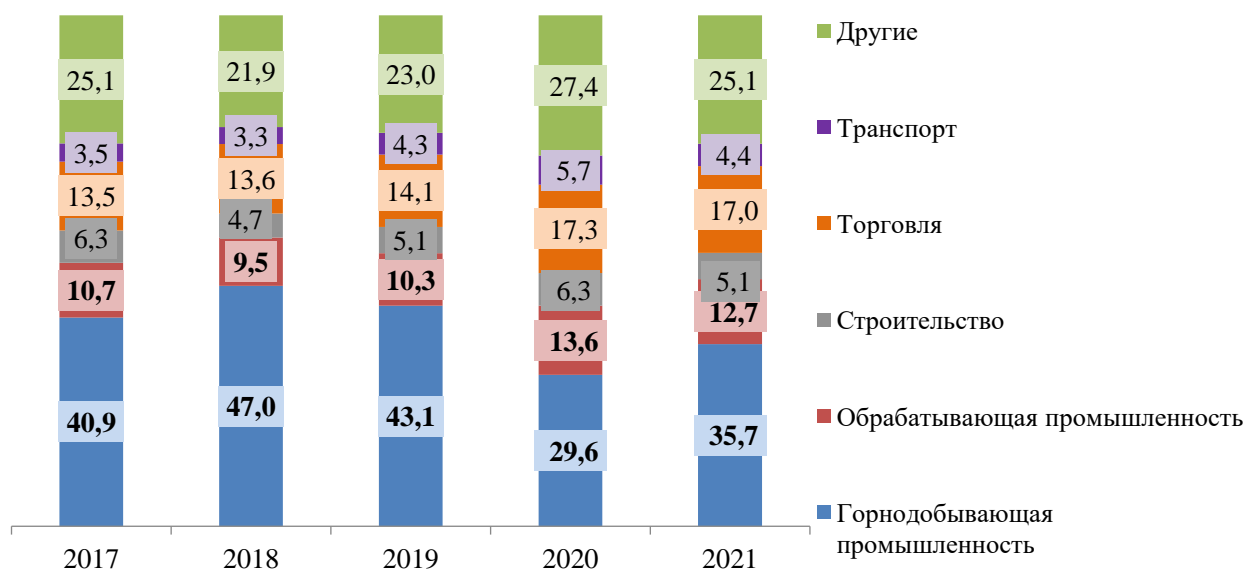
ТАБЛИЦА 11. Динамика налоговых поступлений консолидированного бюджета за 2017 - 2021 годы

Наименование	2017	2018	2019	2020	2021
Налоговые поступления КБ, млрд. тенге	8 812	11 091	12 054	9 962	13 329
Налоговые поступления КБ, в % к ВВП	16,6	17,9	17,3	14,2	16,2
ВВП*, млрд. тенге	53 101	61 820	69 533	70 134	82 208

* Предварительные данные Бюро национальной статистики на 25 апреля 2022 года
 Источник: Министерство финансов, Бюро национальной статистики

До пандемии Правительство ставило цель к 2025 году увеличить долю налоговых поступлений в КБ до 25% к ВВП. Так, за 2017 - 2021 годы отмечен рост налоговых поступлений на 51,3% к 2017 году при росте ВВП на 54,8%. Тем самым, опережающий рост ВВП к налоговым поступлениям изначально ставил под сомнение реалистичность данных планов. Фактически доля налоговых поступлений к ВВП по итогам 2021 года достигла 16,2% или ниже уровня 2017 года.

ДИАГРАММА 19. Структура налоговых поступлений в консолидированный бюджет за 2017 – 2021 (в разрезе отраслей)



Источник: Министерство финансов

Анализ структуры налоговых поступлений КБ показал усиление зависимости бюджета от сырьевого сектора экономики. Так, доля **горнодобывающей** промышленности в поступлениях бюджета **увеличилась** с 29,6% в 2020 году до 35,7% в 2021 году.

При этом **поступления от обрабатывающей промышленности** в структуре поступлений **снизились** с 13,6% до 12,7%. Сокращается доля поступлений от предприятий и организаций в сферах строительства, транспорта, профессиональной, научной и технической деятельности.

Налоговые поступления в РБ (за исключением таможенных пошлин и налогов на импорт) более чем на 30% или 2 151,4 млрд. тенге обеспечены за счет уплаты налогов 343 крупными налогоплательщиками, состоящими на республиканском мониторинге. По сравнению с 2019 годом (допандемийный период) платежи по ним увеличились на 71,9 млрд. тенге или на 3,5% (за 2020 год снижение на 302,5 млрд. тенге или 14,5% к 2019 году).

За отчетный период **налоговые поступления в РБ перевыполнены** на 144,1 млрд. тенге или на 2,1% (всего 7 057,9 млрд. тенге) при одновременном неисполнении плана по 13 позициям на общую сумму 356,6 млрд. тенге.

Так, на фоне роста объемов ВВП, несмотря на корректировку в сторону уменьшения на 223,2 млрд. тенге, план по налогу на добавленную стоимость на товары внутреннего производства (*далее - НДС на ТВП*) не исполнен на 275,9 млрд. тенге или на 22,1%. По информации Министерства финансов, причина тому - рост возврата НДС на ТВП на 57% или на 382,3 млрд. тенге (*в связи с наличием переходящего остатка дебетового НДС с 2021 года – 314 млрд. тенге*). Наибольшие суммы возврата отмечены по ТОО «КазЦинк» – 114,2 млрд. тенге, АО НК «КазТрансГаз» – 88,3 млрд. тенге, АО ТНК «Казхром» – 61,4 млрд. тенге, АО «Казатомпром» – 53,7 млрд. тенге.

Следует отметить, что темп роста поступлений по валовому НДС на ТВП составил 115,7% (*валовое поступление в 2020 году - 1 750,7 млрд. тенге, в 2021 году – 2 026,3 млрд. тенге*). Это связано с увеличением оборотов по реализации товаров, работ, услуг по данным ЭСФ за 2021 год на 58,7% или на 54 759,5 млрд. тенге (*с 93 231,3 млрд. тенге до 147 990,8 млрд. тенге*).

Средняя выручка онлайн контрольно-кассовых машин (ККМ) на одного налогоплательщика в 2021 году в сравнении с 2020 годом увеличилась на 9% (*с 41 млн. тенге до 44,7 млн. тенге*).

В разрезе секторов экономики за 2021 год наблюдается наибольшее увеличение оборотов по реализации товаров, работ, услуг (*по данным ЭСФ*) в оптово-розничной торговле – более чем в 2,3 раза, здравоохранении и социальных услугах – более чем в 2 раза, в отрасли искусства, развлечения и отдыха – на 64,2%, информации и связи – на 53,7%, в горнодобывающей отрасли – на 48,7%, услугах по проживанию и питанию – на 43,4%, обрабатывающей отрасли – на 23,6%, в финансово-страховой деятельности – на 19,1%.

Кроме того, порядка 439 налогоплательщиков снизили НДС на ТВП на 139 млрд. тенге или на 14,3%, из них: Филиал Fluor Kazakhstan Inc. – на 3,1 млрд. тенге, ТОО «Kazakhstan Pipe Threaders» – на 3,1 млрд. тенге, АО «АК Алтыналмас» – на 2,8 млрд. тенге, ТОО «Национальная морская судоходная компания «Казмортрансфлот» – на 2,5 млрд. тенге и другие.

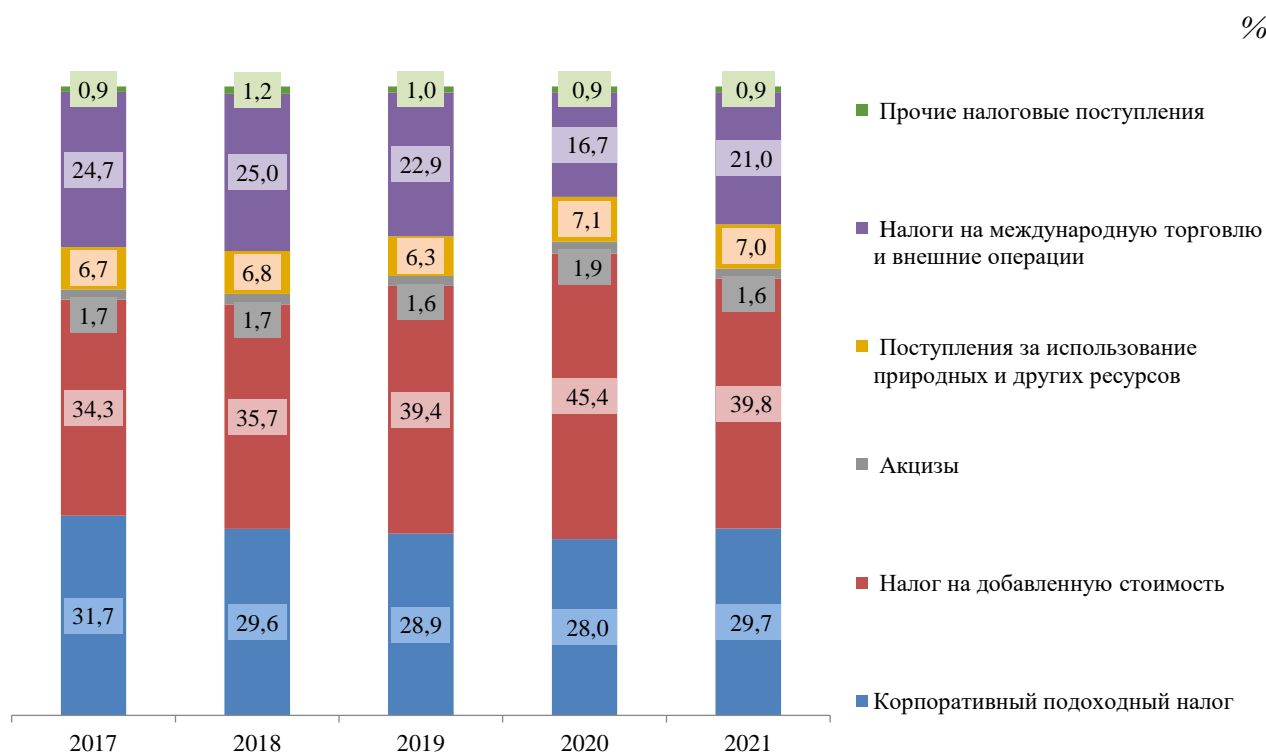
Не исполнен план по **НДС на товары, импортируемые на территорию Республики Казахстан** (*кроме НДС на товары, импортируемые с территории государств-членов ЕАЭС*), на 35,4 млрд. тенге или на **4,3%**. И это несмотря на

положительный темп роста данных поступлений в 2021 году к 2020 году (в 1,2 раза или на 149,3 млрд. тенге).

Данному обстоятельству способствовало снижение объемов импорта на 6,2% или на 1 489,6 млн. долл. США (2020 год – 24 220,6 млн. долл., 2021 год – 22 731 млн. долл.), в преобладающем большинстве из Республики Корея – на 84,4%. В структуре импорта наибольшее снижение наблюдается по машинам и оборудованию, транспортным средствам, приборам и аппаратам – на 17% или на 2 397 млн. долл. США.

Вместе с этим, на снижение поступлений по НДС на товары, импортируемые на территорию Республики Казахстан, повлияло отсутствие крупных разовых платежей в сравнении с 2020 годом, по которым уплата в 2021 году не производилась: ТОО «Экспортно-импортная компания Азия Логистика» – на 6,6 млрд. тенге, Частный фонд «Фонд Нурсултана Назарбаева» – на 6,5 млрд. тенге, Филиал ТОО «Bazis Construction» в г.Атырау – на 3 млрд. тенге, АО «Национальная компания «КазТрансГаз» – на 1,2 млрд. тенге и другие.

ДИАГРАММА 20. Изменение структуры налоговых поступлений в республиканский бюджет за 2017 – 2021 годы



Источник: Министерство финансов

На протяжении последних 5 лет в Казахстане корпоративный подоходный налог (*далее - КПН*) и налог на добавленную стоимость (*далее - НДС*) играют важнейшую фискальную роль и являются основными системообразующими налогами.

Наибольший удельный вес в структуре налоговых поступлений в РБ приходится на НДС (*НДС на ТВП, НДС на импорт из третьих стран, НДС на товары, импортируемые из стран ЕАЭС, НДС за нерезидента*) – **39,8%** с увеличением по сравнению с 2017 годом на 5,5 п.п., в том числе:

- увеличение поступлений по НДС на ТВП с 11% в 2017 году до 13,8% в 2021 году или **на 2,8 п.п.**;

- увеличение поступлений от осуществления внешнеторговых операций (*НДС на импорт из третьих стран, НДС на товары, импортируемые из стран ЕАЭС*) с 21% в 2017 году до 24,3% в 2021 году или **на 3,2 п.п.**

Валовое поступление НДС на ТВП (*без учета возмещения*) в общем объеме налоговых поступлений в РБ за отчетный период снизилось на 2,7 п.п. с 31,4% в 2020 году до 28,7% в 2021 году, что дает основания полагать о занижении налогооблагаемой базы.

По итогам 2021 года наметилась незначительная тенденция роста доли **КПН** в общей структуре налоговых поступлений **на 1,7 п.п.** с 28% в 2020 году до 29,7% в 2021 году за счет постепенного оживления экономической активности.

21% налоговых поступлений (*1 483 млрд. тенге*) в общем объеме занимают налоги на международную торговлю и внешние операции, из них 1 023,1 млрд. тенге (*70%*) вывозная таможенная пошлина на сырую нефть (*ЭТП на нефть*). В сравнении с 2017 годом их доля снизилась с 24,7% до 21%.

Прогноз по ЭТП на нефть по итогам 2021 года перевыполнен на 9,5% или на 89 млрд. тенге с ростом более чем в 1,7 раза или на 441 млрд. тенге поступлений 2020 года. Это преимущественно объясняется увеличением средней мировой цены за 1 баррель сырой нефти на 53% (*с 43,6 долл. США в 2020 году до 66,7 долл. США в 2021 году*), что в очередной раз подтверждает зависимость РБ от нефтегазового сектора.

Анализом динамики состава и структуры налоговых и неналоговых поступлений в бюджет установлены системные недостатки при прогнозировании.

Так, в соответствии со статьей 65 Бюджетного кодекса приказом и.о. Министра национальной экономики от 21 января 2015 года №34 утверждена

Методика прогнозирования поступлений бюджета (далее – Методика).

Министерством национальной экономики (далее – МНЭ) представлены расчетные данные прогнозных значений в разрезе основных (крупных) налоговых поступлений в РБ на 2020 - 2022 годы, определенных в соответствии с Методикой.

ТАБЛИЦА 12. Расчет прогнозных показателей поступлений по КПП от субъектов крупного предпринимательства

№ п/п	Наименование	2020			2021			2022
		Утвержд. бюджет	Скorr. бюджет	Факт	Утвержд. бюджет	Скorr. бюджет	Факт	Утвержд. бюджет
1	ВДС нефтегазового сектора, млрд. тенге	54 886,8	53 718,5	53679,2	58 683,4	57 458,9	61 109,3	65 236,8
2	Средняя эффективная ставка КПП, %	3,9	3,9	2,9	2,9	3	3,4	3,3
3	Сумма КПП	2 140,6	2 095,0	2 093,5	1 701,8	1 723,8	1 833,3	2 152,8
4	Налоговое администрирование (0,1% к ВДС нефтегазового сектора)	54,9	53,7		58,7	57,5		65,2
5	Внесение изменений в налоговое законодательство (ФОМС)	-6,7	-6,7					
6	ИТОГО сумма КПП	2 188,8	2 142					
7	Оценка за 3 мес.		535,5					
8	Факт за 9 месяцев		864,9					
9	Дополнительные поступления за счет налогового и таможенного администрирования и их цифровизации	166,1			100,0	89		344,1
10	Передача КПП в МБ от МСБ	403,1						
8	ИТОГО сумма КПП	1 951,8	1 400,4	1 562,1	1 860,5	1 870,2	2 095,8	2 562,2

Источник: Министерство национальной экономики, Комитет государственных доходов.

Сопоставление представленных сведений МНЭ с фактическими данными уполномоченных органов (Бюро национальной статистики, КГД) демонстрирует ряд недостатков и несоответствий.

1. При прогнозировании КПП от субъектов крупного

предпринимательства по перечню, утверждаемому центральным уполномоченным органом по государственному планированию совместно с центральным уполномоченным органом по исполнению бюджета, за исключением поступлений от организаций нефтяного сектора в соответствии со статьей 49 Бюджетного кодекса, определяется на основе объема ВДС ненефтяного сектора ПСЭР и эффективной ставки налога (*п.12 Методики*).

При этом следует отметить, что в структуре ВДС нефтегазового (*нефтяного*) сектора выделяются первичный, вторичный и третичный сектора.

Так, в первичный сектор входят юридические лица, осуществляющие добычу сырой нефти и природного газа и поступления от которых являются источниками формирования Национального фонда. Вторичный и третичный сектора состоят из юридических лиц, поступления от которых распределяются в государственный бюджет.

Таким образом, МНЭ при прогнозировании поступлений в государственный бюджет в базу ВДС, от которого исчисляется КПН, не включены ВДС вторичного и третичного секторов нефтегазовой (*нефтяной*) отрасли, что повлекло за собой некорректное формирование прогнозных значений поступлений данного вида налога.

Так, в 2017 году ВДС вторичного и третичного секторов нефтегазовой (*нефтяной*) отрасли составила 3 850,3 млрд. тенге, в 2018 году – 5 503,1 млрд. тенге, в 2019 году - 6 732,9 млрд. тенге, в 2020 году – 7 022,7 млрд. тенге, в 2021 году – 8 241 млрд. тенге (*предварительные данные*).

Вышеуказанные факты привели к занижению прогнозных показателей по КПН. К примеру, за **2020 год** прогноз по КПН **занижен на 273,9 млрд. тенге**, за **2021 год** – **на 239 млрд. тенге**.

2. Несмотря на единый подход при исчислении КПН, независимо от категории субъекта предпринимательства (*малый, средний, крупный*) Методикой предусмотрен различный методологический подход к прогнозированию данного вида налога.

Так, если по крупным налогоплательщикам прогнозирование осуществляется на основе ВДС ненефтяного сектора и эффективной ставки налога, то по налогоплательщикам, не являющимися крупными, прогнозирование поступлений КПН в бюджеты областей, городов республиканского значения, столицы для определения трансфертов общего характера определяется на основе оценки налогового потенциала и прогноза темпа роста ВДС ненефтяного сектора.

3. В соответствии с Методикой эффективная ставка налога рассчитывается как соотношение факта поступления КПП к объему ВДС нефтегазового сектора за отчетный финансовый год.

Отсюда следует, что эффективная ставка КПП от крупного предпринимательства имеет плавающий показатель и прогнозные значения фактически зависят от поступлений отчетного финансового года, что влияет на качество прогнозирования и при исполнении плана поступлений приводит к необходимости изъятия налоговых платежей будущего года или к искусственному созданию недоимки текущего года.

ТАБЛИЦА 13. Анализ соотношения фактического поступления КПП в ГБ к ВДС нефтегазового (нефтегазового) сектора с учетом вторичного и третичного секторов нефтегазового (нефтегазового) сектора за 2017 – 2021 годы

млрд. тенге

Наименование	2017	2018	2019	2020	2021
ВДС на нефтегазовый сектор (с учетом вторичного и третичного нефтегазового сектора)	45 199	50 177	56 732	60 702	68 978
Корпоративный налог (ГБ)	1 538,0	1 687,6	1 974,8	2 043,7	2 828,1
Соотношение КПП (ГБ) к ВДС, %	3,4	3,4	3,5	3,4	4,1

Источник: Министерство национальной экономики, КГД

За последние 4 года эффективная ставка КПП практически не меняется и в среднем равна 3,4% вне зависимости от темпа роста как ВДС, так и поступлений налога.

ТАБЛИЦА 14. Прогнозные показатели поступлений по НДС на ТВП

млрд. тенге

	2020			2021				2022
	Утвержд. план	Скорр. план	Факт	Утвержд. план	Скорр. плни	Оценка для расчета 2022	Факт	Утвержд. план
ВВП	74 526	69 781,4	70 134	76 662	77 869,0	80 302	81 917,3	87 076
Процент изъятия НДС *	2,3	2,6	2,7	2,6	2,7	2,7	2,6	2,9
Поступление НДС	1 714,1	1 814,3	1 878,7	1 993,2	2 102,5	2 168,2	2 151,0	2 508,2
Сумма возврата НДС по "0" ставке из бюджета	506	650	672	620	720	720	1 054,3	720
Сумма НДС, млрд. тенге	1 208,1	1 164,3	1 206,7	1 373,2	1 382,5	1 448,2	1 096,7	1 788,2
Улучшение администрирования (0,05% от ВВП)	37,3	34,9		38,3	38,9	40,2		43,5
Всего сумма НДС в бюджет, млрд. тенге	1 245,4	1 199,2	1 206,7	1 411,5	1 421,4	1 488,3	1 096,7	1 831,8

	2020			2021				2022
	Утвержд. план	Скorr. план	Факт	Утвержд. план	Скorr. плнн	Оценка для расчета 2022	Факт	Утвержд. план
оценка за октябрь-декабрь месяцы		299,8						
факт на 25.09.20		795						
дополнительные поступления за счет налогового и таможенного администрирования и их цифровизации	701,7	204,8		236,3	104,8	104,8		195
ИТОГО НДС на ТВП	1 947,1	1 299,6	1 206,7	1 647,8	1 526,2	1 593,1	1 096,7	2 026,8

Для 2020 года: в утвержденном плане - по факту 2018 года, в уточненном плане - по факту 2019 года

Источник: Министерство национальной экономики, КГД

Прогноз НДС на ТВП определяется на основе прогнозируемого ВВП в соответствии с ПСЭР, к которому применяется эффективная ставка налога, рассчитанная как соотношение сумм фактического поступления НДС за отчетный финансовый год и возврата НДС за отчетный финансовый год к объему ВВП за отчетный финансовый год (п. 15 Методики).

Таким образом, эффективная ставка НДС на ТВП также имеет плавающий показатель и прогнозные значения зависят от факта поступления отчетного финансового года.

Согласно Методике прогнозная сумма возврата НДС на предстоящий финансовый год определяется в среднем за три года или по данным уполномоченного органа.

ТАБЛИЦА 15. Возврат НДС из бюджета за 2017 – 2021 годы

млрд. тенге

Наименование	2017	2018	2019	2020	2021
Сумма возврата НДС по «0» ставке из бюджета	613,4	507,0	436,1	672,0	1 054,3

Источник: КГД

ТАБЛИЦА 16. Расчет прогнозируемых сумм возврата из бюджета

млрд. тенге

	2020			2021				2022
	Утвержд. план	Скorr. план	Факт	Утвержд. план	Скorr. план	Оценка для расчета 2022	Факт	Утвержд. план
Сумма возврата НДС по «0» ставке из бюджета	506	650	672	620	720	720	1 054,3	720

Источник: КГД

Следовательно, в 2020 – 2021 годы прогнозные суммы возврата НДС из бюджета превышают средние значения сумм возврата за последние три года, что в целом влияет на прогнозирование сумм поступлений НДС на ТВП.

ТАБЛИЦА 17. Соотношение сумм фактических поступлений НДС на ТВП и возврата НДС к ВВП за 2017 – 2021 годы

млрд. тенге

Наименование	2017	2018	2019	2020	2021
ВВП	54 379	61 820	69 533	70 649	81 269
НДС на ТВП	646,8	909,3	1 354,9	1 206,7	1 096,7
Сумма возврата НДС по «0» ставке из бюджета	613,4	507,0	436,1	672,0	1 054,3
НДС на ТВП + возврат НДС с бюджета	1 260,2	1 416,3	1 791,0	1 878,7	2 151,0
Соотношение НДС на ТВП + возврат НДС к ВВП	2,3	2,3	2,6	2,7	2,6

2021 год по оперативным данным Бюро национальной статистики

Источник: Министерство национальной экономики, КГД

Несмотря на то, что в 2019 году эффективная ставка НДС на ТВП поднялась на 0,3%, за последние 3 года она практически не изменилась – в среднем 2,6% вне зависимости от темпов роста как ВВП, так и поступлений налога и возврата НДС из бюджета.

Кроме того, при прогнозировании КПН от крупного предпринимательства и НДС на ТВП предусмотрены дополнительные поступления от налогового администрирования в размере 0,1% к НДС ненефтяного сектора по КПН и 0,05% к ВВП по НДС, которые не подвергались изменению с 2015 года. При этом, обоснования по установлению указанных показателей не регламентированы Методикой.

Более того, при прогнозировании доходов бюджета МНЭ дополнительно предусматриваются поступления от налогового и таможенного администрирования и его цифровизации, по которым также отсутствует обоснование.

Таким образом, по оценкам Счетного комитета, показатели прогнозных значений по двум системообразующим налогам носят сомнительный характер, что демонстрирует некорректное формирование прогноза поступлений по КПН и НДС и является свидетельством несовершенства действующей Методики.

Переплата налогов и других обязательных платежей в РБ сложилась в размере 1 737,3 млрд. тенге **со снижением** на 292,9 млрд. тенге по сравнению с 2020 годом. Доля переплаты от общей суммы поступивших в 2021 году платежей составила 24,6%.

Наибольший удельный вес в структуре переплаты в РБ занимает НДС на ТВП – **83%** от всей имеющейся переплаты (1 442,6 млрд. тенге из 1 737,3 млрд. тенге) со снижением на 203,5 млрд. тенге в сравнении с 2020 годом. Основной причиной снижения переплаты является рост возврата НДС на ТВП.

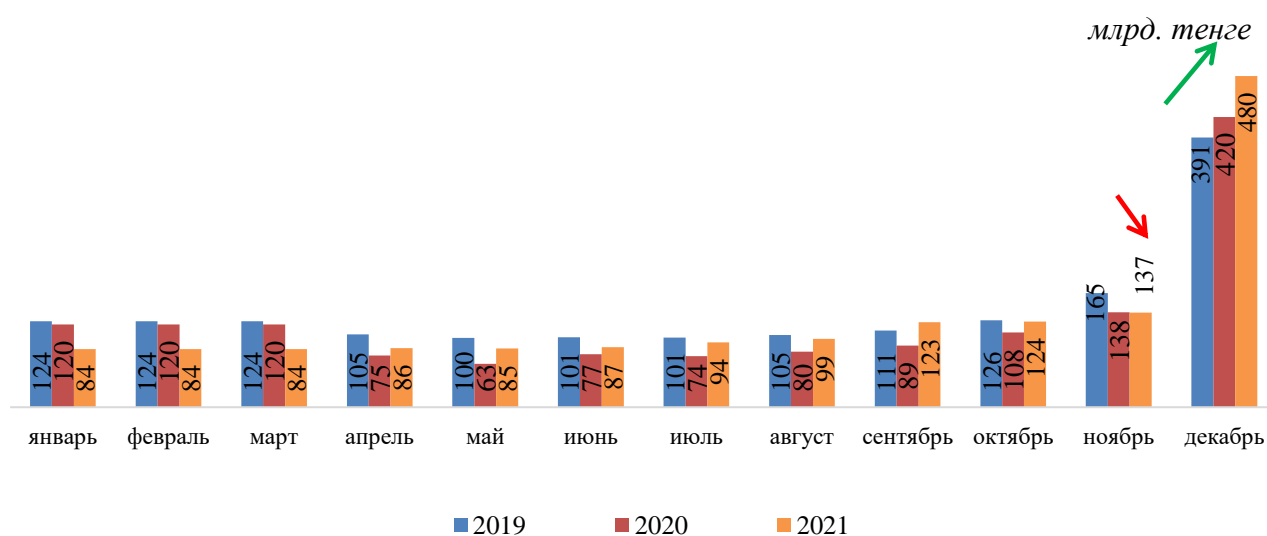
Так, в 2021 году возвращено из бюджета 1 054,3 млрд. тенге, в 1,6 раза больше аналогичного показателя 2020 года (672 млрд. тенге). В результате **сумма, подлежащая к возмещению**, на 1 января 2022 года **снижена до 225 млрд. тенге** (в 2020 году – 314 млрд. тенге).

На 1 января 2022 года общее **превышение НДС** (дебетовое сальдо) составило **1 437,5 млрд. тенге**.

Переплата по **КПН в РБ** составила **103,7 млрд. тенге** или 6% со снижением к уровню 2020 года на 39,6 млрд. тенге или на 27,6%. Общая сумма исчисленных авансовых платежей по КПН в течение 2021 года составила 2 459,8 млрд. тенге, увеличившись по сравнению с предыдущим годом на 975,2 млрд. тенге. В декабре отчетного года исчислены авансовые платежи в сумме 480 млрд. тенге или 19,5% от годового объема.

Необходимо отметить, что среднеемесячное поступление текущих платежей по КПН за 2021 год составило 174,6 млрд. тенге. При этом по периодам суммы поступлений варьируются от 89 млрд. тенге в мае до 410 млрд. тенге в декабре, или в 2,3 раза превышая среднеемесячную сумму.

ДИАГРАММА 21. Динамика начисленных авансовых платежей по КПН за 2017 - 2021 годы



Источник: КГД

В разрезе секторов экономики основной рост заявленных авансовых платежей по КПН от крупных плательщиков приходится на электроснабжение и подачу газа – на 288,6 млрд. тенге или 8,5 раз, горнодобывающую промышленность в сумме 290,9 млрд. тенге или на 74,9%, обрабатывающую промышленность – на 182,3 млрд. тенге или 53,3%, оптово-розничную торговлю – на 68 млрд. тенге или 45,7%, финансовую деятельность – на 65 млрд. тенге или 38,6%, транспортную – на 61 млрд. тенге или 33,6%.

Неналоговые поступления составили 295,4 млрд. тенге с **превышением** плана на 8,5 млрд. тенге или на **3%**.

По данным Министерства финансов перевыполнение обеспечено по штрафам, пеням, санкциям, взысканиям, налагаемым государственными органами на сумму 32,4 млрд. тенге (*план за 2021 год – 10,4 млрд. тенге, факт за 2021 год – 42,8 млрд. тенге*) за счет поступивших сумм по административным штрафам во втором полугодии отчетного года.

В соответствии с пунктом 2-1 статьи 65 Бюджетного кодекса, а также пунктом 42 Методики прогнозирования в виде штрафов, пеней, санкций, взысканий, налагаемых государственными органами, не осуществляется.

При этом Министерством финансов при проведении уточнения республиканского бюджета установлен план по штрафам в пределах фактически поступивших сумм в бюджет, а именно по фактическому поступлению за январь-апрель 2021 года.

В целом, в сравнении с 2020 годом неналоговые поступления снизились на 70% или на 687,9 млрд. тенге (*факт 2020 года – 983,3 млрд. тенге*). Это связано с уменьшением поступлений:

- по **другим неналоговым поступлениям** в РБ на 708 млрд. тенге (*факт 2020 года – 722,5 млрд. тенге, факт 2021 год -14 млрд. тенге*) за счет разовых платежей в 2020 году, из них 137,4 млрд. тенге от РГП на ПХВ «Национальный ядерный центр Республики Казахстан» (*соглашение между Правительствами РФ и РК о сотрудничестве и взаимных расчетах при утилизации ядерных боеприпасов от 20 января 1995 года*) и 548,3 млрд. тенге от «Карачаганак Петролиум Оперейтинг Б.В.» (*финансовая компенсация подрядных компаний Карачаганакского проекта за урегулирование арбитражного спора по индексу объективности*);

- по **дивидендам** на 23,1 млрд. тенге или 16,7% (*факт 2021 года – 115,4 млрд. тенге, факт 2020 года – 138,5 млрд. тенге*) за счет снижения дивидендов по АО «ФНБ «Самрук–Казына» на сумму 31,7 млрд. тенге (*факт 2020 года – 120 млрд. тенге, факт 2021 года – 88,3 млрд. тенге*).

Налоговое и таможенное администрирование

Несмотря на проведенную работу по улучшению налогового администрирования, сохраняются проблемы по уклонению от уплаты налогов, снижению переплаты по налоговым и неналоговым поступлениям в бюджет, повышению результативности налоговых проверок и камерального контроля, что свидетельствует о недостаточном уровне эффективности налогового администрирования.

Согласно данным КГД в 2021 году за счет налогового и таможенного администрирования республиканский бюджет обеспечен дополнительными поступлениями в сумме **683,6 млрд. тенге**, в том числе:

млрд. тенге

№ п/п	Обеспечение дополнительными резервами по следующим мероприятиям	Факт на 01.01.2022
1	по администрированию с использованием ИС «СУР»	104,6
2	по администрированию с использованием сведений ЭСФ	75,1
3	по администрированию сведений онлайн-ККМ	11,6
4	по администрированию нерезидентов	9,5
5	по администрированию оборота маркированных товаров	0,5
6	по администрированию возврата НДС и превышения НДС	10,4
7	Снижение задолженности	18,1
8	Администрирование налогоплательщиков подлежащих мониторингу	32,2
9	По администрированию недропользователей	226,1
10	Повышение эффективности налогового аудита	37,1
11	Повышение эффективности камерального контроля	90,8
12	Администрирование косвенных налогов в рамках ЕАЭС	9,0
13	Администрирование непроизводственных платежей	1,2
14	Администрирование акцизов	6,7
15	Таможенное администрирование	50,8
	Итого	683,6

Однако, аудитом эти данные подтверждены не в полном объеме.

По оценке Счетного комитета дополнительные поступления за счет мер налогового и таможенного администрирования составили всего **378 млрд. тенге** или меньше на **44,7%**.

Так, установлено 79 фактов задвоения на общую сумму **5,1 млрд. тенге** между мероприятиями. К примеру, взысканная сумма 2,2 млрд. тенге по КБК 105101 с ТОО «Turkistan international airport» отражена одновременно как

результат двух мероприятий (по администрированию возврата НДС и повышение эффективности камерального контроля).

Имеются также факты задвоения на сумму **1 млрд. тенге** внутри одного мероприятия (повышение эффективности камерального контроля). К примеру, отражение уплаченной одной и той же суммы налога «живыми» деньгами по нескольким исполненным уведомлениям.

Дополнительные поступления по мероприятиям ИС «СУР» (90,6 млрд. тенге) и ИС «ЭСФ» (75,1 млрд. тенге) в сумме **165,7 млрд. тенге** определены математическим путем, который не доказывает, что они обеспечены за счет применения мер налогового администрирования.

Темп роста оборота/ темп роста поступлений - Рост экономики= Поступления.

Расчет поступлений за счет ИС «СУР» произведен как сумма прироста поступлений в бюджет налогоплательщика по сравнению с аналогичным периодом прошлого года, доступ которым был заблокирован по выписке счет – фактур в период 2020 – 2021 годы, а по ИС «ЭСФ» - у их контрагентов.

Дополнительные поступления от недропользователей в сумме **124,9 млрд. тенге** из 226 млрд. тенге по данным КГД поступили в рамках пункта 2 протокола №2 от 14 февраля 2020 года МНЭ, согласно которому предприятия горно – металлургического сектора приняли на себя обязательства по ежегодным дополнительным поступлениям по КПП в сумме 130 млрд. тенге.

Установлены факты отсутствия поступлений «живых денег» на лицевых счетах на сумму **143 млн. тенге**, что не может расцениваться в качестве дополнительных поступлений за счет администрирования акцизов.

Мерами таможенного администрирования из указанных 50 млрд. тенге не подтвержденные дополнительные поступления составили **8,8 млрд. тенге**.

Поступления в сумме **40,2 млрд. тенге** обеспечены за счет проведения бесед, которые не предусмотрены Налоговым кодексом. Установлено, что в протоколах бесед отсутствуют сведения о причинах таких доначислений, процедуры расчета этих сумм, а дополнительные формы налоговой отчетности (далее - ДФНО) сданы налогоплательщиками без отражения налоговых мер.

Имеются факты, когда ДФНО сдаются налогоплательщиками до проведения бесед либо предоставления ДФНО спустя продолжительное время.

К примеру, с ТОО «Вару mining» проведена беседа 12 апреля 2021 года, при этом ДФНО сданы 24 и 26 августа 2021 года, то есть спустя 6 месяцев. Также с ТОО «Торгово –

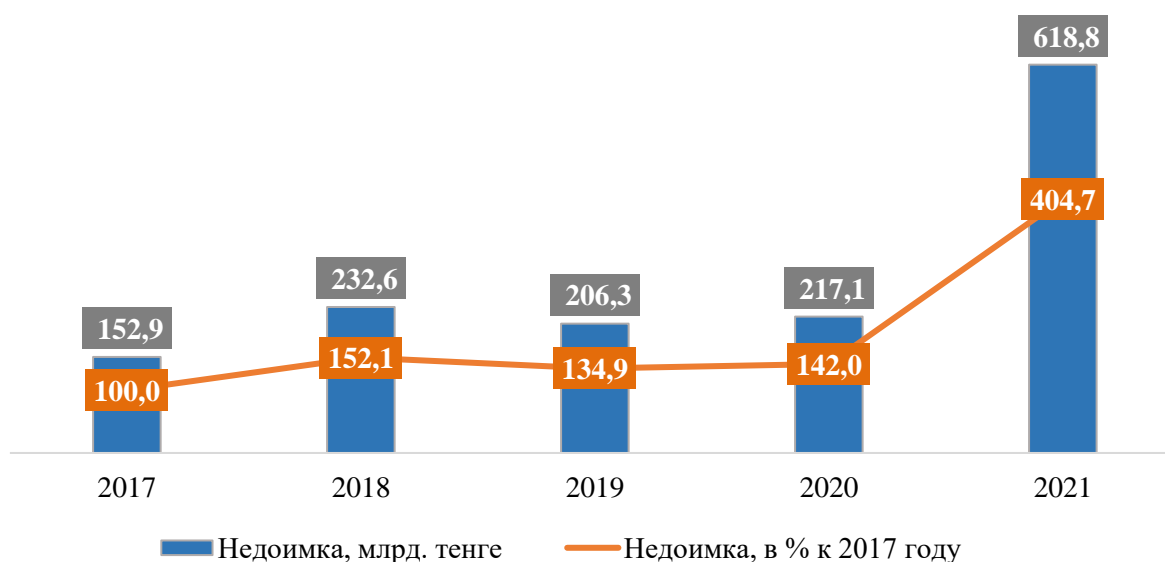
Транспортная Компания» проведена беседа от 20 сентября 2021 года, при этом данным товариществом сдана ДФНО от 07 июня 2021 года или за 3 месяца до проведения беседы.

По состоянию на 1 января 2022 года **недоимка в консолидированный бюджет** составила 618,8 млрд. тенге, увеличившись с начала 2021 года (217,1 млрд. тенге) на 401,7 млрд. тенге или в 2,8 раза.

По данным КГД основными причинами роста недоимки являются начисления авансовых и текущих платежей по налогам и платежам в консолидированный бюджет (233,1 млрд. тенге или 58,1%), начисления по актам налоговых проверок и по результатам обжалования (124,9 млрд. тенге или 31,1%).

Наибольший удельный вес приходится на КПН – 306,6 млрд. тенге (49,5%) и НДС – 120,2 млрд. тенге (19,4%).

ДИАГРАММА 22. Динамика недоимки за 2017 – 2021 годы



Источник: Министерство финансов

Анализ роста недоимки по КПН (КБК 101110) показывает, что при наличии недоимки на начало 2021 года в размере 13,4 млрд. тенге на конец отчетного периода фиксируется рост недоимки до 206,3 млрд. тенге (в 15,4 раза), за IV квартал - 162,6 млрд. тенге или в 4,4 раза (недоимка за I - III кварталы 2021 года – 43,7 млрд. тенге).

Так, из 480 млрд. тенге представленных расчетов авансовых платежей в декабре 2021 года 243,3 млрд. тенге (50,7%) приходится на 13 крупных налогоплательщиков (АО «Соколовско-Сарбайское горно-обогатительное производственное объединение», АО «Транснациональная компания Казхром»,

ТОО «Казцинк», ТОО «KAZ Minerals Boshakol (КАЗ Минералз Бозшаколь», ТОО «Востокцветмет», АО «Казахстанский электролизный завод», АО «Алюминий Казахстана», ТОО «Бакырчикское горнодобывающее предприятие», АО «Altyntau Kokshetau», ТОО «СарыаркаАвтоПром», АО «АрселорМиттал Темиртау», АО «Евроазиатская энергетическая корпорация», ТОО «Кастинг»).

В целом сумма недоимки по данной группе предприятий за 2021 год (по состоянию на 1 января 2022 года) составила 162,1 млрд. тенге или 66,6% от суммы подлежащей к уплате в декабре 2021 года, которая по факту была уплачена ими в январе 2022 года.

Как следствие, план за январь 2022 года в сумме 398 млрд. тенге исполнен на 109,5% или поступило 436 млрд. тенге, из которых 37,2% платежи прошлого года.

Данная ситуация искусственно смоделирована с целью снижения сложившегося темпа поступлений по КПН (КБК 101110), тем самым исказив реальную картину по перевыполнению установленного плана по данному налогу за 2021 год и его неисполнению за январь 2022 года.

По оценкам Счетного комитета, реальное перевыполнение плана по КПН за 2021 год должно было составить 387,6 млрд. тенге или на 20,7% от плана 2021 года, неисполнение за январь 2022 года – 124,5 млрд. тенге или на 31,3% от плана на январь 2022 года.

Поступления налогов и платежей в консолидированный бюджет за счет мер принудительного взыскания за 2021 год составили 29,1 млрд. тенге, в том числе за счет денег, находящихся на банковских счетах – 11,5 млрд. тенге, со счетов дебиторов – 16,3 млрд. тенге и за счет реализации ограниченного в распоряжении имущества – 1,4 млрд. тенге.

Таким образом, все меры принудительного взимания позволили КГД взыскать **всего 4,7%** от суммы недоимки на конец года.

Отмечается, что в большинстве случаев на момент образования недоимки у должников отсутствует имущество, в том числе деньги, ценные бумаги или доходы, на которые может быть обращено взыскание, соответственно принятые органами госдоходов все предусмотренные законом способы и меры по принудительному взысканию оказываются низкорезультативными.

Реабилитация и банкротство

Комиссией по праву международной торговли ООН в декабре 2004 года выпущено Руководство для законодательных органов по вопросам несостоятельности (далее – *Руководство*), рекомендованное к использованию всем

государствам при анализе экономической эффективности режимов несостоятельности и совершенствовании законодательства в этой сфере.

Руководством отмечено, что в тех случаях, когда должник не в состоянии исполнить обязательства при наступлении сроков их погашения, правовые системы большинства стран предусматривают механизм, обеспечивающий сбалансированность не только различных интересов сторон, включая должника и кредиторов, но и соответствующих социальных, политических и других основополагающих элементов, которые влияют на экономику и правовую систему, в целом.

Такое внимание обусловлено тем, что банкротство является неотъемлемым инструментом рыночной экономики для перераспределения неэффективно используемых ресурсов среди других субъектов, которые смогут ими распорядиться с большим экономическим эффектом.

Это перераспределение целесообразно производить как можно быстрее, поскольку неисполнение обязательств одного субъекта способно повлечь ухудшение финансового положения других субъектов, являющихся его контрагентами, и даже их банкротство, что приведет к уменьшению налогооблагаемой базы и сокращению рабочих мест.

В свою очередь, реабилитация – инструмент для сохранения субъекта предпринимательства, повышения его финансовой устойчивости, что также оказывает безусловный положительный эффект на развитие экономики.

В Казахстане основными инициаторами процедуры банкротства выступают ОГД, для которых банкротство – способ списать налоговую задолженность, когда меры принудительного взыскания не дали необходимого эффекта.

Из 3 178 находящихся на 1 января 2022 года в стадии проведения процедуры банкротства 1 866 банкротов (58,7%) признаны банкротами по заявлению ОГД. Из 1 547 ликвидированных в 2021 году 940 банкротов (60,8%) признаны таковыми по заявлению ОГД.

При этом в компетенцию КГД и его территориальных подразделений входит и функция государственного регулирования и контроля в области реабилитации и банкротства.

По факту ОГД инициируют в основной массе процедуру банкротства налогоплательщиков для списания недоимки и впоследствии призваны сами же осуществлять контроль за ее проведением.

Следует отметить, что результаты проведения процедур банкротства сводятся к погашению требований социального характера (*первая очередь*) и уплате административных расходов, связанных с проведением процедуры.

Так, по завершенным в 2021 году процедурам банкротства 1 547 субъектов предпринимательства из общей суммы кредиторской задолженности в размере

2 008 млрд. тенге удовлетворено требований кредиторов всего на 14 млрд. тенге или 0,7%.

При этом на административные расходы, связанные с проведением процедуры, включая вознаграждение банкротных управляющих, затрачено 3 млрд. тенге или 18% от всех поступлений в имущественную массу банкротов.

Более трети реабилитируемых должников не достигают цели восстановления платежеспособности и становятся банкротами. Процент удовлетворения требований кредиторов по ним не превышает 12%, а затраты на проведение реабилитации в 2 раза больше, чем суммы удовлетворения требований кредиторов.

К примеру, в феврале 2016 года суд применил реабилитацию к ТОО «ВЭСТ строй». Сумма задолженности, включенная в реестр требований кредиторов, составила 312,7 млн. тенге.

В июне 2021 года реабилитационная процедура прекращена в связи с истечением срока ее проведения. Погашение кредиторской задолженности за пять лет составило 179,7 млн. тенге, тогда как на административные расходы выплачено 1 429,9 млн. тенге.

Такой уровень эффективности проводимых процедур в большей степени связан с неудовлетворительным администрированием в данной области. Кроме того, до настоящего времени полностью отсутствует автоматизация бизнес-процессов в этой области, что не позволяет надлежащим образом осуществлять государственный контроль и приводит к многочисленным нарушениям при проведении процедур.

Все это в большей степени стало возможным по причине совмещения ОГД с 2013 года полномочий кредитора по налогам и уполномоченного (контролирующего) органа в области реабилитации и банкротства. Как следствие, имеющийся конфликт интересов создает противоречия и перекосы в реализации поставленных задач.

Из задолженности прошлых лет в размере 1 041 млрд. тенге списание по основанию банкротства налогоплательщика в 2021 году осуществлено на сумму 303 млрд. тенге или 29% от всей суммы задолженности, то есть почти третья часть.

В этой связи, ОГД, рассматривая процедуры реабилитации и банкротства через призму снижения недоимки, имеют уклон в пользу необходимости исполнения налоговых обязательств в ущерб применению процедур реабилитации и банкротства.

Так, при рассмотрении в судах дел о реабилитации и банкротстве по заявлениям должников или других кредиторов ОГД зачастую выступают против применения процедур реабилитации и банкротства, мотивируя тем, что не исполнены уведомления камерального контроля или не приняты все меры принудительного взыскания. При этом не дается объективная оценка самого факта неплатежеспособности, как того требуется от уполномоченного государственного органа, призванного обеспечивать соблюдение баланса интересов должника и кредиторов, в том числе работников предприятия, банков и контрагентов должника.

Незаинтересованность в эффективности процедур реабилитации и банкротства со стороны ОГД, входящих в состав собрания и комитета кредиторов, приводит к массовости нарушений.

К примеру, комитетом кредиторов ТОО «Атоль», в состав которого входил только представитель Управления государственных доходов по Алмалинскому району г.Алматы, без имеющихся на то оснований утверждена невозможная к взысканию сумма дебиторской задолженности в размере 242,5 млн. тенге и согласован заключительный отчет.

Однако определением специализированного межрайонного экономического суда по г.Алматы от 26 февраля 2021 года отказано в утверждении заключительного отчета и предписано провести работу по взысканию дебиторской задолженности на сумму 242,5 млн. тенге.

Таким образом, осуществление диаметрально противоположных функций в системе ОГД препятствует максимально эффективному использованию процедур реабилитации и банкротства в качестве экономического инструмента оперативного и результативного перераспределения стоимости активов.

К примеру, в июне 2020 года признано банкротом крупнейшее объединение сельхозтоваропроизводителей ТОО «Иволга-Холдинг» совместно с еще 18 предприятиями. Общая кредиторская задолженность составила 4,7 трлн. тенге. Несмотря на то, что истекло более 1,5 лет, составлен лишь реестр требований кредиторов и проведена оценка залогового имущества. Затягивание сроков банкротства может привести к тому, что удовлетворение требований кредиторов будет невысоким, а основную часть поступлений от продажи имущества банкрота составит выплата административных расходов, связанных с проведением процедуры.

Более того, отсутствие в стране системы оценки и мониторинга платежеспособности субъектов предпринимательства на постоянной основе не позволяет своевременно отслеживать ухудшение их финансового положения, следовательно, снижает вероятность выявления фактов преднамеренного доведения до неплатежеспособности, а также увеличивает риски оказания мер

государственной поддержки и участия в государственных закупках фактически несостоятельных предприятий, находящихся на грани банкротства.

К примеру, в ноябре 2021 года суд признал банкротом крупную строительную организацию АО «Корпорация «КУАТ» с общей кредиторской задолженностью 356 млрд. тенге, из которой только 13 млрд. тенге составляет задолженность перед бюджетом. То есть внешне благополучная компания, ведущая активную производственную деятельность, заключая договора с поставщиками и финансовыми организациями, фактически стала неспособна исполнять свои обязательства и объявила себя банкротом.

Также следует отметить, что из 3 178 банкротов, находящихся в стадии ликвидации, на 1 января 2022 года в отношении 183 субъектов процедура банкротства длится от 5 до 10 лет, по 24 – свыше 10 лет.

К примеру, ИП «Тохтаев Ялкунжан Тохтасунович» признан банкротом в декабре 2011 года, в качестве кредиторской задолженности имеется только задолженность перед бюджетом в размере 15 млн. тенге. Процедура банкротства до настоящего времени не завершена, погашение долга перед бюджетом отсутствует.

По оценкам Счетного комитета, для повышения эффективности процедур реабилитации и банкротства и развития данной сферы как полноценного инструмента оздоровления экономики требуется кардинальное изменение подходов к организации администрирования процесса в данной области. Необходимо выделение функции государственного регулирования в области реабилитации и банкротства из компетенции КГД Министерства финансов.

Камеральный контроль

По данным КГД, в 2021 году по камеральному контролю в ручном (далее – РКК) и автоматическом (далее – АКК) режимах сформировано и направлено свыше 85 тыс. уведомлений (по НДС и КППН в консолидированный бюджет) на сумму выявленных нарушений (налогов) 1 854 392,5 млн. тенге, что на 12,6% меньше в сравнении с 2020 годом (80 тыс. уведомлений – 2 121 886,2 млн. тенге).

На конец 2021 года количественный показатель исполненных уведомлений достиг 64,3 % на сумму нарушений (налогов) 1 051 659,5 млн. тенге (в 2020 году – 64,1% на сумму 1 261 079,2 млн. тенге), из которых налогоплательщиками подтверждены нарушения (налоги) на сумму 609 394,0 млн. тенге или 58% (в 2020 году – 613 071,8 млн. тенге или 48,6%).

При этом, начисленная сумма налогов в бюджет составила лишь 261 902,0 млн. тенге или 43% из подтвержденной суммы (в 2020 году – 203 375,6 млн. тенге или 33,2%), из которых на конец 2021 года взыскано 212 456,1 млн. тенге или 81% (в том числе «живыми деньгами» - 144 853,0 млн. тенге).

Несмотря на улучшения результативности в сравнении с прошлым годом (с 33,2% до 43%), по оценке Счетного комитета сумма начисленных налогов должна быть равна подтвержденной сумме.

Справочно: Так, по КПН выставлены уведомления по запуску К54 в количестве 787 ед. на сумму 14 773,1 млн. тенге, из которых исполнены – 705 на сумму нарушений (налогов) – 13 800,0 млн. тенге или 93%, подтверждено – 10 634,4 млн. тенге, начисление всего составило 1 411,5 млн. тенге, в том числе «живыми деньгами» - 924,9 млн. тенге.

В нарушение пункта 2 Порядка проведения камерального контроля №453, органы государственных доходов в 2021 году производят запуски камерального контроля с несоблюдением регламента утвержденного Графиком проведения камерального контроля.

Так, производятся запуски с нарушением сроков их проведения, уровней (центральный, территориальный) проведения камерального контроля, а также производятся запуски по процедурам не предусмотренные самим Графиком.

Необходимо отметить, что формирование уведомлений на центральном уровне осуществляется в режиме АКК, а на территориальном – в режиме РКК, при этом, РКК позволяет вносить в сформированные уведомления различного рода корректировки, а также удалять сами уведомления. Вместе с тем количество выставленных уведомлений в режиме РКК ежегодно растет. Так, в 2021 году налоговыми органами в режиме РКК было сформировано и направлено 18 632 уведомления, в 2020 году – 11 016 ед., в 2019 году – уведомлений в режиме РКК не выставлялись.

Данный факт создает предпосылки как для увеличения нагрузки на налогоплательщиков, так и снижению эффективности проводимого камерального контроля и несет коррупционные риски.

Анализ неисполненных уведомлений, выставленных в 2019 - 2020 годах показывает низкую результативность их отработки. Так, на 1 апреля 2022 года по неисполненным 11 447 уведомлениям 2019 года (сумма нарушений 504,7 млрд. тенге) исполнение составило 3 685 ед. или 32,2% (сумма нарушений 98,8 млрд. тенге или 19,6%), 2020 года – по 14 231 ед. (сумма нарушений 470,0 млрд. тенге) исполнено 3 207 ед. или 22,5% (сумма нарушений 84,9 млрд. тенге или 18 %).

Количество **налоговых проверок** в 2021 году по сравнению с предыдущим годом увеличилось на 40,5% или на 4,8 тыс. проверок (2020 год – 11,6 тыс.) с ростом доначисленных сумм на 12% (2021 год – 293,3 млрд. тенге, 2020 год – 257 млрд. тенге).

Рост налоговых проверок сложился за счет тематических проверок по отдельным вопросам (*более чем в 2 раза*), хронометражных обследований (*на 84,8%*) и встречных проверок (*на 19,6%*).

Взыскание в 2021 году составило 50,2 млрд. тенге или 17,1% от доначисленных сумм (*2020 год – 26,3 млрд. тенге (10,2%)*).

Кроме того, в сравнении с 2020 годом отмечается рост среднего доначисления на 1 проверку по комплексным проверкам в 2,1 раза, а по тематическим проверкам - снижение в 1,3 раза.

По данным КГД на 1 января 2022 года приостановлено 182 и прекращено 189 налоговых проверок. Основными причинами приостановления проверок являются выставление требований о предоставлении документов, направление запросов в правоохранительные органы и т.д.

Необходимо отметить, что по причине приостановления проверок, в том числе на длительные периоды установлены факты истечения сроков исковой давности по налоговым обязательствам. В результате, отдельные периоды остаются непроверенными и не отражаются в актах налоговых проверок.

Аудитом установлено, что по периодам, не отраженным в актах проверок ТОО «Инженерно-буровая компания «Сибу-Кызылорда», ТОО «Hotel Support services» имелись взаиморасчеты с неблагонадежными поставщиками, которые согласно Методическим рекомендациям подлежали исключению из вычетов по КПП и из зачета по НДС. В итоге не предъявлены налоги в сумме 404,5 млн. тенге.

Следует отметить, что некоторыми территориальными департаментами с целью недопущения истечения сроков исковой давности и во избежание потерь доначислений практикуется вручение отдельных предписаний за период, по которому истекает срок исковой давности.

Также, в результате истечения сроков исковой давности Апелляционной комиссией Министерства финансов отменено к доначислению 275,1 млн. тенге, что является прямыми потерями бюджета в виде непоступивших сумм налогов.

По прекращенным проверкам сумма предварительных доначислений составила 5,2 млрд. тенге, что по оценкам Счетного комитета является потерей бюджета. Основная доля отмен приходится на налоговые проверки, назначенные в рамках Уголовно-процессуального кодекса. При этом, Налоговым кодексом не допускается прекращение налоговых проверок в связи с прекращением уголовного дела.

По итогам налоговых проверок за 2021 год по 264 из 686 не врученным органами государственных доходов уведомлениям на сумму 194,4 млрд. тенге отсутствуют соответствующие обоснования, что привело к предполагаемым потерям бюджета.

Несмотря на улучшение ситуации по контролю и учету налоговых проверок, назначенных в рамках досудебного расследования, аудитом установлено неотражение на лицевых счетах суммы доначислений в размере 5,9 млрд. тенге и соответственно не применение мер взыскания. Указанное стало возможным в результате недостаточного межведомственного взаимодействия, о чем указывалось по итогам прошлого аудита.

На основании данных КГД проведен анализ эффективности налоговых проверок за последние 5 лет, результаты которого свидетельствуют о снижении качества проводимых проверок в силу несовершенства нормативно-правовой базы, уровня подготовки квалифицированных кадров налоговых органов.

Так, при росте суммы доначисления на 14,1% (в 2020 году доначислено 257 млрд. тенге, в 2021 году – 293,3 млрд. тенге) отмечено увеличение сумм, находящихся на обжаловании, на 18,3% (2020 год – 68,2 млрд. тенге, 2021 год – 80,6 млрд. тенге). При этом с 2020 года сохраняется тенденция роста уменьшенных сумм по результатам рассмотрения жалоб с 3,3% (8,4 млрд. тенге от 257 млрд. тенге) до 3,6% в 2021 году (10,6 млрд. тенге от 293,3 млрд. тенге) или на 0,3 п.п.

За последние 2 года процент уменьшенных сумм по результатам обжалования в среднем составляет 12,7% от общей суммы, находящейся на обжаловании, тогда как в период с 2017 года по 2019 год – от 5 до 8%.

ТАБЛИЦА 18. Показатели эффективности налоговых проверок за 2018 – 2021 годы

млрд. тенге

	2017	2018	2019	2020	2021
Доначислено налогов	234,9	176	344	257	293,3
Находятся на обжаловании	67,1	34,3	44,3	68,2	80,6
Уменьшено по результатам рассмотрения жалоб	3,3	7,2	3,5	8,4	10,6

Источник: КГД

В настоящее время остается актуальным вопрос **отклонений в «зеркальной» статистике с КНР**, где сохраняется значительное расхождение.

Президент Казахстана 11 января 2022 года на заседании Мажилиса Парламента подверг критике работу таможенных органов в этом направлении. Главой государства обращено внимание на расхождения в «зеркальной» статистике с таможенными органами Китая и работу уполномоченных операторов, имеющих статус «неприкасаемых».

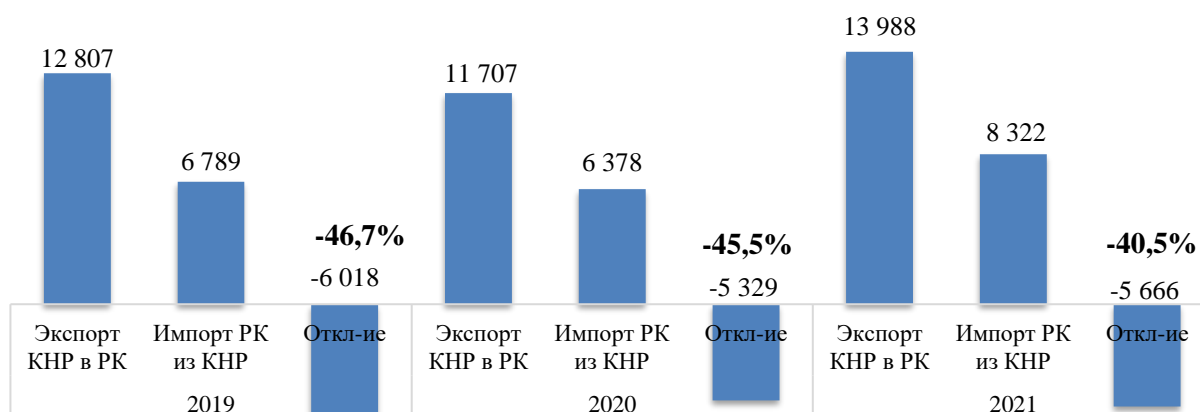
В целях снижения расхождений, а также методологического и информационного взаимодействия Министерством финансов и Главным таможенным управлением КНР 26 апреля 2019 года на пятилетний период подписан Протокол в области таможенной статистики внешней торговли (*далее – Протокол*). Стороны договорились 1 раз в квартал обмениваются данными по взаимной торговле (*на уровне 6 знаков*), а также окончательными годовыми данными.

Вместе с тем, результаты сопоставления объемов товарооборота между РК и КНР за последние 3 года продолжают подтверждать значительные отклонения между статистическими данными двух стран, где общая сумма отклонения с 2019 по 2021 годы составила 17 млрд. долл. США.

Размер отклонения демонстрирует снижение в 2020 году на 11,5% (5 329 млн. долл. США) к уровню 2019 года (6 018 млн. долл. США), что связано с общим спадом товарооборота на фоне распространении пандемии COVID-19, в 2021 году вновь зафиксирован рост на 6,2% (5 666 млн. долл. США).

ДИАГРАММА 23. Сопоставление зеркальной статистики РК и КНР за 2019 - 2021 годы

млн. долл. США



Источник: КГД

Таким образом, принимаемые таможенными органами КНР и РК на протяжении нескольких лет меры по снижению разницы в «зеркальной статистике» не приносят должного результата.

Наряду с этим, отчетные данные уровня расхождения не в полной мере отражают реальные условия, где при сопоставлении учитывается «свернутый» результат - как сумма всех положительных и отрицательных отклонений по всем группам товаров.

Так, в 2021 году из 3 459 позиций ТНВЭД (на уровне товарных субпозиций 6-ти знаков ТНВЭД):

- 1 897 имеют отрицательное отклонение (превышение экспорта из КНР над импортом в РК) на общую сумму 8,5 млрд. долл. США;

- 1 552 имеют положительное отклонение (превышение импорта в РК, над экспортом из Китая) на сумму 2,8 млрд. долл. США.

- 10 не имеют расхождений.

Вместе с тем сумма возможных экономических потерь бюджета только по НДС (без учета таможенных пошлин¹³) по 1 897 субпозициям ТНВЭД с отрицательным отклонением составила 1 млрд. долл. США., или по среднегодовому курсу доллара США - 437,8 млрд. тенге (8,5 млрд. долл. США* 426,03 тенге*12%).

Наиболее существенные отрицательные отклонения в 2021 году, как и в 2020 году сохраняются по 4 группам товаров, на которые приходится 3,5 млрд. долл. США или 41% от общей суммы отрицательного расхождения.

ТАБЛИЦА 19. Расхождения по отдельным товарным группам

млн. долл. США

Группа ТНВЭД	Наименование ТНВЭД	Импорт в КЗ	Экспорт из КНР	Отклонение	Уровень отклонения
62	Предметы одежды и принадлежности	165,645	1 624,70	-1 459,06	-89,8%
64	Обувь, гетры и аналогичные изделия	400,79	1 279,19	-878,395	-68,7%
61	Предметы одежды и принадлежности к одежде, трикотажные маши	208,289	958,087	-749,798	-78,3%
95	Игрушки, игры и спортивный инвентарь	138,819	556,644	-417,825	-75,1%

Источник: КГД

Факторами отклонений между статистическими данными двух стран могут рассматриваться как мошеннические действия (недостоверное декларирование, занижение стоимости) участников внешнеэкономической деятельности (далее –

¹³ Ставки таможенных пошлин подразделяются на следующие виды адвалорные, специфические, комбинированные устанавливаемые индивидуально к каждому виду товара

УВЭД) так и объективные аспекты, обусловленные устройством таможенной статистики разных стран.

К примеру, в соответствии с Методологией ведения таможенной статистики внешней торговли товарами государств – членов Евразийского экономического союза¹⁴, а также рекомендациям ООН¹⁵ для целей географического распределения импорта и экспорта товаров странами-партнерами признаются:

- при импорте товаров – страна происхождения товара;
- при экспорте товаров – страна назначения товара.

С рядом стран торговых партнеров РК также имеются отклонения в товарообороте. Так, в 2020 году зафиксировано наибольшее положительное расхождение (*импорт в РК больше экспорта страны партнера*) следующих стран:

- Корея: 2,9 млрд. долл. США;
- США: 0,6 млрд. долл. США;
- Италия: 0,3 млрд. долл. США.

Наиболее существенное расхождение приходится на группу 84 «Реакторы ядерные, котлы, оборудование и механические устройства; их части» по каждой из стран. Указанное может свидетельствовать об импорте товаров в РК, произведенных в стране партнере, с территорий третьих стран, согласно международной методологии учета.

К примеру, в 2020 году по 84-ой группе ТНВЭД в РК импортировано товаров производства Кореи на сумму 3,8 млрд. долл. США, из которых 3,6 млрд. долл. США – стоимость товаров отправленных с территорий иных государств (*производства Кореи*) и не учитываемых в экспорте Кореи в направлении Казахстана. Наряду с этим, статистические данные импорта РК товаров китайского происхождения также включают товары производства КНР, отправленные из иных стран. Так, в 2020 году стоимость таких товаров составила 0,8 млрд. долл. США, в 2021 году – 0,9 млрд. долл. США.

Вместе с тем, экспорт КНР включает товары не китайского происхождения. В 2020 году их стоимость составила 0,144 млрд. долл. США, в 2021 году – 0,135 млрд. долл. США.

Следовательно, при взаимном сопоставлении результатов товарооборота, необходимо учитывать и эти факторы.

¹⁴ Утверждена решением Коллегии Евразийской экономической комиссии от 25 декабря 2018 года №210

¹⁵ Методологические рекомендации Статотдела ООН «Статистика международной торговли товарами: концепции и определения»

Комитетом государственных доходов выделяются следующие аспекты, оказывающие влияние на отклонение в 2021 году:

1. Методологические - 0,3 млрд. долл. США;
2. Транзит товаров КНР через РК (*товары, экспортируемые из КНР в третьи страны, декларируется как экспорт в РК*) - 2,6 млрд долл. США;
3. Недостоверное декларирование - 2,8 млрд. долл. США.

Однако, на сегодняшний день отсутствуют достоверные и обоснованные подтверждения сумм и причин этих расхождений.

Следует отметить, что в 2021 году основной объем товаров, ввезенный из КНР, где зафиксировано наибольшее расхождение (*обувь, одежда, игрушки*), импортировано 5-тью уполномоченными экономическими операторами¹⁶ (*далее – УЭО*).

УЭО отнесены к категории низкого риска и пользуются упрощениями при совершении таможенных операций, в том числе правом совершать таможенные операции, связанные с убытием и прибытием товаров, таможенным декларированием и выпуском товаров в первоочередном порядке, а также выпуска до подачи декларации на товары (*ввоз производится на основании заявления, декларация на товары подается не позднее 15 числа месяца, следующего за месяцем выпуска товаров*) (*ст. 536 и 529 Кодекса РК «О таможенном регулировании в Республике Казахстан»*).

Отнесение УЭО к категории низкого риска позволяет ввозить товары с заявленной стоимостью значительно ниже установленных стоимостных индикаторов рисков¹⁷ (*далее – СИР*).

За 2021 год УЭО в целом подано 46,4 тыс. деклараций на товары, из которых 96% прошло по «зеленому» коридору (*без мер таможенного контроля*).

К примеру, по 6-ти субпозициям (ТН ВЭД на уровне 6-ти знаков) общей стоимостью импорта 0,45 млрд. долл. США (5% всего импорта из КНР), где отмечается наиболее существенное отклонение во взаимной статистике с КНР, на УЭО в 2021 году приходится 0,378 млрд. долл. США (84%), из которых 0,376 млрд. долл. США (99%) ввезено без применения мер таможенного контроля.

При этом УВЭД отнесенные к категориям среднего и высокого рисков подвергаются таможенному контролю на предмет обоснованности стоимости

¹⁶ TOO "GB INVEST", TOO "TEX ALLIANCE", TOO "GROUP OF THE COMPANIES TDA", TOO "ALMOBI GROUP" и TOO «CARGO MANAGEMENT»

¹⁷ *Стоимостные индикаторы риска содержащие определенные критерии с заранее заданными параметрами, отклонение от которых или соответствие которым позволяет осуществлять выбор объекта контроля (Пункт 3 приказа Министра финансов Республики Казахстан от 20 мая 2021 года № 471 «Об утверждении Методики формирования стоимостных индикаторов рисков, используемых при контроле таможенной стоимости товаров»)*

ввозимых товаров в случае заявления цены ниже уровня установленного СИР и последующей ее корректировки в случае ее не подтверждения.

К примеру, УЭО ТОО «ALMOBI GROUP» в 2021 году ввезено 99% (0,34 млрд. долл. США) всего объема товаров китайского происхождения по коду 6402919000 «Прочая обувь с подошвой и с верхом из резины или пластмассы, закрывающая лодыжку».

При этом весь импорт осуществлен по «зеленому» коридору (вне таможенного контроля), тогда как заявленная стоимость ввезенных товаров в 1,7 раз ниже СИР, где сумма предполагаемых экономических потерь составила 13,5 млрд. тенге.

По результатам таможенного контроля выявлялись систематические факты недостоверного заявления сведений о товарах, ввозимых УЭО.

Так, по 1 461 заявлению о ввозе товаров до подачи деклараций (далее – ЗВТ), подвергнутых контролю, нарушения по итогам таможенных досмотров установлены по 1 322 ЗВТ (90% случаев), в результате которых выявлены излишки объемом более 1 000 тонн и доначислено таможенных платежей и налогов на сумму 1 млрд. тенге.

Вместе с тем, таможенный контроль в форме досмотров проводился по решению работников таможенных постов по результатам показателей инспекционно-досмотровых комплексов (рентгеновская система проверки транспорта) и сработки неавтоматизированных профилей рисков (на бумажных носителях).

В тоже время принятие решений о назначении мер таможенного контроля (в форме досмотров) при срабатывании системы управления рисков (далее – СУР) неавтоматизированным способом может создавать условия для экономической контрабанды и непривлечения виновных к административной ответственности.

Так, несмотря на систематические факты выявления недекларирования товаров, УЭО освобождались от административной ответственности на основании статьи 150 Таможенного кодекса.

Согласно статье 150 Таможенного кодекса в случае выявления нарушений, которые привели к доначислению, не превышающем 500-кратный размер МРП, декларант освобождается от административной ответственности, при условии уплаты в полном объеме причитающихся сумм не позднее одного рабочего дня, следующего за днем выявления таможенным органом таких нарушений.

Таким образом, предоставление УЭО права на ввоз товаров в упрощенном порядке без осуществления необходимого таможенного контроля создает риски недостоверного декларирования и, как следствие, недопоступлению платежей в бюджет.

2.3. ОЦЕНКА ИСПОЛНЕНИЯ РАСХОДНОЙ ЧАСТИ РЕСПУБЛИКАНСКОГО БЮДЖЕТА

Расходы республиканского бюджета на 2021 год утверждены в сумме **15 147** млрд. тенге, по итогам 8 корректировок и 1 уточнения бюджета составили **16 435** млрд. тенге, увеличившись на **1 288** млрд. тенге или **8%**.

ТАБЛИЦА 20. Информация о расходах республиканского бюджета за 2021 год

млрд. тенге

Наименование	Утвержденный бюджет	Уточненный бюджет	Скорр-ный бюджет	Исполнение	Не исполнено
РАСХОДЫ	15 147,0	16 435,2	16 435,2	16 303,4	-131,8
Затраты	13 756,2	14 911,1	14 913,6	14 786,8	-126,8
Бюджетные кредиты	276,5	392,1	389,6	389,6	0
Приобретение финансовых активов	16,3	30,8	30,8	30,8	0
Погашение займов	1 098,2	1 101,2	1 101,2	1 096,2	-5

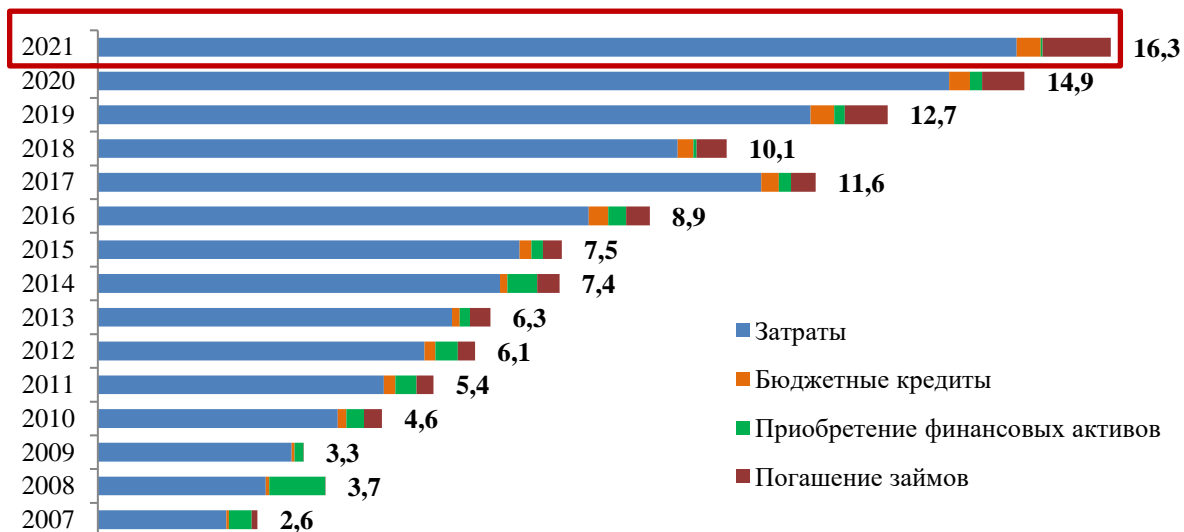
Источник: Министерство финансов

За последние 15 лет объем расходов республиканского бюджета увеличился более чем в 6 раз (с 2,6 до 16,3 трлн. тенге), за пять лет – в 1,4 раза (с 11,6 до 16,3 трлн. тенге).

За 15 лет в структуре расходов отмечается рост затрат в 7 раз (с 2,1 до 14,8 трлн. тенге) (за 5 лет – в 1,4 раза), объем выданных бюджетных кредитов – в 10 раз (с 39,3 до 389,6 млрд. тенге) (за 5 лет – в 1,4 раза), расходов, направленных на погашение займов – почти в 12 раз (с 93 млрд. тенге до 1,1 трлн. тенге) (за 5 лет – в 2,8 раз). Одновременно отмечается 12-кратное снижение расходов на приобретение финансовых активов (с 369 млрд. тенге до 30,8 млрд. тенге) (за 5 лет – в 6,4 раз).

ДИАГРАММА 24. Расходы республиканского бюджета с 2007 по 2021 годы

трлн. тенге

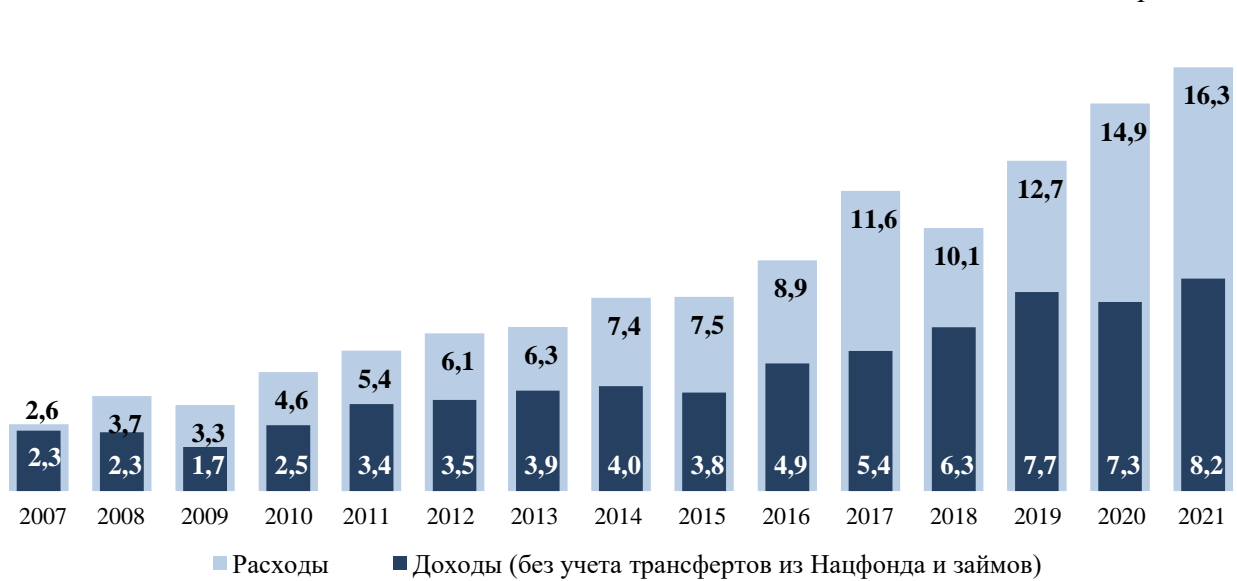


Источник: Министерство финансов

При этом лишь 50% всего объема расходов покрываются «чистыми доходами» (без учета поступлений трансфертов из Национального фонда и займов), тогда как в 2007 году их доля доходила до 90%. За счет займов обеспечивалось около 7% расходов в 2007 году, сейчас их доля выросла до 22%. Зависимость от трансфертов из Национального фонда составила 28%, против 10% в 2007 году.

ДИАГРАММА 25. Обеспеченность расходов республиканского бюджета чистыми доходами за 2007 - 2021 годы

трлн. тенге



Источник: Министерство финансов

Тренд стремительного опережающего роста расходов над волатильной динамикой роста доходов свидетельствует о «проедании» средств на текущие краткосрочные цели без формирования производств, оказывающих мультипликативный эффект на развитие экономики и увеличивающих налогооблагаемую базу. Обозначенные в Стратегии ««Казахстан-2050»: новый политический курс состоявшегося государства» диверсификация экономики и развитие инфраструктуры в полной мере не реализованы. «Задача строительства диверсифицированной экономики, по-прежнему, актуальна, и ни одна устойчивая экономика не может существовать без сильного производственного сектора» (из выступления Главы государства на встрече с представителями отечественного бизнеса 21 января 2022 года).

Счетным комитетом неоднократно отмечается о рисках наращивания объемов расходов без стабильного поступательного роста «чистых доходов», реализация которого приведет к неустойчивости налогово-бюджетной системы. Для этого необходимо критически пересмотреть существующие расходы на предмет их качества и получаемого эффекта от реализации. При этом наряду с политикой децентрализации и перехода к системе местного самоуправления целесообразно пересмотреть действующее распределение расходов между уровнями бюджетов с передачей отдельных из них с республики на уровень местных бюджетов (с расширением количества налогов, оставляемых в местных бюджетах).

ТАБЛИЦА 21. Исполнение республиканского бюджета за 2021 год

млрд. тенге

Наименование	Утвержденный бюджет	Уточненный бюджет	Скорректированный бюджет	Исполнение	в %-х
Расходы	15 147,0	16 435,2	16 435,2	16 303,4	99,2
Расходы (без учета займов)	14 048,9	15 334	15 334	15 207,2	99,1

Источник: Министерство финансов

Вследствие проведенного уточнения и корректировок бюджета расходы в чистом виде увеличены на 2 083,5 млрд. тенге с одновременным уменьшением на 798,4 млрд. тенге. Как результат, в течение года порядка 19% расходов подверглись пересмотру (в 2020 году – 12%) и почти каждый месяц корректировались утвержденные объемы бюджета.

ТАБЛИЦА 22. Перераспределение средств республиканского бюджета в течение 2021 года (без учета займов)

	млрд. тенге	
	Плюсы	Минусы
Утвержденный бюджет	14 048,9	
1-я корректировка бюджета	7,4	0
2-я корректировка бюджета	17,1	-17,1
Первое уточнение бюджета	1 636,4	-358,7
Уточненный бюджет	15 334	
3-я корректировка бюджета	21,5	-21,5
4-я корректировка бюджета	48,8	-48,8
5-я корректировка бюджета	164,9	-164,9
6-я корректировка бюджета	56,8	-56,8
7-я корректировка бюджета	111,9	-111,9
8-я корректировка бюджета	18,7	-18,7
Скорректированный бюджет	15 334	

Источник: Министерство финансов

1-ая корректировка бюджета предусматривала увеличение на сумму **7,4 млрд. тенге** годовых плановых назначений соответствующих бюджетных программ за счет остатков бюджетных средств 2020 года и использовании (доиспользовании) в 2021 году неиспользованных (недоиспользованных) сумм целевых трансфертов на развитие, выделенных из республиканского бюджета в 2020 году.

При **2-ой корректировке** перераспределены **17,1 млрд. тенге** в связи с передачей функций и полномочий в сфере противодействия легализации (отмыванию) доходов, полученных преступным путем, и финансирования терроризма, а также по предупреждению, выявлению, пресечению, раскрытию и расследованию экономических и финансовых преступлений и правонарушений от Министерства финансов в созданное Агентство Республики Казахстан по финансовому мониторингу¹⁸ (-/+ 16,5 млрд. тенге), а также с передачей функций по обеспечению развития государственного языка и других языков народа Казахстана от Министерства культуры и спорта в Министерство образования и науки (-/+ 0,6 млрд. тенге).

При **3-ей корректировке** за счет уменьшения средств резерва Правительства Республики Казахстан на неотложные затраты увеличены трансферты Фонду социального медицинского страхования на оплату гарантированного объема бесплатной медицинской помощи на сумму **21,5 млрд. тенге**.

При проведении **4-ой корректировки** бюджета перераспределены **48,8 млрд. тенге**, в том числе за счет:

- **уменьшения** средств на выплату государственной адресной социальной помощи (-30,5 млрд. тенге), государственных базовых пенсионных выплат (-15,8 млрд. тенге), реализацию мероприятий в рамках Государственной программы

¹⁸ Указ Президента Республики Казахстан от 28 января 2021 года № 501 «О мерах по дальнейшему совершенствованию системы государственного управления Республики Казахстан»

развития продуктивной занятости и массового предпринимательства «Еңбек» (-2,4 млрд. тенге);

- **увеличения** расходов на резерв Правительства Республики Казахстан (+35,2 млрд. тенге), реализацию мероприятий в рамках Государственной программы поддержки и развития бизнеса «Дорожная карта бизнеса – 2025» и Механизма кредитования приоритетных проектов (+13,2 млрд. тенге), капитальные расходы Министерства труда и социальной защиты населения (+0,4 млрд. тенге).

Основные объемы перераспределения сумм и направлений расходов осуществлены при **5-ой корректировке** бюджета на сумму **164,9 млрд. тенге**. В результате корректировки **уменьшены** расходы:

- на 66,4 млрд. тенге по Министерству труда и социальной защиты населения, из них на: социальное обеспечение отдельных категорий граждан и их сопровождение по выплатам (базовые пенсионные выплаты, пособия по уходу за ребенком до одного года, выплаты государственной адресной социальной помощи) (-62 млрд. тенге); расходы на оказание социальной защиты и помощи населению, а также совершенствование системы социальной защиты и развитие инфраструктуры (-2,1 млрд. тенге); трансферты регионам направленные на повышение заработной платы работников государственных организаций: медико-социальных учреждений стационарного и полустационарного типов, организаций надомного обслуживания, временного пребывания, центров занятости населения (-2,1 млрд. тенге);

- на 15,3 млрд. тенге по Министерству индустрии и инфраструктурного развития, из них: по 8 проектам предусмотренным на развитие автомобильных дорог республиканского уровня (-7,1 млрд. тенге); выполнение обязательств по договору доверительного управления государственным имуществом (-3,2 млрд. тенге); ремонт и организацию содержания, направленных на улучшение качества автомобильных дорог общего пользования (-1,9 млрд. тенге); реализацию мероприятий в области жилищно-коммунального хозяйства в рамках Государственной программы жилищно-коммунального развития «Нұрлы жер» (-1,8 млрд. тенге);

- на 13 млрд. тенге по Министерству образования и науки, из них: предусмотренные на подготовку специалистов в высших учебных заведениях за рубежом в рамках программы «Болашақ» (-3,6 млрд. тенге); развитие науки (-3,8 млрд. тенге); приобретение оборудования для колледжей в рамках проекта «Жас маман» (2,6 млрд. тенге); расходы, предусмотренные на увеличение оплаты труда, доплаты за квалификационную категорию, проведение внеурочных мероприятий педагогам дошкольного, среднего, технического и профессионального, послесреднего образования уменьшены на 7,5 млрд. тенге, при этом увеличены расходы на оплату труда медицинских работников организаций дошкольного, среднего, технического и профессионального, послесреднего образования на 6,1 млрд. тенге.

Увеличены расходы по следующим основным направлениям:

- трансферты Фонду социального медицинского страхования на оплату гарантированного объема бесплатной медицинской помощи (+73,1 млрд. тенге) по Министерству здравоохранения;

- резерв Правительства Республики Казахстан на неотложные затраты (+20 млрд. тенге) по Министерству финансов;

- субсидирование ставок вознаграждения при кредитовании, а также лизинге на приобретение сельскохозяйственных животных, техники и технологического оборудования за счет средств республиканского бюджета (+11,3 млрд. тенге), а также субсидии на возмещение части расходов, понесенных субъектом агропромышленного комплекса, при инвестиционных вложениях (+7,4 млрд. тенге) в рамках расходов Министерства сельского хозяйства.

При 6-ой корректировке бюджета объем перераспределенных средств составил 56,8 млрд. тенге, в том числе за счет:

- **уменьшения** расходов по цифровизации (обеспечение функционирования информационных систем, межведомственных информационных систем и информационно-техническое обеспечение МФ и МЦРИАП) (-6,2 млрд. тенге); закупу вакцин и других иммунобиологических препаратов (-6,1 млрд. тенге); проекту «Строительство учебно-лабораторного корпуса «Kozybaev University Teaching and research center» Северо-Казахстанского государственного университета им. М.Козыбаева» (-4,3 млрд. тенге); строительству и реконструкции объектов Управления Делами Президента (-3,2 млрд. тенге); развитию науки (-2,8 млрд. тенге); строительству и реконструкции систем водоснабжения, гидротехнических сооружений по 3 проектам (-2,8 млрд. тенге); обеспечению прав и улучшение качества жизни инвалидов, а также услуги по замене и настройке речевых процессоров к кохлеарным имплантам (-2,3 млрд. тенге); субсидированию ставок вознаграждения при кредитовании, а также лизинге на приобретение сельскохозяйственных животных, техники и технологического оборудования (-2,2 млрд. тенге); созданию космического ракетного комплекса «Байтерек» на базе ракеты космического назначения среднего класса нового поколения для запусков беспилотных космических аппаратов (-2 млрд. тенге) и др.

- **увеличения** расходов на оплату гарантированного объема бесплатной медицинской помощи через трансферты Фонду социального медицинского страхования (+14,6 млрд. тенге); увеличение оплаты труда педагогов государственных организаций образования (+13,8 млрд. тенге); обслуживание правительственного долга (+11,8 млрд. тенге); защиту и представление интересов государства в арбитражах, иностранных арбитражах, иностранных государственных и судебных органах, а также в процессе доарбитражного и досудебного урегулирования споров, оценка перспектив судебных или арбитражных разбирательств, проводимых за рубежом с участием Правительства Республики Казахстан (+2 млрд. тенге).

При проведении 7-ой корректировки бюджета перераспределены средства в объеме 111,9 млрд. тенге, в том числе:

- **уменьшен** резерв Правительства Республики Казахстан (-50,7 млрд. тенге); расходы на развитие автомобильных дорог на республиканском уровне (-6,5 млрд. тенге); субсидии субъектам АПК (при инвестиционных вложениях и приобретении сельскохозяйственных животных, техники и технологического оборудования) (-4,9 млрд. тенге); капитальные расходы Министерства финансов (-3,5 млрд. тенге); создание космического ракетного

комплекса «Байтерек» на базе ракеты космического назначения среднего класса нового поколения для запусков беспилотных космических аппаратов (-2,3 млрд. тенге); выплаты государственной адресной социальной помощи (-1,3 млрд. тенге); руслоформирующие и защитные сооружения по реке Хоргос на участках Международного центра приграничного сотрудничества «Хоргос», Приграничной торгово-экономической зоны «Хоргос - Восточные ворота», поселков Баскунчи, Хоргос и пограничной заставы в Панфиловском районе Алматинской области (-2,1 млрд. тенге); закуп вакцин и других иммунобиологических препаратов (-1,3 млрд. тенге); берегоукрепительные работы реки Жайык в ауле Алга Махамбетского района Атырауской области (-1,1 млрд. тенге) и др.;

- **увеличены** расходы на оплату гарантированного объема бесплатной медицинской помощи через трансферты Фонду социального медицинского страхования (+32 млрд. тенге); доплату за квалификационную категорию педагогам государственных организаций образования (+18,6 млрд. тенге); обеспечение национальной безопасности (+10 млрд. тенге); обеспечение жильем военнослужащих (+9 млрд. тенге); обслуживание правительственного долга (+8,7 млрд. тенге); реализацию подушевого финансирования в государственных организациях среднего образования (5,5 млрд. тенге); обеспечение деятельности Национальной гвардии Республики Казахстан по обеспечению общественной безопасности (+3,5 млрд. тенге); строительство селезадерживающей плотины в бассейне реки Аксай (+3,1 млрд. тенге); размещение государственного информационного заказа (+2,7 млрд. тенге); защиту и представление интересов государства в арбитражах, иностранных арбитражах, иностранных государственных и судебных органах, а также в процессе доарбитражного и досудебного урегулирования споров, оценка перспектив судебных или арбитражных разбирательств, проводимых за рубежом с участием Правительства Республики Казахстан (+2,4 млрд. тенге); содержание осужденных, подозреваемых и обвиняемых лиц (+2,2 млрд. тенге) и др.

При **8-ой корректировке** бюджета объем перераспределенных средств составил **18,7 млрд. тенге**, в том числе за счет **уменьшения** средств резерва Правительства Республики Казахстан (-12,7 млрд. тенге), проекта по созданию космического ракетного комплекса «Байтерек» на базе ракеты космического назначения среднего класса нового поколения для запусков беспилотных космических аппаратов (-2,3 млрд. тенге), **увеличения** расходов на обеспечение деятельности Национальной гвардии Республики Казахстан по обеспечению общественной безопасности (+4,6 млрд. тенге); оплату гарантированного объема бесплатной медицинской помощи через трансферты Фонду социального медицинского страхования (+13,3 млрд. тенге).

При **уточнении республиканского бюджета** основные объемы средств **увеличены** на:

- реальный сектор экономики (+723 млрд. тенге) - строительство, реконструкция, ремонт и содержание республиканских и местных дорог, поддержку агропромышленного комплекса, развитие малого и среднего бизнеса, производство обрабатывающей промышленности и др.;

- социальный сектор (+374 млрд. тенге) - увеличение заработной платы медицинских работников, стипендий студентам, реализация мероприятий в рамках Дорожной карты занятости и др.;

- оборону, правоохранительную систему, специальные государственные органы (+211 млрд. тенге);

- административные расходы государственных органов (+49 млрд. тенге).

При этом общегосударственные расходы уменьшены на 80 млрд. тенге.

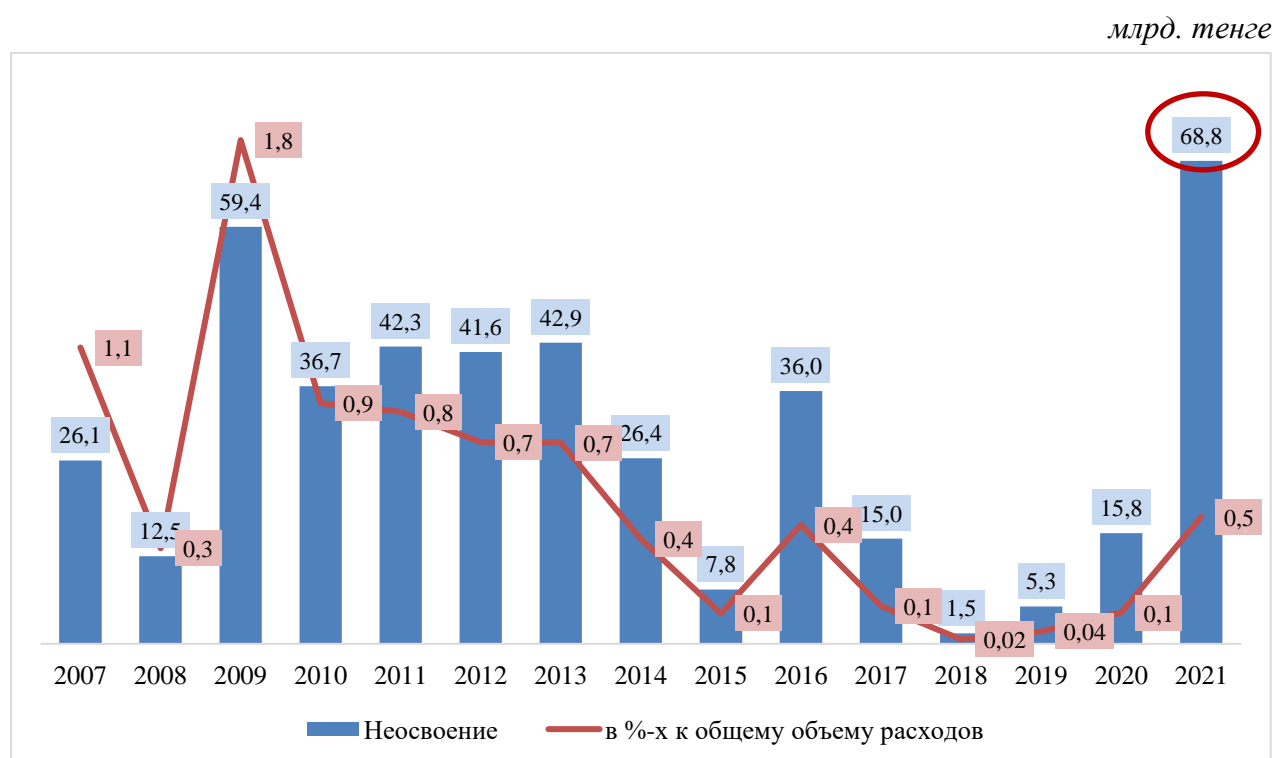
В результате, по итогам года **исполнение по расходам** (без учета займов) составило **99,1 %** или **15 207,2** млрд. тенге (в 2020 году - 98,4%).

Администраторами бюджетных программ достигнуты 97% прямых, 90% конечных результатов, не достигнуты 3% и 6% показателей соответственно. На исполнении находится 4% конечных результатов.

Неисполненными остались **126,8** млрд. тенге, из которых экономия – 55,9 млрд. тенге, неосвоение – **68,8** млрд. тенге, нераспределенный остаток резерва – 2,1 млрд. тенге.

Следует отметить, что **неосвоение**, сложившееся по итогам 2021 года в абсолютном выражении, является максимально высоким за последние 15 лет (минимальное неосвоение сложилось в 2018 году на сумму 1,5 млрд. тенге). По отношению к общему объему расходов неосвоение не превысило 0,5% (максимальное значение было отмечено в 2009 году - 1,8 %).

ДИАГРАММА 26. Неосвоение средств республиканского бюджета по итогам года



Источник: Министерство финансов

Основные причины систематического неосвоения:

- невыполненные договорные обязательства поставщиков товаров (*работ, услуг*) (29,8 млрд. тенге);
- оплата за фактически оказанный объем услуг (20,5 млрд. тенге);
- неэффективное управление бюджетными программами (*длительное проведение конкурсных процедур, заключения договоров, дополнительных соглашений, позднее предоставление счетов к оплате в органы казначейства*) (10,2 млрд. тенге);
- не востребованность бюджетных средств (7,6 млрд. тенге);
- несостоявшиеся конкурсы по государственным закупкам (0,7 млрд. тенге).

В большей степени, по оценкам Счетного комитета, реальными причинами неосвоения является слабое администрирование и несогласованность действий администраторов республиканских бюджетных программ как между собой, так и с МИО.

К примеру, 66% (19,7 млрд. тенге) от суммы неосвоения по невыполненным договорным обязательствам подрядчика (29,8 млрд. тенге) сложилась по Министерству финансов в рамках проекта «Модернизация и техническое дооснащение пунктов пропуска на границе» (*период реализации: 2021-2024 годы*). Так, строительство Главного диспетчерского управления планировалось на земельном участке возле Медицинского центра Управления Делами Президента (*Есильский р-н, ул.31*), который в связи с расширением больницы передан медицинскому центру. В связи с чем, возникла необходимость определения нового места строительства (*по адресу ул. Абая 22а*). Все это и другие факторы привели к затягиванию процесса разработки ПСД и соответственно удлинению сроков реализации проекта.

Проект реализуется в том числе за счет средств займа Эксимбанка Китайской Народной Республики. Рамочное соглашение ратифицировано 18 мая 2019 года.

Вторым по значимости фактором неосвоения, по оценкам Счетного комитета, являются недостатки при осуществлении государственных закупок.

Следует отметить, что государственные закупки являются центральным звеном в рациональном государственном управлении, повышении прозрачности и доверия граждан к институтам государства.

По данным ОЭСР¹⁹ доля государственных закупок в ВВП Казахстана составляет 6,6%, что является сравнительно низким уровнем.

Доля государственных закупок²⁰:

в развитых экономиках мира - более 25%;

в развивающихся экономиках (Вьетнам, Египет, Пакистан, Турция) - 20%;

в «нестабильных странах» (Демократическая Республика Конго, Йемен, Камерун) – менее 5%.

При этом обращено внимание на систематический рост закупок неконкурентным способом: закуп из одного источника (48 оснований. Более 60% от всех закупок в 2021 году осуществлено неконкурентным способом²¹), ежегодное расширение перечня государственных заданий (163 позиции на 415 млрд. тенге), финансирование по особому порядку (к примеру, целевое перечисление в 2021 году – 30,2 млрд. тенге).

Для своевременного пресечения и недопущения нарушений в сфере государственных закупок КВГА Министерства финансов осуществляется камеральный контроль (без посещения объекта государственного аудита, путем сопоставления сведений, полученных посредством веб-портала государственных закупок).

В 2021 году КВГА охвачено 979 657 процедур государственных закупок на сумму 11 942,3 млрд. тенге. По итогам проверок установлены нарушения законодательства о государственных закупках по 39 036 процедурам с ростом на 23% к 2020 году.

ТАБЛИЦА 23. Результаты камерального контроля КВГА

Наименование	ед. изм.	2019	2020	2021
Охвачено процедур государственных закупок	ед.	1 517 911	1 433 254	979 657 ▼
на сумму	млрд. тенге	9 893,0	10 413,9	11 942,3 ▲
Установлены нарушения, количество процедур	ед.	27 300	31 731	39 036 ▲
Вынесено распоряжений о приостановлении расходных операций	ед.	246	104	98 ▼

Источник: Министерство финансов

Значительное влияние на допущенные нарушения могут оказывать частые изменения в процедуры выбора поставщика и исполнения бюджета. К примеру,

¹⁹ www.oecd-library.org «Государственные закупки в Казахстане: Реформирование системы в целях повышения эффективности», 2019

²⁰ «Государственные закупки в период пандемии COVID-19», Счетная палата Российской Федерации, 2020

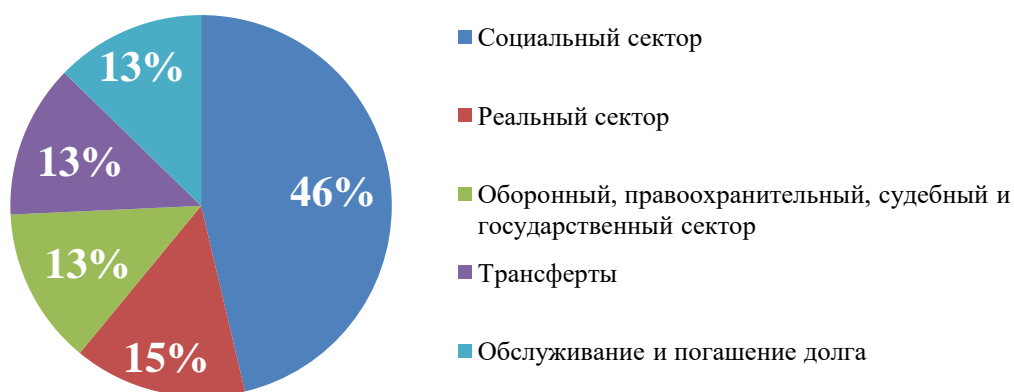
²¹ Статистический бюллетень Министерства финансов Республики Казахстан на 1 марта 2022 года

в Закон «О государственных закупках» со дня принятия (с 2015 года) внесено 37 изменений и дополнений, 4 из которых только за 3 месяца 2022 года.

В этой связи, в свете последних поручений Главы государства является принципиальным осуществление деbüroкратизации процессов планирования и исполнения бюджета, увеличение самостоятельности администраторов в управлении средствами с одновременным ужесточением ответственности за недостижение результатов и социально-экономических эффектов.

В разрезе **функциональных групп** отмечается рост расходов (без учета внешних займов) по всем группам, кроме реального сектора экономики. Почти 50% расходов приходится на социальный сектор, по остальным функциональным группам расходы варьируются в пределах 13-15%.

ДИАГРАММА 27. Доля расходов по основным функциональным группам



Источник: Министерство финансов

ТАБЛИЦА 24. Динамика расходов в разрезе функциональных групп за 2017 – 2021 годы

млрд. тенге

Наименование	2017	2018	2019	2020	2021
Итого:	11 550,8	10 120,9	12 710,3	14 911,8	16 303,4
Социальный сектор	3 754,7	4 274,9	5 214,5	6 638,7	7 548,5
Образование	465,4	474,0	611,3	954,6	1 382,0
Здравоохранение	1 018,6	1 071,2	1 197,1	1 664,3	2 095,2
Социальная помощь и социальное обеспечение	2 130,0	2 578,8	3 270,2	3 869,6	3 883,8
Культура, спорт, туризм и информационное пространство	140,7	150,8	136,0	150,1	187,5
Реальный сектор	3 952,1	1 577,6	2 574,4	2 553,9	2 391,7
Жилищно-коммунальное хозяйство	255,0	256,6	366,5	369,3	417,4
Топливо-энергетический комплекс и недропользование	89,1	78,2	108,4	79,5	99,6

Наименование	2017	2018	2019	2020	2021
Сельское, водное, лесное, рыбное хозяйство, особо охраняемые природные территории, охрана окружающей среды и животного мира, земельные отношения	366,3	419,3	578,3	541,4	538,1
Промышленность, архитектурная, градостроительная и строительная деятельность	38,9	21,8	99,8	193,3	132,7
Транспорт и коммуникации	726,4	571,9	658,3	598,7	613,3
Прочие	2476,5	229,7	763,1	771,6	590,5
Оборонный, правоохранительный, судебный и государственный сектор	1 493,7	1 616,7	1 968,6	2 175,1	2 168,4
Оборона	438,9	516,6	709,9	640,9	715,1
Общественный порядок, безопасность, правовая, судебная, уголовно-исполнительная деятельность	549,1	647,9	684,8	835,4	808,2
Государственные услуги общего характера	505,6	452,1	574,0	698,7	645,2
Трансферты	1 497,7	1 581,8	1 584,5	2 104,4	2 120,9
Обслуживание и погашение долга	852,6	1 070,0	1 368,3	1 439,8	2 073,9
Обслуживание долга	458,1	585,9	677,8	762,1	977,7
Погашение займов	394,5	484,0	690,4	677,6	1 096,2

Источник: Министерство финансов

На социальный сектор (социальная помощь и социальное обеспечение, образование, здравоохранение, культура, спорт, туризм и информационное пространство) расходы 2021 года составили 7 548,5 млрд. тенге.

В качественном аспекте, из расходов, направленных на **социальную помощь и социальное обеспечение** (3 883,8 млрд. тенге), преобладающая доля приходится на выплату пенсий – 73% или 2 693,1 млрд. тенге (в сравнении с 2020 годом с ростом на 7% или на 168,4 млрд. тенге).

27% или 984,3 млрд. тенге от расходов социального сектора (6% от объема всех расходов) составляют не пенсионные социальные выплаты (пособия по временной нетрудоспособности, связанные с рождением и уходом за ребенком, выплаты многодетным матерям, адресной социальной помощи, пособия по инвалидности, потери кормильца и другие специальные государственные пособия). Фактически выплачено:

- 373,4 млрд. тенге пособий по инвалидности;

Базовое социальное пособие по инвалидности получили 525 274 человек (среднегодовая численность) в среднем по 49 тыс. тенге в месяц (всего на 310,6 млрд. тенге).

Родители, опекуны, воспитывающие детей-инвалидов, получили в среднем по 49 тыс. тенге в месяц при среднегодовой численности получателей 92 221 человек (всего на 54,8 млрд. тенге).

Семьи (лица), осуществляющие уход за инвалидом первой группы с детства получили в среднем по 44 тыс. тенге в месяц при среднегодовой численности получателей 15 075 человек (всего на 8,1 млрд. тенге).

- 417 млрд. тенге выплат, связанных с рождаемостью;

Многодетным семьям выплачено в среднем по 53 тыс. тенге пособий в месяц при среднегодовой численности получателей 449 359 человек (всего на 288 млрд. тенге).

438 362 человека получили единовременные государственные пособия в связи с рождением ребенка (всего на 57,5 млрд. тенге).

Пособия по уходу за ребенком по достижении им возраста одного года в среднем по 24 тыс. тенге в месяц получили 45 629 человек (среднегодовая численность) (всего на 13 млрд. тенге).

Государственные пособия многодетным матерям, награжденным подвесками «Алтын алка», «Кумис алка» или получившим ранее звание «Мать-героиня» и награжденным орденом «Материнская слава» выплачено примерно по 19 тыс. тенге в месяц при среднегодовой численности 229 451 человек (всего на 51,5 млрд. тенге).

- 77 млрд. тенге адресной социальной помощи (планировалось выплатить АСП 856 854 человек, фактически выплачено 935 129 человек, в связи с уменьшением среднедушевого дохода семьи у 78 275 человек);

- 117 млрд. тенге прочих специальных государственных пособий (по потере кормильца, на погребение, пострадавшим вследствие ядерных испытаний и др.).

На **здравоохранение** использовано 2 095,2 млрд. тенге с ростом по сравнению с 2020 годом на 14%. Средства направлены на:

- обеспечение гарантированного объема бесплатной медицинской помощи и оказание медицинской помощи в рамках обязательного социального медицинского страхования (1 822 млрд. тенге). Основные потоки осуществляются через Фонд социального медицинского страхования;

- приобретение вакцин против коронавирусной инфекции для иммунизации населения и самоблокирующихся шприцов, закуп лабораторных исследований за счет резерва Правительства (106 млрд. тенге);

- строительство, реконструкцию объектов здравоохранения, их сейсмоусиление, а также создание быстровозводимых комплексов для размещения инфекционных больниц (28 млрд. тенге);

- охрану общественного здоровья (54 млрд. тенге).

На развитие **образования** в 2021 году использовано 1 382 млрд. тенге с ростом по сравнению с 2020 годом на 9%:

- 76,6 млрд. тенге на дошкольное воспитание и обучение. Основная сумма направлена на увеличение оплаты труда 893 354 педагогам организаций дошкольного образования (62,8 млрд. тенге);

- 843,3 млрд. тенге на начальное, основное среднее и общее среднее образование, из них: 473,9 млрд. тенге направлены на увеличение оплаты труда 527 687 педагогам государственных организаций образования, 159,6 млрд. тенге

- на доплату за квалификационную категорию 255 769 педагогам государственных организаций образования, 73,5 млрд. тенге - на реализацию подушевого финансирования в государственных организациях среднего образования со среднегодовым контингентом обучающихся 1 868 291 человек;

- 64,2 млрд. тенге техническое и профессиональное, послесреднее образование. Средства направлены на приобретение оборудования для 107 колледжей в рамках проекта «Жас маман» (26 млрд. тенге), увеличение оплаты труда 173 776 педагогам государственных организаций технического и профессионального, послесреднего образования (22 млрд. тенге), увеличение размера государственной стипендии 127 099 обучающимся (среднегодовой контингент) в организациях технического и профессионального образования (6,4 млрд. тенге);

- 366 млрд. тенге высшее и послевузовское образование, из них: 212,1 млрд. тенге на подготовку специалистов с высшим, послевузовским образованием и оказание социальной поддержки обучающимся на основе государственного заказа. За отчетный период 1 750 слушателей приняты на подготовительное отделение, 42 759 человек – на обучение по образовательным программам бакалавриата, 9 572 человека – по программам магистратуры, 1 301 человек – по программам докторантуры;

- 18,7 млрд. тенге переподготовку и повышение квалификации специалистов. Более 61 тысячи слушателей (в том числе: государственные служащие) прошли курсы по переподготовке и повышению квалификации.

Таким образом, отмечая увеличение социальных расходов в абсолютном выражении (в 2 раза за последние 5 лет), прослеживается рост доли населения, имеющего доходы ниже величины прожиточного минимума (уровень бедности), на 0,3 п.п. (4,6% - в 2020 году, 4,9% - в 2021 году). Доля населения, имеющего доходы ниже стоимости продовольственной корзины, остается неизменной последние 5 лет – 0,1%, что в условиях опережающего роста цен на основные продукты питания в сравнении с доходами населения и изменения качественного его состава ставит под сомнение реалистичность данных официальной статистики.

Так, Всемирным Банком в 2020 году прогнозировался рост доли бедного населения в Казахстане до 14%²².

Реальный сектор (жилищно-коммунальное хозяйство, топливно-энергетический комплекс, сельское хозяйство, промышленность, транспорт и коммуникации) составляет 15% от общего объема расходов или 2 391,7 млрд. тенге. В сравнении с

²² Доклад Всемирного Банка об экономике Казахстана, декабрь 2020 года

объемами 2020 года наблюдается снижение по данному функциональному направлению на 6% (в 2020 году – 2 553,9 млрд. тенге).

В рамках данной группы расходов отмечается низкий уровень создания производств и технологичных проектов. Бюджетные инвестиционные проекты в преобладающем большинстве представлены проектами по реконструкции и/или строительству автомобильных дорог, систем водоснабжения и жилищно-коммунального хозяйства.

26% или 613,3 млрд. тенге расходов было затрачено на **развитие транспорта и коммуникаций**, из которых:

- 206,2 млрд. тенге на развитие автомобильных дорог, ремонт и организацию их содержания. За последние три года построено и отремонтировано порядка 23 тыс. дорог²³ из общего количества 96 тыс. дорог. Для полного охвата строительством, реконструкцией и ремонтом при действующих темпах потребуется как минимум 10 лет при ежегодном выделении порядка 150 млрд. тенге и это только на поддержание действующих дорог без открытия новых маршрутов.

Доля автомобильных дорог республиканского значения в хорошем и удовлетворительном состоянии увеличилась на 2% (2019 год – 88%, 2020 год – 89%, 2021 год – 90%). Строительством, реконструкцией и ремонтными работами охвачено 6 тыс. км, в 2020 году - 5,8 тыс. км, в 2019 году – 1,9 тыс. км

Доля автомобильных дорог областного и районного значения в хорошем и удовлетворительном состоянии увеличилась на 4% (2019 год – 71%, 2020 год – 71%, 2021 год – 75%). Строительно-ремонтными работами охвачено 4 тыс. км, по итогам года завершены работы на 2,7 тыс. км. В 2020 году охвачено 4 тыс. км, отремонтировано 2,7 тыс. км. В 2019 году охвачено 4,6 тыс. км, отремонтировано 3,3 тыс. км. Национальным проектом «Сильные регионы – драйвер развития страны» к 2025 году планируется довести их долю до 95%.

Доля автомобильных дорог республиканского значения I и II технической категории в общей протяженности автомобильных дорог республиканского значения увеличилась на 6% (2019 год – 34%, 2020 год – 36%, 2021 год – 40%). Прирост составляет 2-4% в год, введено в эксплуатацию в среднем чуть выше 300 км в год.

Следует учесть и качество строящихся и (или) реконструируемых дорог. К примеру, в рейтинге стран с лучшими и худшими дорогами по версии Индекса глобальной конкурентоспособности Казахстан занял 93 место (из 141 страны), набрав 43,2 баллов из 100 (2019 год);

²³ По данным из отчетов Правительства Республики Казахстан об исполнении республиканского бюджета за 2019, 2020, 2021 годы

- 14,7 млрд. тенге на обновление парка пассажирских вагонов. В отчетном году приобретено 32 вагона. Однако доля парка пассажирских вагонов со сроком эксплуатации свыше 25 лет остается высокой – 40,9%;

- 10,4 млрд. тенге на развитие гражданской авиации и воздушного транспорта. В результате проведенных работ доля аэропортов, соответствующих требованиям ИКАО, составила 94,7%;

- 11,6 млрд. тенге на обеспечение развития городского рельсового транспорта, а именно на строительство линии второго пускового комплекса (ст. Сарыарка и ст. Б.Момышулы) второй очереди первой линии метрополитена (0,6 км), линии третьего пускового комплекса (ст. Калкаман) второй очереди первой линии метрополитена города Алматы (0,03 км).

25% или 590,5 млрд. тенге расходов направлены на **прочие расходы**, из которых на бюджетные инвестиционные проекты использовано:

- 152,6 млрд. тенге на реализацию мероприятий в моногородах и регионах, развитие социальной и инженерной инфраструктуры окраин городов;

- 38,5 млрд. тенге на строительство и реконструкцию объектов Управления Делами Президента Республики Казахстан.

23% или 538,1 млрд. тенге расходов направлены на **развитие сельского хозяйства**, из которых:

- 192,1 млрд. тенге использованы на повышение доступности финансовых услуг для субъектов АПК (*субсидирование*);

- 40,8 млрд. тенге на реализацию бюджетных инвестиционных проектов, в том числе: 18,5 млрд. тенге по проекту «Усовершенствование ирригационных и дренажных систем». Проект подразумевает реконструкцию изношенных ирригационных и дренажных систем, за счет которых улучшится водообеспеченность и мелиоративное состояние орошаемых земель Алматинской, Жамбылской, Кызылординской и Туркестанской областей общей площадью 105,1 тыс. га; 14,6 млрд. тенге на строительство и реконструкцию 16 проектов систем водоснабжения, гидротехнических сооружений, 6 проектов по разработке ПСД; 7,7 млрд. тенге перечислено на увеличение уставного капитала РГП на ПХВ «Казводхоз». Реализовано 12 проектов по реконструкции и модернизации гидромелиоративных систем востребованных орошаемых земель и 1 проект по реконструкции и повышению сейсмоустойчивости плотины Шардаринского водохранилища в Туркестанской области.

17,5% или 417,4 млрд. тенге расходов приходится на **развитие жилищно-коммунального хозяйства**, в том числе:

- жилищное хозяйство (211,1 млрд. тенге) для обеспечения арендным жильем социально-уязвимых, многодетных семей и работающей молодежи построено 417,6 тыс. кв. м., приобретено жилья для 4 430 семей;

- коммунальное хозяйство (173,3 млрд. тенге) построено и реконструировано порядка 1,7 тыс. км сетей водоснабжения и водоотведения.

5,5% или 132,7 млрд. тенге было использовано на **промышленность, архитектурную, градостроительную и строительную деятельность**. Доля выполненных работ по созданию экспортно-ориентированного производства главных передач ведущих мостов грузовой техники составила 26,4%, доля в загрузке отечественных предприятий по производству автобусов с учетом ранее выделенных средств составила 9,6 %, на 57,5% выполнены работы по созданию производства автомобильных шин в г. Сарань Карагандинской области.

Правоохранительный и оборонный сектор (оборона, общественный порядок, безопасность, правовая, судебная, уголовно-исполнительная деятельность) в структуре расходов занимает 13% или 2 175,1 млрд. тенге.

Объем расходов на оборону (военные нужды) за 2021 год в Казахстане составил 0,8% от ВВП или 605 млрд. тенге, увеличившись на 67 млрд. тенге по сравнению с данными за 2020 год (538 млрд. тенге). При этом по данным Стокгольмского института исследования проблем мира (SIPRI) в рейтинге стран мира по расходам на оборону Казахстан в 2020 году занял 115-е место, расположившись ниже государств членов ЕАЭС и стран СНГ.

В 2020 году расходы на оборону к ВВП составили в Азербайджане 5,4%, Армении – 4,9%, России – 4,3%, Украине – 4,1%, Грузии – 1,8%, Кыргызстане – 1,8%, Беларуси – 1,3%, Казахстане – 1,1%.

Трансферты (субвенции) в общем объеме расходов составляют **13%** или **2 120,9 млрд. тенге** с ростом на 0,7% в сравнении с объемами за 2020 год.

ТАБЛИЦА 25. Распределение субвенций из республиканского бюджета по основным направлениям

млрд. тенге

Наименование	Выделено регионам в виде субвенций
ВСЕГО субвенции	2 120,9
на государственные услуги общего характера	50,1
на оборону	5,1
на общественный порядок, безопасность, правовую, судебную, уголовно-исполнительную деятельность	88,9
на образование	1 344,7
на здравоохранение	49,4
на социальную помощь и социальное обеспечение	58,5
на жилищно-коммунальное хозяйство	50,9
на культуру, спорт, туризм и информационное пространство	85,9

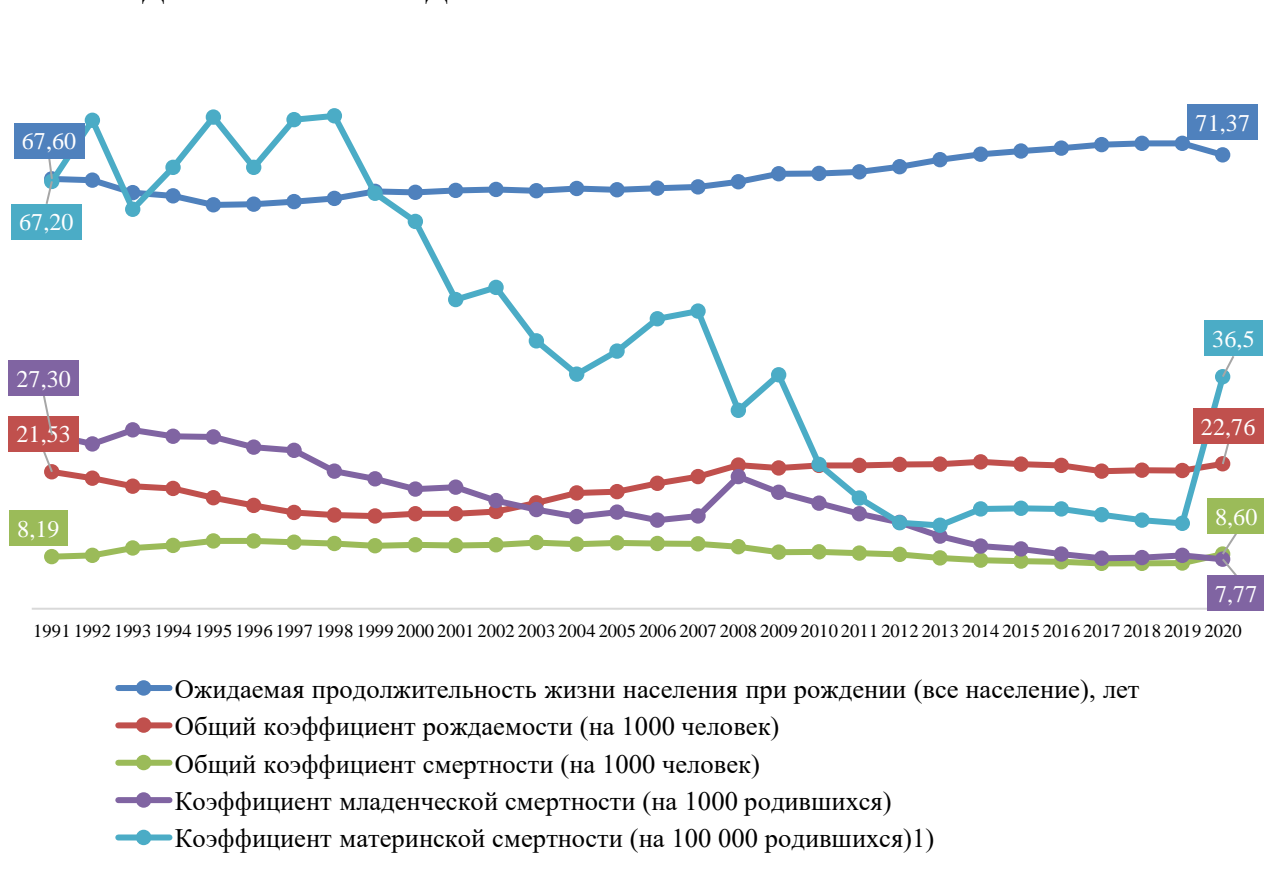
Наименование	Выделено регионам в виде субвенций
на топливно-энергетический комплекс и недропользование	7,1
на сельское, водное, лесное, рыбное хозяйство, особо охраняемые природные территории, охрану окружающей среды и животного мира, земельные отношения	204,3
на промышленность, архитектурную, градостроительную и строительную деятельность	25,5
на транспорт и коммуникации	75,3
на прочие расходы	75,1

Источник: Министерство финансов

Основные тенденции, сложившиеся по итогам года, согласно официальным данным Бюро национальной статистики.

В *социальной сфере* наблюдается улучшение отдельных показателей, например, продолжительность жизни увеличилась на 3,8 лет, общий коэффициент рождаемости улучшился, составив 22,76 на 1000 человек (*против 21,53 в 1991 году*). Несмотря на тенденцию снижения материнской смертности (*на 100 000 родившихся*), отмечается резкий скачок почти в 3 раза в 2020 году (*с 13,4 в 2019 году до 36,5 в 2020 году*).

ДИАГРАММА 28. Динамика основных статистических показателей



Источник: Бюро национальной статистики

Занятость и безработица. В экономике республики были заняты 8,8 млн. человек. В общей численности занятого населения по найму работали 76,2% (6,7 млн. человек), 1,6 млн. человек являлись индивидуальными предпринимателями, 10,7 тыс. человек – лицами, занимающимися частной практикой, 14,6 тыс. человек - учредителями (участниками) хозяйственных товариществ и акционерами (участниками) акционерных обществ, членами производственных кооперативов, 493,4 тыс. человек - независимыми работниками.

Из числа занятых 5,9% (519,2 тыс. человек) работали у отдельных физических лиц, 4,5% (400,5 тыс. человек) были заняты в личном подсобном хозяйстве производством продукции с целью обмена (продажи).

В сфере реального производства отмечается снижение валового выпуска продукции (услуг) сельского, лесного и рыбного хозяйства на 2,4% в сравнении с данными за 2020 год составив в целом по республике 7 376 млрд. тенге. Снижение в 2021 году по сравнению с 2020 годом наблюдается по растениеводству, в частности объемам зерновых культур в Костанайской области на 29,2%, Акмолинской - на 23,9%, Северо-Казахстанской - на 19%.

В январе-декабре 2021 года по сравнению с 2020 годом индекс промышленного производства составил 103,8%. Увеличение объемов производства зафиксировано в 15 регионах республики, снижение наблюдается в Западно-Казахстанской и Мангистауской областях.

В обрабатывающую промышленность было инвестировано 1 550 млрд. тенге, что составило 11,7% от общего объема инвестиций (за 2020 год аналогичный показатель составил 8,8% от общего объема), в сельское, лесное и рыбное хозяйство составил 773,2 млрд. тенге, что на 33,3% больше, чем в 2020 году.

В 2021 году введено в эксплуатацию 17 075,8 тыс. кв. м общей площади жилых зданий, из них: индивидуальных домов – 41 688, многоквартирных – 1 712. Организациями всех форм собственности построено 151,2 тыс. квартир. Средние фактические затраты на строительство 1 кв. метра общей площади жилья в январе-декабре 2021 года выросли на 1,6%, в том числе построенного населением - на 8,7%.

2.4. ОЦЕНКА ДЕФИЦИТА БЮДЖЕТА И ИСТОЧНИКОВ ЕГО ФИНАНСИРОВАНИЯ

Дефицит республиканского бюджета в 2021 году утвержден в размере 2 603,3 млрд. тенге (2020 год - 2 185,3 млрд. тенге). При уточнении республиканского бюджета дефицит увеличен на 6%, составив 2 759,7 млрд. тенге с фактическим исполнением по итогам года на уровне 2 526,3 млрд. тенге.

ТАБЛИЦА 26. Дефицит республиканского бюджета и источники его финансирования в 2021 году

млрд. тенге

Наименование	2021				
	Утвержденный бюджет	Уточненный бюджет	Скорректированный бюджет	Исполнение	% исп.
Дефицит бюджета	-2 603,3	-2 759,7	-2 759,7	-2 526,3	
Финансирование дефицита бюджета	2 603,3	2 759,7	2 759,7	2 526,3	
Поступление займов	3 701,4	3 587,8	3 587,8	3 563,0	99,3
Внутренние государственные займы	1 144,9	2 014,4	2 414,1	2 414,1	100
Внешние государственные займы	2 556,5	1 573,3	1 173,7	1 148,9	97,9
Погашение займов	1 098,2	1 101,2	1 101,2	1 096,2	99,5
Используемые остатки бюджетных средств	-	273,1	273,1	59,4	
на начало финансового года	-	-	-	273,1	
на конец отчетного периода	-	-	-	213,6	

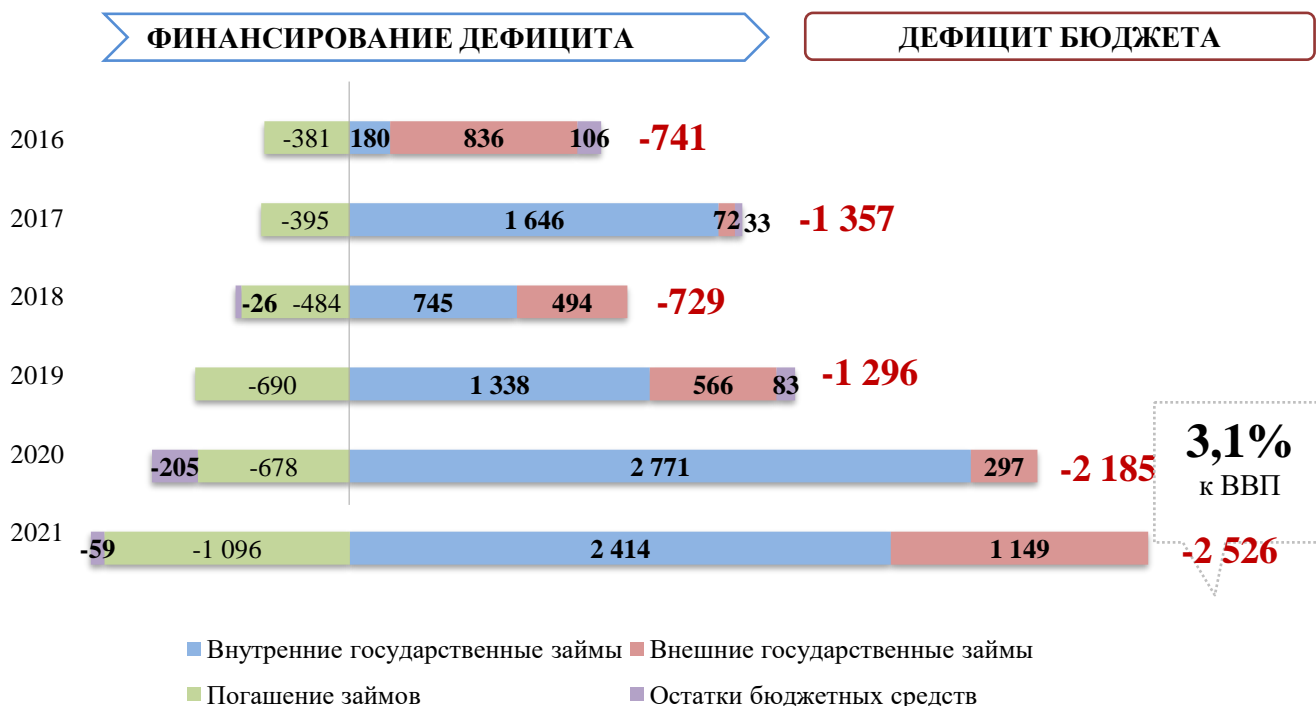
Источник: Министерство финансов

По отношению к ВВП дефицит бюджета составил 3,1%, что на 0,3 п.п. ниже запланированного уровня.

На финансирование дефицита республиканского бюджета использовано 2 526,3 млрд. тенге, в том числе за счет поступления займов – 3 563 млрд. тенге, погашения займов – 1 096,2 млрд. тенге, используемых остатков бюджетных средств – 59,4 млрд. тенге.

ДИАГРАММА 29. Источники финансирования дефицита бюджета в динамике с 2016 по 2021 годы

млрд. тенге



Источник: Министерство финансов

В 2021 году финансирование дефицита осуществлялось преимущественно за счет **внутреннего заимствования** (2 414,1 млрд. тенге из 3 563 млрд. тенге, поступивших займов), из них государственные эмиссионные долгосрочные ценные бумаги со сроком обращения:

- от 5 лет – 2 086,4 млрд. тенге;
- от 1 до 5 лет – 183,9 млрд. тенге;
- до 1 года – 143,7 млрд. тенге.

По сравнению с 2016 годом объем внутреннего заимствования вырос в 13 раз (с 180 млрд. тенге до 2,4 трлн. тенге). Стоит отметить, что увеличение внутреннего заимствования усиливает присутствие государства в экономике, отвлекая значительные средства финансовых институтов страны, тем самым ограничивая развитие конкуренции и рыночного взаимодействия между всеми субъектами рынка.

В отчетном году также отмечается рост объемов привлеченных **внешних займов** почти в 4 раза в сравнении с данными за 2020 год (1,1 трлн. тенге против 297 млрд. тенге в 2020 году). Поступление займов осуществлено от:

- международных финансовых организаций – 882,4 млрд. тенге;
- иностранных государств – 30,1 млрд. тенге;
- государственных ценных бумаг, размещенных на российском рынке, со сроками обращения 5, 7 и 10 лет – 236,4 млрд. тенге.

Следует отметить, что отчет Правительства по-прежнему не раскрывает информацию по внешнему заимствованию (*сроки займов, процентные ставки, объемы выплаченных средств по основному долгу, по различным комиссиям и процентам и т.д. в разрезе проектов, заемщиков и заимодателей*). Это не позволяет сделать полноценный вывод об обеспеченности таких бюджетных решений.

Следует отметить о хронических факторах, присущих для государственных органов, реализующих проекты за счет средств внешних займов: неоднократное продление сроков по проектам с международными организациями, отставание от графика работ, привлечение займов на текущие непроизводительные цели, невостребованность средств внешних займов и их неэффективное использование.

В 2021 году на реализацию 12 переходящих проектов с международными финансовыми организациями в республиканском бюджете предусмотрено 153 млрд. тенге, освоение составило 128 млрд. тенге или 84%.

Подписанная сумма займа по данным проектам составила 4,3 млрд. долл. США, освоено за весь период - 73%. Отмечено неоднократное продление сроков реализации, а также аннулирование займов на 203,4 млн. долл. США. В результате неэффективного управления проектами дополнительные расходы (*выплаты единовременной комиссии и комиссии за резервирование займов*) составили 16,7 млн. долл. США.

ТАБЛИЦА 27. Реализуемые проекты за счет внешних займов
(по состоянию на 1 января 2022 года)

тыс. долл. США

№	Кредитор, наименование займа	Сумма	Аннулировано	Освоено	Погашено основного долга	Выплачено процентов	Выплачено комиссий	Продление
Всего		4 288 883	203 434	3 132 314	933 596	251 544	16 719	
Министерство экологии, геологии и природных ресурсов		102 902	-	44 356	2 001	1 059	257	
Международный Банк Реконструкции и Развития		102 902	-	44 356	2 001	1 059	257	31.10.2023
1	Вторая фаза: Усовершенствование ирригационных и дренажных систем							

№	Кредитор, наименование займа	Сумма	Аннулировано	Освоено	Погашено основного долга	Выплачено процентов	Выплачено комиссий	Продление
	Ратифицировано - 26.12.2014 Валюта - долл.США							
	Министерство цифрового развития, инноваций и аэрокосмической промышленности	88 000	24 000	34151	-	2573	1140	
	Международный Банк Реконструкции и Развития							
2	Стимулирование продуктивных инноваций Ратифицировано - 31.01.2016 Валюта - долл.США	88 000	24 000	34151	-	2573	1140	30.11.2022
	Министерство финансов	341 681	7 000	104 750	4 237	1 482	2 480	
	Международный Банк Реконструкции и Развития							
3	Реформирование налогового администрирования Ратифицировано - 24.01.2011 Валюта - долл.США	17 000	7 000	7 345	4 237	486	43	31.12.2016 31.12.2018 31.12.2020 31.12.2021
	Экспортно-импортный Банк Китая							
4	Модернизация и техническое переоборудование Казахских пограничных пунктов на таможенной границе ЕАЭС Ратифицировано - 24.10.2019 Валюта - кит.юань	324 681	-	97 405	-	996	2 437	
	Министерство национальной экономики	40 000	22 000	9 205	1 368	394	481	
	Международный Банк Реконструкции и Развития							
5	Повышение конкурентоспособности малых и средних предприятий Ратифицировано - 02.12.2015 Валюта - долл.США	40 000	22 000	9 205	1 368	394	481	28.02.2021 28.02.2022
	Министерство юстиции	36 000	21 767	14 040	36	734	90	
	Международный Банк Реконструкции и Развития							
6	Институциональное укрепление сектора правосудия Ратифицировано - 01.07.2014 Валюта - долл.США	36 000	21 767	14 040	36	734	90	30.06.2020 31.12.2021
	Министерство труда и социальной защиты населения	100 000	79 200	18 998	1 880	605	1 292	
	Международный Банк Реконструкции и Развития	100 000	79 200	18 998	1 880	605	1 292	31.12.2021

№	Кредитор, наименование займа	Сумма	Аннулиро-но	Освоено	Погашено основного долга	Выплачено процентов	Выплачено комиссий	Продление
7	Развитие трудовых навыков и стимулирование рабочих мест Ратифицировано - 05.02.2016 Валюта - долл.США							
Министерство здравоохранения		80 000	-	43 700	2 012	749	1 057	
Международный Банк Реконструкции и Развития								
8	Социальное медицинское страхование Ратифицировано - 30.05.2017 Валюта - долл.США	80 000	-	43 700	2 012	749	1 057	31.03.2022
Министерство образования и науки		67 000	49 467	3 609	-	32	802	
Международный Банк Реконструкции и Развития								
9	Модернизация среднего образования Ратифицировано - 13.06.2018 Валюта - долл.США	67 000	49 467	3 609	-	32	802	
Министерство индустрии и инфраструктурного развития		3 433 300	-	2 859 505	922 063	243 917	9 120	
Международный Банк Реконструкции и Развития		3 193 000		2 680 306	922 063	236 891	7 983	
10	Проект развития автомобильных дорог «Юг-Запад» Международный транспортный коридор Западная Европа - Западный Китай (ЦАРЭС-1b и 6b) Ратифицировано - 10.07.2009 Валюта - долл.США	2 125 000	-	1 935 540	722 449	173 401	5 313	30.06.2015 30.06.2018 31.12.2021 31.12.2024
11	Проект развития автомобильных дорог «Восток-Запад» Международный транспортный коридор Западная Европа - Западный Китай (ЦАРЭС-1b) Ратифицировано - 23.05.2013 Валюта - долл.США	1 068 000	-	744 766	199 614	63 490	2 670	31.12.2021 31.12.2023
Азиатский Банк Развития								
12	Проект реконструкции автодороги «Актобе-Макад» соединяющей коридоры 1 и 6 ЦАРЭС Ратифицировано - 30.06.2017 Валюта - долл.США	240 300	-	179 199	-	7 026	1 137	31.12.2023

Источник: Министерство финансов

В этой связи, Счетным комитетом были инициированы поправки в Кодекс об административных правонарушениях по регламентации ответственности первых руководителей госорганов за неэффективное планирование и использование государственных внешних займов, в том числе за аннулирование.

Проект Закона в части установления административной ответственности руководителей госорганов за неэффективное планирование и использование средств государственных внешних займов одобрен Мажилисом Парламента Республики Казахстан.

Предложения Счетного комитета по установлению ответственности за неэффективное планирование и использование средств государственного внешнего займа, выраженное в полном и (или) частичном аннулировании полученных средств государственного внешнего займа находятся на рассмотрении рабочей группы Министерства национальной экономики.

В целом на погашение и обслуживание займов в 2021 году использовано 2,1 трлн. тенге или **16,4%** и **13,6%** от всех доходов и расходов республиканского бюджета соответственно²⁴.

Ненефтяной дефицит республиканского бюджета по итогам 2021 года составил 8 049,3 млрд. тенге с ростом на 6% или 512 млрд. тенге по сравнению с 2020 годом.

ТАБЛИЦА 28. Ненефтяной дефицит бюджета за 2017 - 2021 годы

млрд. тенге

Наименование	2017	2018	2019	2020	2021
Поступления в республиканский бюджет без учета поступлений займов, поступлений трансфертов из Национального фонда РК и вывозной таможенной пошлины на сырую нефть	4 530,5	5 246,9	6 499,9	6 696,9	7 157,9
Расходы республиканского бюджета, за исключением погашения займов	11 156,3	9 636,8	12 019,9	14 234,2	15 207,2
Ненефтяной дефицит бюджета	-6 625,8	-4 390,0	-5 520,0	-7 537,3	-8 049,3
Отношение ненефтяного дефицита к ВВП, в %	-12,5	-7,1	-8,2	-10,7	-9,9

Источник: Министерство финансов

Формальное установление ненефтяного дефицита в качестве бюджетного индикатора, сигнализирующего о зависимости экономики от нефти, наряду с отсутствием конкретных действий не позволяет реализовать поставленную Главой государства задачу по строительству диверсифицированной экономики с сильным производственным сектором.

²⁴ В проекте Концепции управления государственными финансами до 2030 года заложен расчет лишь соотношения обслуживания займов к расходам, без учета расходов на погашение в размере 15%

Показатель по нефтеянному дефициту по отношению к ВВП был утвержден в размере 9,1% к ВВП, при уточнении бюджета пересмотрен в сторону увеличения, составив 10,6% к ВВП. По итогам 2021 года формально исполнен на уровне 9,9% к ВВП.

Это актуально, в свете мировых трендов по переходу к зеленой энергетике и углеродной нейтральности. Так согласно данным Всемирного банка, сегодня более 60 стран, на которые приходится свыше 80% мирового ВВП, выразили желание достичь углеродной нейтральности в течение ближайших десятилетий (к примеру, страны Евросоюза, Япония, Южная Корея к 2050 году, Китай, Россия к 2060 году²⁵).

2.5. ПОСТУПЛЕНИЯ И ИСПОЛЬЗОВАНИЕ СРЕДСТВ НАЦИОНАЛЬНОГО ФОНДА РЕСПУБЛИКИ КАЗАХСТАН

Национальный фонд (далее – Нацфонд) создан в 2000 году в качестве инструмента обеспечения социально-экономического развития государства.

В Концепции формирования и использования средств Нацфонда (указ Президента Республики Казахстан от 8 декабря 2016 года №385) (далее – Концепция) основной целью фонда определено сбережение финансовых ресурсов посредством формирования накоплений для будущих поколений и снижения зависимости республиканского бюджета от ситуации на мировых сырьевых рынках через выполнение в период с 2018 года по 2030 годы следующих задач:

- стабилизация активов Нацфонда и **недопущение дальнейшего сокращения;**
- обеспечение сбалансированности бюджета и **снижение зависимости бюджета от нефтяных доходов, сокращение нефтеянного дефицита;**
- повышение эффективности управления активами Нацфонда.

В сравнении с итогами 2020 года, поступления в Нацфонд за 2021 год сложились ниже на 1 207,4 млрд. тенге, составив 4 321 млрд. тенге.

Прямые налоги от организаций нефтеянного сектора увеличились на 1 204,2 млрд. тенге, в том числе поступления КПП – на 539,3 млрд. тенге (на 125,5%), налога на добычу полезных ископаемых – на 86 млрд. тенге (на 32,4%), доля Республики Казахстан по разделу продукции по заключенным контрактам – на 368,6 млрд. тенге (на 87,2%), по рентному налогу на экспорт – на 239,4 млрд. тенге (на 149,4%). Объем поступлений от приватизации республиканской собственности составил 10,2 млрд. тенге.

²⁵ www.news.un.org/ru/story/2020/

Инвестиционный доход от управления Нацфондом по итогам 2021 года ниже достигнутого уровня за соответствующий период 2020 года (4 105,4 млрд. тенге) на 2 438,4 млрд. тенге (всего 1 667 млрд. тенге).

Сумма гарантированного трансферта в 2021 году снизилась на 2 100 млрд. тенге. Однако дополнительно был выделен целевой трансферт в объеме 1 830 млрд. тенге. Одновременно отмечено увеличение расходов, связанных с управлением Фондом и проведением ежегодного внешнего аудита на 3,9 млрд. тенге.

В итоге **чистые накопления** Нацфонда сложились с отрицательным значением **(-)198 млрд. тенге**. По итогам 2020 года данный показатель составлял 744 млрд. тенге.

Тем самым, общий размер Нацфонда за 2021 год уменьшился на 197,8 млрд. тенге, составив **28 015,7 млрд. тенге**.

Активы Нацфонда на конец 2021 года составили 55,3 млрд. долл. США со снижением к январю 2021 года на **2,4 млрд. долл. США** (в 2019 году – 61,8 млрд. долл. США, в 2020 году - 58,7 млрд. долл. США), достигнув уровня октября 2018 года (55,6 млрд. долл. США).

За последние годы накопления Нацфонда **приблизились к уровню неснижаемого остатка в 30% к ВВП**.

ТАБЛИЦА 29. Динамика использования средств Нацфонда за 2015 - 2021 годы

млрд. тенге

Наименование	2015	2016	2017	2018	2019	2020	2021
Использование средств Нацфонда	2 468,6	2 874,3	4 420,9	2 618,1	3 084	4 785,1	4 519
Гарантированный трансферт в республиканский бюджет из Нацфонда							
Скорректированный план	1 702	2 479,7	2 880	2 600	2 700	4 770	2 700
Исполнение	1 702	2 110	2 880	2 600	2 700	4 770	2 669,7
Целевой трансферт в республиканский бюджет из Нацфонда							
Скорректированный план	755,3	752,8	1 534,6	0	370	0	1 850
Исполнение	754,4	745,6	1 534,3	0	370	0	1 830,3
Расходы, связанные с управлением Нацфонда и проведением ежегодного аудита							
Скорректированный план	не предусмотрено						
Исполнение	12,2	18,8	6,6	18,1	14	15,1	19

Источник: Министерство финансов

В 2021 году объем поступлений в республиканский бюджет из Нацфонда составил почти 4 500 млрд. тенге, в том числе:

- 2 669,7 млрд. тенге или 98,9% к плану (2 700 млрд. тенге) в виде гарантированного трансферта, освоение по которому сложилось на уровне 98,9% (2 669,7 млрд. тенге);

До 1 января 2021 года гарантированный трансферт из Нацфонда выделялся без целевого назначения. Согласно Протоколу заседания Совета по управлению Нацфонда принято решение направлять данный трансферт на выплату солидарных пенсий, государственных базовых пенсионных выплат из РБ.

В 2021 году средства гарантированного трансферта в сумме 2 700 млрд. тенге выделены Министерству труда и социальной защиты населения по бюджетной программе 027 «Социальное обеспечение отдельных категорий граждан и их сопровождение по выплатам», в том числе на:

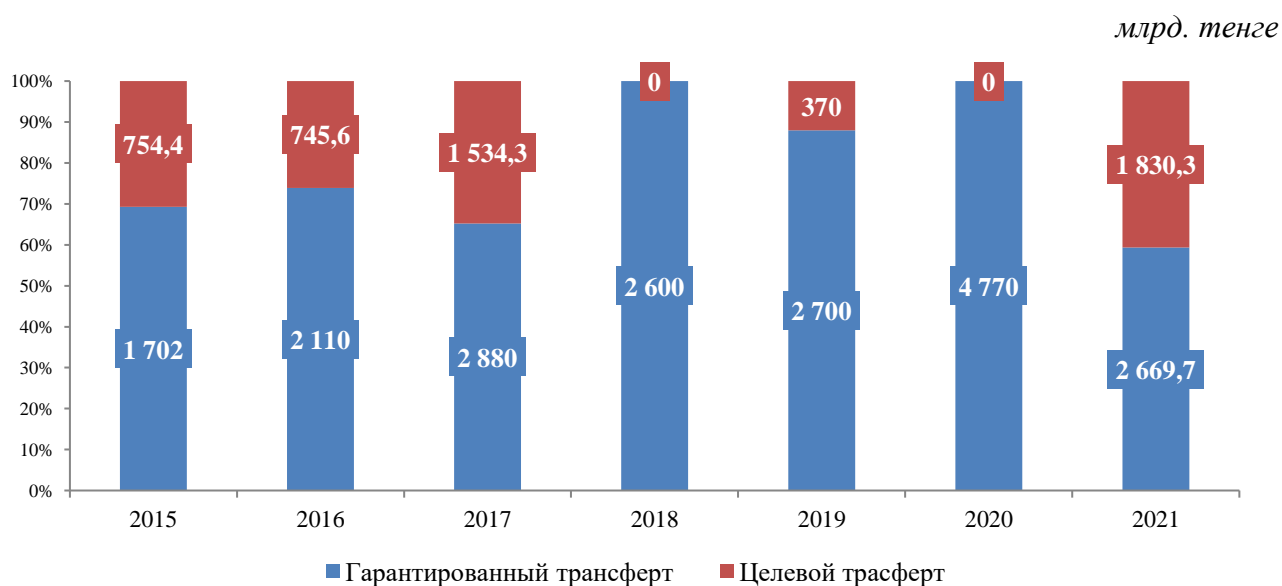
- солидарные пенсии в сумме **1 880,7 млрд. тенге** с исполнением на уровне 98,4% (БПП 027/112);

- государственные базовые пенсионные выплаты в сумме **819,3 млрд. тенге**, с исполнением в 100% (БПП 027/113).

- 1 830,3 млрд. тенге или 98,9% к плану (1 850 млрд. тенге) в виде целевого трансферта, освоение по которому составило 93,1% к плану (1 721,8 млрд. тенге).

Расходы, связанные с управлением Нацфонда и проведение ежегодного аудита, в 2021 году составили 19 млрд. тенге.

ДИАГРАММА 30. Объемы использованных средств гарантированного и целевого трансфертов из Нацфонда за 2015 - 2021 годы



Источник: Министерство финансов

Всего за 2015-2021 годы за счет трансфертов из Нацфонда профинансировано расходов на сумму 24 666,3 млрд. тенге (78,8% - *гарантированный трансферт*, 21,2% - *целевой трансферт*). При этом на 2021 год приходится самый большой объем средств, выделенных в виде целевого трансферта из Нацфонда - в 1,7 раз выше среднего значения в анализируемом периоде (1 047 млрд. тенге).

ТАБЛИЦА 30. Направления использования средств целевого трансферта из Нацфонда за 2015 - 2021 годы

млрд. тенге

	2015	2016	2017	2019	2021
Всего:	755,3	752,8	1 534,6	370	1 850
текущие расходы	59,2	158,4	1 106,1	297,8	1 031,3
развитие	446,1	507,2	428,5	0	818,7
резерв Правительства	250	87,3	0	72,2	0

Источник: Министерство финансов

В 2021 году целевой трансферт из Нацфонда распределен на 71 направление по 126 бюджетным программам (подпрограммам). Преимущественно средства направлены на текущие мероприятия – 55,7% или 1 031,1 млрд. тенге. Данная тенденция прослеживается с 2017 года, когда доля таких расходов за счет целевых трансфертов из Нацфонда выросла почти вдвое (2015 год – 32,6%, 2016 год – 40,9%, 2017 год – 72,1%).

Следует отметить, что финансирование программ развития осуществляется в условиях распыления средств и софинансирования инвестиционных проектов из других источников (*РБ, МБ, частные инвестиции*), что не позволяет оценить эффективность использования средств самого Нацфонда.

Так, в 2021 году за счет целевого трансферта профинансировано порядка 1 860 инвестиционных проектов на сумму 818,7 млрд. тенге (*в среднем 440 млн. тенге на 1 проект*). При этом доля средств Нацфонда в общем объеме финансирования таких проектов варьируется от 13,3% до 100%.

Согласно Концепции целевые трансферты из Нацфонда выделяются по решению Президента для финансирования **антикризисных программ** в периоды спада экономики или замедления темпов роста экономики и **неокупаемых социально значимых проектов** национального масштаба, стратегически **важных инфраструктурных проектов при отсутствии альтернативных источников их финансирования.**

Однако действующее законодательство не содержит понятийный аппарат и критерии, позволяющие отнести расходы к указанным направлениям, что создает риски использования средств Нацфонда на финансирование мероприятий, не являющихся антикризисными мероприятиями либо некупаемыми социально значимыми проектами.

Таким образом, характер и доля расходов, покрываемых за счет средств Нацфонда, свидетельствуют о его использовании исключительно как дополнительного источника покрытия дефицита бюджета без целевого ориентира на рост экономики и снижения зависимости республиканского бюджета от ситуации на мировых сырьевых рынках.

Более того, отсутствует генеральная линия по использованию средств Нацфонда через их концентрацию на поддержку конкретных секторов экономики. Фактически это порождает параллельное финансирование однотипных проектов (*мер господдержки*) из республиканского бюджета и Нацфонда, в отдельных случаях, допуская превышение стоимости проектов, профинансированных за счет средств Нацфонда.

К примеру, стоимость проекта, кредитуемого (микрокредитование) за счет средств Нацфонда дороже аналогичного проекта за счет республиканского бюджета на 13% (10 870 тыс. тенге против 9 609 тыс. тенге).

Средства используются с отклонением от изначально заявленных статей затрат. Имеет место направление финансирования вместо решения заявленных проблем на косвенные административные нужды конечных получателей средств Нацфонда.

К примеру, для исполнения поручений Главы государства, озвученного в Послании народу Казахстана от 1 сентября 2020 года «Казахстан в новой реальности: время действий» Министерством экологии, геологии и природных ресурсов заявлена потребность в финансировании из Нацфонда мероприятий по посадке 2 млрд. деревьев в лесном фонде в течение 5-ти лет, увеличению объема производства и экспорта рыбной продукции. Фактически часть расходов в объеме 0,7 млрд. тенге направлены на приобретение легковых автомобилей и других транспортных средств, оборудование и ноутбуки для подведомственных предприятий.

ТАБЛИЦА 31. Использование целевого трансферта из Нацфонда на пополнение уставного капитала и кредитование за 2015 - 2021 годы

млрд. тенге

	2015	2016	2017	2019	2021
Пополнение уставного капитала	130,4	99,0	63,6	0	53,7
Кредиты, из них на:	90	106,9	56,7	20	105,7
текущие мероприятия	0	20	0	20	41,8
бюджет развития	90	86,9	56,7	0	63,9

Источник: Министерство финансов

Имеет место отвлечение средств Нацфонда на кредитование физических и юридических лиц, что запрещено законодательством (п. 4 ст. 23 Бюджетного кодекса). Концепцией по формированию и использованию Нацфонда также предусмотрены ограничения на приобретение казахстанских ценных бумаг субъектов квазигосударственного и частного секторов.

В 2021 году за счет целевого трансферта из Нацфонда осуществлено кредитование юридических лиц в сумме 105,7 млрд. тенге или 5,7% от общего объема целевого трансферта, из них 45,7 млрд. тенге – кредиты, выданные областным бюджетам, и 60 млрд. тенге – субъектам квазигосударственного сектора.

По 20 млрд. тенге:

- АО «НУХ «Байтерек» с последующим кредитованием «Фонд развития промышленности» для финансирования проекта по производству главных передач ведущих мостов грузовой техники;

- АО «НУХ «Байтерек» с последующим кредитованием «Фонд развития промышленности» для лизингового финансирования проекта «Организация производства шин в городе Сарань Карагандинской области»;

- бюджетное кредитование АО «Жилищный строительный сберегательный банк Казахстана» для предоставления предварительных и промежуточных жилищных займов.

На пополнение уставного капитала субъектов квазигосударственного сектора в 2021 году было предусмотрено **53,7 млрд. тенге** или 2,9% от общего объема целевых трансфертов из Нацфонда.

В том числе:

- 20 млрд. тенге по БП 022/032 «Целевые трансферты на развитие бюджету Карагандинской области для увеличения уставного капитала АО «Социально-предпринимательская корпорация «Сарыарка» с целью реализации проекта по производству автомобильных шин (Министерство индустрии и инфраструктурного развития);

- 15 млрд. тенге по БП 063/032 «Целевые трансферты на развитие областному бюджету Северо-Казахстанской области на увеличение уставного капитала

АО «Социально-предпринимательская корпорация «Солтүстік» (Министерство сельского хозяйства);

- 9,9 млрд. тенге по БП 049/032 «Увеличение уставного капитала АО «Фонд национального благосостояния «Самрук-Казына» для обеспечения конкурентоспособности и устойчивости национальной экономики» (Министерство национальной экономики);

- 8 млрд. тенге по БП 025/032 «Целевые трансферты на развитие бюджету Костанайской области для увеличения уставного капитала АО «Социально-предпринимательская корпорация «Тобол» с целью реализации проектов машиностроительной отрасли» (Министерство индустрии и инфраструктурного развития);

- 0,8 млрд. тенге по БП 048/032 «Увеличение уставного капитала НАО «Международный университет туризма и гостеприимства» (Министерство культуры и спорта).

Более того, согласно действующему законодательству поступления от погашения кредитов, зачисляются в доход республиканского бюджета (п. 5 ст. 49 Бюджетного кодекса). При этом перечисление сумм в Нацфонд от погашения кредитов, ранее выданных из него через республиканский бюджет, не предусмотрено, что негативно отражается на сберегательной функции Нацфонда. Как следствие, данные средства оседают в республиканском бюджете. На 1 января 2022 года поступления от погашений кредитов, выданных за период с 2015 по 2021 годы составили 54,8 млрд. тенге.

Согласно Концепции в случаях неиспользования или неполного использования по итогам финансового года суммы целевого трансферта, привлеченной из Нацфонда в республиканский бюджет, неиспользованная сумма будет подлежать возврату в Нацфонд в следующем финансовом году за счет остатков бюджетных средств.

Однако на уровне Правительства данные основы управления Нацфондом введены только 11 апреля 2022 года. Так, согласно Постановлению Правительства от 23 апреля 2015 года №267 («Об утверждении Правил зачисления активов в Национальный фонд Республики Казахстан и использования Национального фонда Республики Казахстан, а также форм и Правил составления годового отчета о формировании и использовании Национального фонда Республики Казахстан») центральный уполномоченный орган по исполнению бюджета при неполном использовании средств целевого трансферта по итогам истекшего финансового года осуществляет возврат **части неиспользованных средств** в Нацфонд.

ТАБЛИЦА 32. Возврат неиспользованных средств целевого трансферта из Нацфонда

Редакция до 11 апреля 2022 года	Редакция с учетом изменений от 11 апреля 2022 года
19-1. Центральный уполномоченный орган по исполнению бюджета путем корректировки бюджета за счет остатков средств республиканского бюджета МОЖЕТ ОСУЩЕСТВЛЯТЬ по итогам истекшего финансового года возврат в Национальный фонд Республики Казахстан: 1) ЧАСТИ неиспользованных (недоиспользованных) средств, привлеченных из Национального фонда Республики Казахстан в республиканский бюджет в виде целевого трансферта;	19-1. При неполном использовании гарантированного и/или целевого трансфертов из Нацфонда по итогам истекшего финансового года центральный уполномоченный орган по исполнению бюджета ОСУЩЕСТВЛЯЕТ : ... 2) ВОЗВРАТ ЧАСТИ неиспользованных (недоиспользованных) средств, привлеченных из Нацфонда в республиканский бюджет в виде целевого трансферта путем корректировки бюджета за счет остатков средств республиканского бюджета;

Источник: постановление Правительства РК от 23 апреля 2015 года №267

При этом, новой редакцией, как и ранее, не предусмотрен полный возврат неиспользованных средств Нацфонда, а только его **части**. Кроме того, сроки возврата также не регламентированы.

Таким образом, действующий механизм возврата неиспользованных средств целевого трансферта из Нацфонда **не отвечает принципу эффективности** использования его средств.

Принцип эффективности - управление средствами Нацфонда, исходя из необходимости сохранения активов и обеспечения доходности в долгосрочной перспективе при умеренном уровне риска.

ТАБЛИЦА 33. Информация о возврате неиспользованных (недоиспользованных) средств целевого трансферта из Национального фонда РК за 2015-2021 годы

млрд. тенге

Годы	Запланированный объем ЦТ из НФ	Из них поступило в РБ	Сумма неосвоенная	Из них разрешено к доиспользованию	Из них не освоено	Всего не использовано (недоиспользовано)	Осуществлен возврат (по БПП 097/100)
2015	755,3	754,4	3,3	0,7	0	1,7	0
2016	752,8	745,6	21,3	1,4	0,3	12,9	0,4
2017	1 534,6	1 534,3	4	0,8	0,2	3,2	9,4
2018	0	0	0	0	0	0	8,4
2019	370	370	12,8	0	0	12,8	0,3
2020	0	0	0	0	0	0	0
2021	1 850	1 850	128,2	18,2	-	90,3	30
Всего	5 262,7	5 234,6	169,6	21	0,5	120,9	48,6

Источник: Министерство финансов

За 2015 - 2021 годы сумма неиспользованных и не возвращенных в Нацфонд средств составила 72,3 млрд. тенге (*с учетом 12 млрд. тенге, неосвоенных в 2019 году и использованных в 2020 году в связи с незапланированными потерями доходной части бюджета*), из них по итогам 2021 года - порядка 60 млрд. тенге.

В целом, существенные недостатки нормативно-правового регулирования вопросов использования Нацфонда, обтекаемые формулировки и вольное трактование положений Концепции в актах Правительства привели к искажению механизмов расходования средств Нацфонда и созданию предпосылок к его истощению уже в ближайшее десятилетие.

Всего было принято три Концепции формирования и использования средств Нацфонда в 2005, 2010 и 2016 годах.

По оценкам Счетного комитета, с учетом мировых трендов (*введение импортного налога на энергоносители со стороны ЕС, переход к зеленой экономике, принятие обязательств по углеродной нейтральности*) при условии сохранения текущих тенденций в пополнении и расходовании средств Нацфонда его активы будут обнулены для будущего поколения уже к 2030 году.

Основными причинами такой ситуации является отсутствие единого государственного органа, отвечающего за эффективную реализацию всех задач и целей, возлагаемых на Нацфонд. В таком регулировании задействованы три госоргана (*в большинстве стран – один, как правило, это Министерство Финансов и/или Центральный Банк страны*).

При этом единая информация по всем бизнес-процессам, связанным со средствами Нацфонда, никем не аккумулируется. Отсутствует прозрачность и в отчетной информации, тогда как мировой опыт свидетельствует о достаточной гласности таких процессов в других странах со схожими фондами благосостояния.

В Казахстане отсутствует сайт по Нацфонду, разрозненную информацию можно увидеть только после тщательного поиска на трех сайтах министерств национальной экономики, финансов и НацБанка. В мировой практике, как правило, один государственный или квазигосударственный орган полностью управляет и отвечает за результаты управления средствами Фонда. При этом практически у всех стран есть отдельные сайты с актуальной на 2022 год информацией. На сайтах по формированию и использованию нацфондов максимально понятно изложены основные принципы, финансовая информация, ответственные, правовой режим, миссия и стратегия Фонда.

В целом, международный опыт свидетельствует о выдающейся роли, которую играют нефтяные фонды в экономическом росте стран. Зачастую, благодаря наличию нефтяного фонда странам удается:

- 1) удерживать обменный курс и инфляционный рост цен (*стерилизация излишней денежной массы*);
- 2) избегать сильных колебаний макроэкономических показателей и снизить зависимость государственного бюджета от ситуации на мировых сырьевых рынках (*стабилизационная функция*);
- 3) диверсифицировать промышленность страны и сократить ненефтяной дефицит;
- 4) стимулировать рост реального ВВП и национального богатства;
- 5) сберечь и приумножить значительную часть активов для будущего поколения.

Анализ реализации сберегательной и стабилизационной функции Нацфондом Казахстана показал, что есть значительные проблемы с их выполнением.

Так, выделяемые из Нацфонда трансферты не привязаны к каким-либо экономическим показателям, которые объективно бы указывали на необходимость республиканского бюджета и экономики в целом в дополнительных финансовых изъятиях из него.

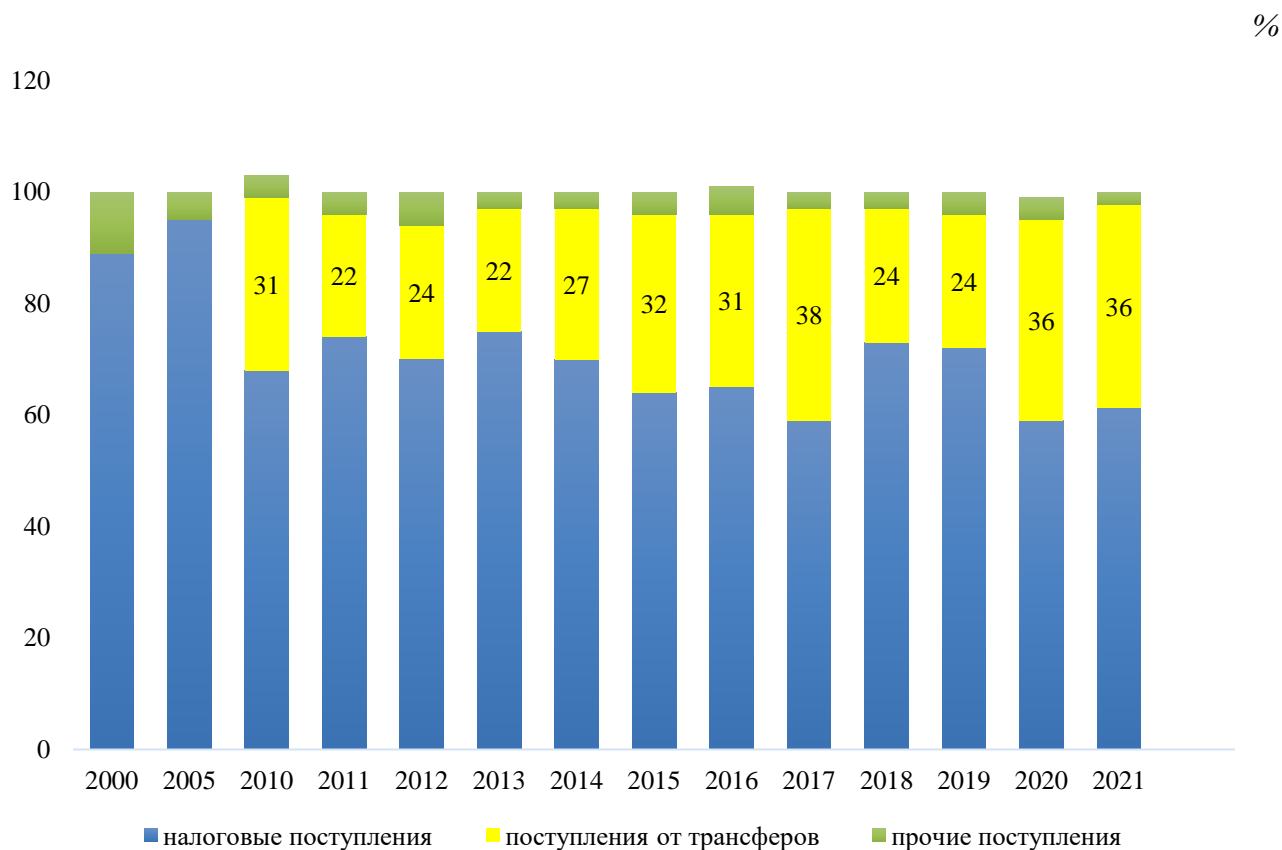
Изначально предполагалось, что определенная часть трансфертов будет зависеть от темпов экономического роста. Это соответствовало бы мировой практике макроэкономического регулирования - стимулировать экономику на спаде и сдерживать на пике. Однако, вопреки этой практике, в 2003-2007 годах, 2011-2014 годах и 2018-2019 годах при высоком экономическом росте Правительство сохраняло дефицит бюджета и активно пользовалось средствами Нацфонда, формируя политику не соответствующую экономическому циклу. Стимулирующая в период экономического роста бюджетная политика в эти периоды продолжалась и сопровождалась выделением значительных средств из Нацфонда²⁶.

Не реализована функция Нацфонда по снижению зависимости государственного бюджета от нефтяных доходов (*стерилизация нефтяных доходов*). В условиях снижения текущих доходов государственного бюджета доля трансфертов из Нацфонда, как уже отмечалось, в структуре доходов государственного бюджета наоборот возросла (с 22% в 2011 году до 36,3% в 2021 году).

²⁶ Материалы АО «Центр экономических исследований» МНЭ

Дополнительно в государственный бюджет поступает и экспортная таможенная пошлина (ЭТП). В результате, более 40% доходов государственного бюджета формируются за счет природной ренты и зависят от нефтяных доходов.

ДИАГРАММА 31. Изменения в структуре доходов государственного бюджета за 2000 - 2021 годы



Источник: Министерство финансов

Следует отметить, что проблема стерилизации в Нацфонде нефтяных доходов существенно осложнена тем, что за 20 лет его существования **денежная масса в Казахстане возросла в 117 раз** (с 255,8 млрд. тенге в 2000 году до 30 трлн. тенге в 2021 году).

С 2012 года увеличивается сумма не только гарантированного и целевого трансферта, но и сумма незапланированного трансферта из Нацфонда (*рассчитан как разница между прогнозируемым общим трансфертом в предшествовавших годах и его фактическом значении*). Налицо расходование средств внепланового характера.

ТАБЛИЦА 34. Трансферты из Нацфонда (прогноз и факт-оценка)

млрд. тенге

Планируемый период	2012	2013	2014	2015	2016	2017	2018	2019	2020	2021
2013-2015	1 380	1 380	1 188	1 180						
2014-2016	ГТ	1 380	1 380	1 380						
	ЦТ	25,5	0	0						
2015-2017	ГТ		1 480	1 702	1702	1 702				
	ЦТ		475	0	0	0				
2016-2018	ГТ			1 702	2 300	2 300	2 300			
	ЦТ			754,4	461,5	750	0			
2017-2019	ГТ				2479,7	2 880	2 880	2 880		
	ЦТ				752,9	441,6	0	0		
2018-2022	ГТ					2 880	2 600	2 300	2 000	
	ЦТ					1 534,6	0	0	0	
2019-2023	ГТ						2 600	2 450	2 300	2 000
	ЦТ						0	0	0	0
2020-2022	ГТ							2 700	2 700	2 700
	ЦТ							370	0	0
2021-2023	ГТ								4 770	2700
	ЦТ								0	1000
2022-2024	ГТ									2 700
	ЦТ									1 850
Отклонение фактического выделения ЦТ и ГТ от прогноза		25,5	575	754,4	471,1	1 093	0	620	2 070	850

Источник: Министерство национальной экономики

Неэффективное прогнозирование макроэкономических показателей и бюджетных параметров даже в средне- и краткосрочных периодах нивелируется выделением средств Нацфонда сверх плана, что не способствует обеспечению сберегательной функции Нацфонда.

ТАБЛИЦА 35. Динамика макроэкономических показателей и показателей Нацфонда за 2016 - 2021 годы

Годы	Поступления НФ, млрд. тенге	Использование НФ, млрд. тенге	Средства НФ		Чистые накопления в НФ, млрд. тг	Нефтяной дефицит, % к ВВП	ВВП		Госдолг, % к ВВП
			млрд. тенге	% ВВП			млрд. тенге	млрд. долл США	
2016	985,6	2 874,4	23 865,6	50,8	- 1 888,7		46 971,2	137,3	24,3
2017	3 479,8	4 420,9	22 924,5	42,1	- 941,1	-12,5	54 378,9	166,8	24,8
2018	5 755,6	2 618,1	26 062	42,1	3 137,5	-7,1	61 819,5	179,3	24,9
2019	4 491,9	3 084	27 470	39,5	1 407,9	-8,2	69 532,6	181,7	23,7
2020	5 528,7	4 785,1	28 213,5	39,9	743,5	-10,7	70 649,0	171,1	29,2
2021	4 321,2	4 519	28 015,7	34,1	- 197,8	-9,9	81269,2*	190,8	27,04

Источник: Министерство национальной экономики

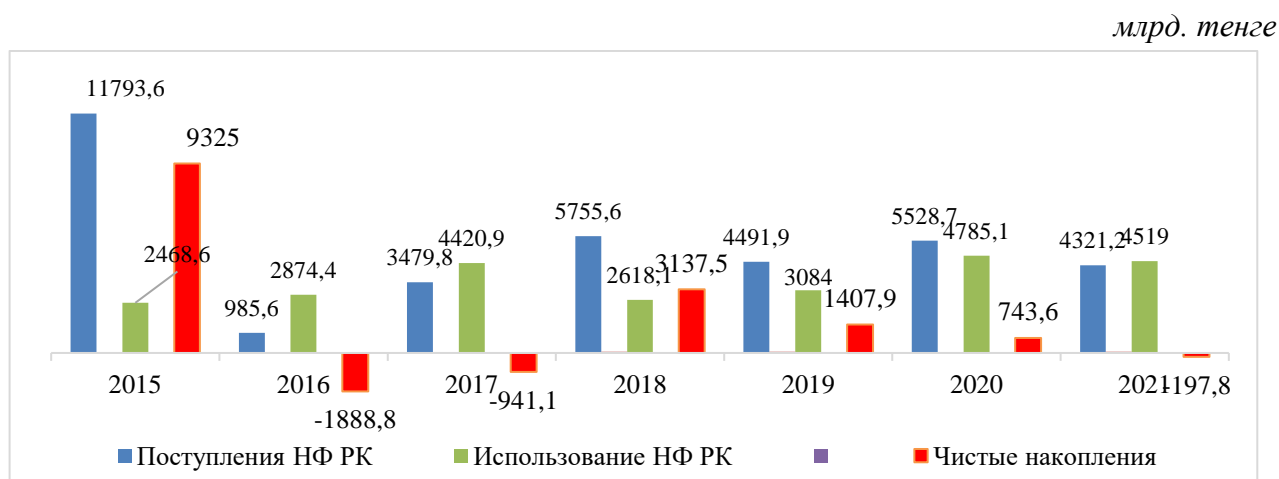
Таким образом, действие Концепции (утвержденной в 2016 году) характеризуется систематическим превышением использования средств Нацфонда над поступлениями в него (отрицательные чистые накопления), что обусловлено ежегодным ростом дефицита республиканского бюджета.

Всего за всю историю создания Нацфонда (до 2021 года):

- поступило 62,2 трлн. тенге, в том числе 26,5 трлн. тенге (42,6%) – инвестдоход от управления с учетом курсовой корректировки;

- использовано (гарантированные и целевые трансферты, расходы на управление НФ) 34,4 трлн. тенге, остаток на конец 2021 года – 28 трлн. тенге.

ДИАГРАММА 32. Динамика поступлений и использования Нацфонда за 2015 – 2021 годы



Источник: Министерство национальной экономики

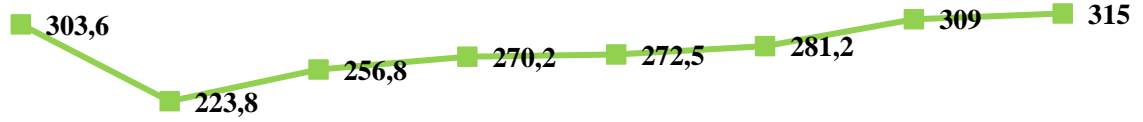
На фоне непредсказуемой геополитической ситуации, анонсированного перехода к зеленой экономике и низкоуглеродной стратегии, продолжение практики хаотичного расходования накопленных в благоприятный период нефтяных сбережений создает все предпосылки к истощению Нацфонда.

Более того, анализ макропоказателей и показателей Нацфонда в долларовом и относительном выражении позволяет увидеть тревожные тенденции, в том числе и сокращение Нацфонда более чем на 40% (за 2015-2021 годы).

Отсутствие ощутимого роста благосостояния населения свидетельствует о недостаточном уровне человекоцентричности при использовании средств Нацфонда (целевого и гарантированного трансфертов).

**ДИАГРАММА 33. Среднедушевые номинальные денежные доходы населения
за 2015 – 2021 годы**

дол. США



2015 год 2016 год 2017 год 2018 год 2019 год 2020 год 2021 год 2022 год*

Источник: Бюро национальной статистики

РАЗДЕЛ III. ОЦЕНКА ЭФФЕКТИВНОСТИ ИСПОЛЬЗОВАНИЯ СРЕДСТВ РЕСПУБЛИКАНСКОГО БЮДЖЕТА ПО ОТДЕЛЬНЫМ НАПРАВЛЕНИЯМ

3.1. ОЦЕНКА ЭФФЕКТИВНОСТИ РЕАЛИЗАЦИИ НАЦИОНАЛЬНЫХ ПРОЕКТОВ / ГОСУДАРСТВЕННЫХ ПРОГРАММ

Глава государства в Послании народу Казахстана от 1 сентября 2020 года «Казахстан в новой реальности: время действий» обозначил **необходимость перехода на национальные проекты**, прекратив подготовку государственных программ с большим количеством показателей и индикаторов.

Согласно положениям обновленной системы государственного планирования (*постановление Правительства от 26 февраля 2021 года №99*) **национальные проекты вошли в перечень документов Системы государственного планирования (далее – СГП).**

ТАБЛИЦА 36. Иерархия документов Системы государственного планирования

ДОКУМЕНТЫ СГП	
ПРЕЖНЯЯ	ДЕЙСТВУЮЩАЯ
<i>В редакции постановления Правительства от 29 ноября 2017 года № 790</i>	<i>В редакции постановления Правительства от 26 февраля 2021 года № 99</i>
I. Документы первого уровня:	В порядке иерархической значимости:
1) Стратегия развития Казахстана до 2050 года;	1) Стратегия развития Казахстана до 2050 года;
2) Стратегический план развития Республики Казахстан до 10 лет включительно, Прогнозная схема территориально-пространственного развития страны;	2) Общенациональные приоритеты;
3) Стратегия национальной безопасности Республики Казахстан на 5 лет или свыше 5 лет	3) Национальный план развития Республики Казахстан, Стратегия национальной безопасности Республики Казахстан;
II. Документы второго уровня:	4) План территориального развития страны;
4) Прогноз социально-экономического развития на 5 лет;	5) концепция развития отрасли/сферы,
5) государственные программы (не менее 5 лет);	национальные проекты;
III. Документы третьего уровня:	6) планы развития государственных органов, планы развития области, города республиканского значения, столицы, планы развития национальных управляющих холдингов, национальных холдингов и национальных компаний с участием государства в уставном капитале.
6) стратегические планы государственных органов на 5 лет;	
7) программы развития территорий на 5 лет;	
8) стратегии развития на 10 лет национальных управляющих холдингов, национальных холдингов и национальных компаний с участием государства в уставном капитале.	

Источник: Информационно-правовая система «Әділет»

Национальный проект является документом, обеспечивающим всестороннее межведомственное взаимодействие и **приоритетное бюджетное финансирование** реализации комплекса мероприятий, направленных на решение в установленные сроки задач (проектов), отдельных критически важных для достижения Общенациональных приоритетов, целей, задач и стратегических показателей и индикаторов вышестоящих документов СГП.

1 июля 2021 года на заседании Высшего совета при Президенте Республики Казахстан по реформам презентованы 10 национальных проектов.

В связи с утверждением Перечня национальных проектов (*Указ Президента от 7 октября 2021 года № 670*) осуществлена укрупненная оценка национальных проектов с точки зрения эффективности проведенного реформирования СГП.

Так, с октября 2021 года начата реализация **10 национальных проектов**:

1. Качественное и доступное здравоохранение для каждого гражданина «Здоровая нация».
2. Качественное образование «Образованная нация».
3. «Ұлттық рухани жаңғыру».
4. «Технологический рывок за счет цифровизации, науки и инноваций».
5. Национальный проект по развитию предпринимательства.
6. «Сильные регионы – драйвер развития страны».
7. «Устойчивый экономический рост, направленный на повышение благосостояния казахстанцев».
8. «Зеленый Казахстан».
9. Национальный проект по развитию агропромышленного комплекса.
10. «Безопасная страна» (*секретно*).

ТАБЛИЦА 37. Объемы финансирования национальных проектов

млрд. тенге

№	Перечень национальных проектов (утвержден Указом Президента от 7 октября 2021 года № 670)	Объем финансирования в 2021 - 2025 годы	в том числе:	Объем финансирования в 2021 году	в том числе:
			за счет РБ		за счет РБ
1.	Качественное и доступное здравоохранение для каждого гражданина «Здоровая нация» (утвержден постановлением Правительства от 12 октября 2021 года № 725)	3 636,5	2 460,5	345,7	185,5
2.	Качественное образование «Образованная нация» (утвержден постановлением Правительства от 12 октября 2021 года № 726)	1 970,5	1 095,8	168,2	72,5
3.	Ұлттық рухани жаңғыру (утвержден постановлением Правительства от 12 октября 2021 года № 724)	119,4	110,4	27,8	26,0
4.	Технологический рывок за счет цифровизации, науки и инноваций (утвержден постановлением Правительства от 12 октября 2021 года № 727)	2 255,9	1 447,4	215,0	165,29
5.	Национальный проект по развитию предпринимательства (утвержден постановлением Правительства от 12 октября 2021 года № 728)	8 455,3	1 030,9	1 272,2	270,74
6.	«Сильные регионы – драйвер развития страны» (утвержден постановлением Правительства от 12 октября 2021 года № 729)	7 567,4	4 022,1	1 478,3	1 083,10
7.	Устойчивый экономический рост, направленный на повышение благосостояния казахстанцев (утвержден постановлением Правительства от 12 октября 2021 года № 730)	15 934,2	401,9	1 082,9	156,5
8.	Зеленый Казахстан (утвержден постановлением Правительства от 12 октября 2021 года № 731)	1 413,1	298,2	90,7	26,98
9.	Национальный проект по развитию агропромышленного комплекса (утвержден постановлением Правительства от 12 октября 2021 года № 732)	6 803,4	1 749,9	1 279,5	290,93
10.	Безопасная страна (утвержден постановлением Правительства от 12 октября 2021 года № 733-13с)	<i>секретно</i>	<i>секретно</i>	<i>секретно</i>	<i>секретно</i>
ВСЕГО		48 155,7	12 617,1	5 960,3	2 277,5

Источник: Информационно-правовая система «Әділет»

По данным информационно-правовой системы «Әділет» на реализацию нацпроектов (без учета нацпроекта «Безопасная страна») в 2021 – 2025 годы предусмотрено 48 155,7 млрд. тенге (за счет всех источников финансирования), в том числе за счет средств республиканского бюджета – 12 617,1 млрд. тенге или 26,2%. На 2021 год объем финансирования определен в размере 5 960,3 млрд. тенге (за счет всех источников финансирования), в том числе за счет средств республиканского бюджета – 2 277,5 млрд. тенге или 38,2%.

Фактически согласно данным отчета Правительства на реализацию национальных проектов (без учета нацпроекта «Безопасная страна») выделено 3 137,2 млрд. тенге, исполнено 3 197,8 млрд. тенге или 101,9% (в том числе за счет средств республиканского бюджета: план – 886,9 млрд. тенге, факт – 839,3 млрд. тенге или 94,6%). Более 28% выделенных средств приходится на республиканский бюджет.

Отмечается перевыполнение по средствам местного бюджета в объеме 22,4 млрд. тенге в рамках нацпроекта «Здоровая нация» (сумма перевыполнения – это сумма, выделенная регионам на оснащение медицинских организаций необходимым оборудованием) и внебюджетным средствам в объеме перевыполнения на 453 млрд. тенге по нацпроекту «Устойчивый экономический рост» (перевыполнение сложилось за счет опережения графика работ, запуска инвестиционных проектов в обрабатывающей промышленности).

При этом на реализацию 11-ти государственных программ предусмотрено 3 445,2 млрд. тенге, исполнено 3 296,1 млрд. тенге или 95,7% (в том числе за счет средств республиканского бюджета и целевого трансферта из Нацфонда: план – 1 905,7 млрд. тенге, факт – 1 811,6 млрд. тенге или 95,1%). Порядка 55% выделенных средств приходится на республиканский бюджет.

Сопоставляя непродолжительный период реализации в отчетном периоде (фактически 2,5 месяца) и объемы финансирования (3 137,2 млрд. тенге) национальных проектов, предположительно отмечается **значительный рост финансирования нацпроектов** в сравнении с затратами на госпрограммы (3 445,2 млрд. тенге), что вполне согласуется с положениями новой СГП.

Вместе с тем, по данным отчета Правительства в нацпроект «Сильные регионы - драйвер развития страны» вошли мероприятия госпрограмм «Нұрлы жол», «Нұрлы жер», «Развитие регионов-2020», объем средств на его реализацию в отчетном периоде не представлен и отражен в данных государственных программах.

Также отмечено отсутствие выделения средств из госбюджета на реализацию национального проекта по развитию агропромышленного комплекса, поскольку часть мероприятий реализована в рамках госпрограммы развития агропромышленного комплекса на 2017-2021 годы.

Таким образом, по итогам первого года (*фактически 2,5 месяца*) реализации нацпроектов фиксируется отсутствие полноценной финансовой обеспеченности, реалистичности конечных показателей.

При одобрении нацпроектов Глава государства отмечал важность использования возможностей проектного офиса Правительства, который должен обеспечивать оперативный мониторинг и отчет по реализации каждого нацпроекта.

Оперативная оценка Счетного комитета показала, что имеются расхождения в отчетных данных Правительства и госорганов-разработчиков, ответственных за мониторинг государственных программ/национальных проектов (*«Цифровой Казахстан», «Технологический рывок за счет цифровизации, науки и инноваций» и др.*).

Кроме того, согласно переходным положениям СГП после утверждения концепции развития и/или национального проекта, покрывающих отрасль/сферу действия в рамках соответствующей государственной программы, государственная программа считается завершившей свое действие.

По данным информационно-правовой системы «Әділет» на момент проведения оценки **завершили свое действие** Государственная программа развития здравоохранения на 2020 – 2025 годы (*утверждена постановлением Правительства от 26 декабря 2019 года № 982, ныне утратило силу*) и Государственная программа развития образования и науки на 2020 – 2025 годы (*утверждена постановлением Правительства от 27 декабря 2019 года № 988, ныне утратило силу*).

Остальные государственные программы являются действующими и реализуются параллельно с принятыми в 2021 году соответствующими национальными проектами.

При этом в рамках новой СГП могут быть разработаны по поручению Главы государства государственные программы по отдельным направлениям, **не требующие выделения значительных финансовых ресурсов.**

Фактически госпрограммы исключены из перечня документов СГП.

Таким образом, **роль и место государственных программ в иерархии документов новой СГП четко не обозначены.**

Как показали результаты оперативного анализа, с принятием новой СГП в феврале 2021 года **полноценное переформатирование** государственных программ в национальные проекты фактически **не произошло**. Наряду с началом реализации нацпроектов (с октября 2021 года) продолжено финансирование госпрограмм.

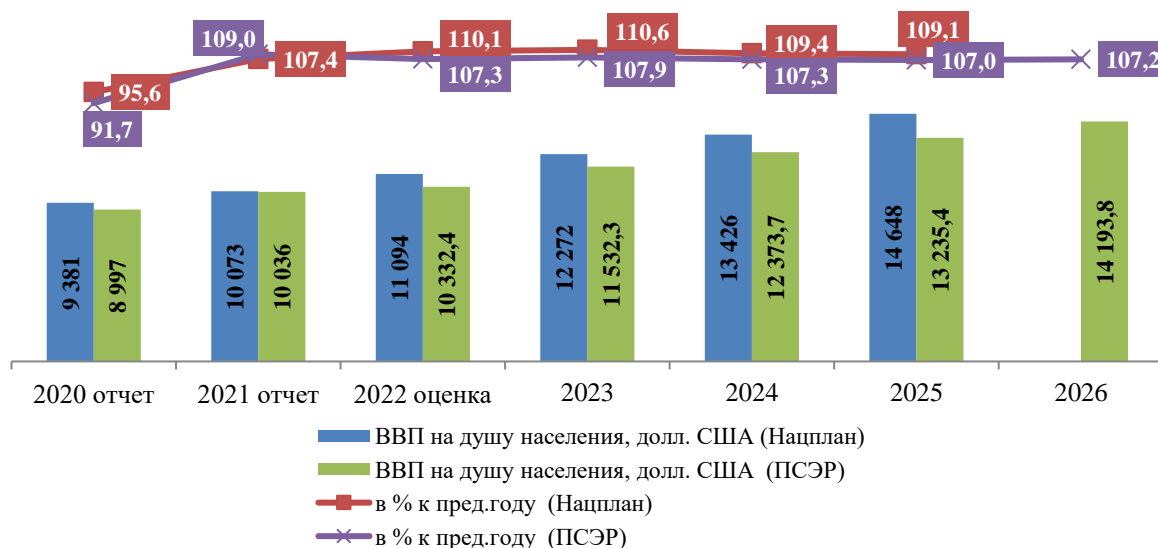
Ранее Счетный комитет неоднократно отмечал, что большинство государственных программ поставлены на утрату до окончания установленного срока их реализации, а также чрезмерную частоту внесения изменений и дополнений в течение отчетного периода.

Анализ исполнения республиканского бюджета за отчетный период свидетельствует о сохранении отдельных системных недостатков, препятствующих эффективной реализации политики, определенной Главой государства в документах СГП.

Еще окончательно не проработаны новые подходы по выстраиванию более гибкой архитектуры программных документов, повышению взаимоувязки бюджетного и государственного планирования, внедрению принципов проектного управления реформами.

Более того, проведенный анализ исполнения целевых индикаторов государственных программ свидетельствует об усилении рисков недостижения общенациональных целей в силу наметившихся по отдельным программам отставаний предыдущих лет от целевых параметров, определенных в вышестоящих документах СГП.

ДИАГРАММА 34. Достижение показателя ВВП на душу населения



Источник: Национальный план развития, ПСЭР на 2022-2026 годы (уточненный)

Так, по итогам 2021 года наметилось отклонение от прогнозного исполнения по индикатору ВВП на душу населения. При индикаторе, заложенном в Национальном плане развития – 10 073 долл. США, фактически показатель составил 10 036 долл. США. Аналогичное ранее также отмечалось Счетным комитетом в рамках предварительной оценки проекта республиканского бюджета на 2022 – 2024 годы. К примеру, цель по обеспечению ВВП на душу населения к 2025 году на уровне 14 648 долл. США, заложенная в Национальном плане развития, не предусмотрена в ПСЭР даже в 2026 году (14 193 долл. США).

Фактически не достигнуты задачи Главы государства по переходу на формат **лаконичных** национальных проектов (*с небольшим количеством показателей и индикаторов*), **понятных всем гражданам**.

Отмечается громоздкость разработанных национальных проектов, дублирование отдельных их мероприятий с мероприятиями государственных программ.

При этом, как отмечено Президентом страны, в качестве целеполагания следует определить **главенство результата над процессом**. СГП должна обеспечивать мобилизацию всех человеческих ресурсов, привлекая частный сектор и общество в качестве полноценных партнеров на всех этапах (*планирование, исполнение, оценка*).

По-прежнему актуальны отмеченные Счетным комитетом факторы, способствующие недостаточно высокому уровню отдачи расходов:

1. планирование расходов республиканского бюджета на текущие мероприятия, характеризующие повседневную деятельность государственных органов по исполнению возложенных на них задач. Это не способствует генерированию проектов в базовых и прорывных направлениях **экономики с высокой добавленной стоимостью**;

2. многочисленные корректировки и отсутствие преемственности в реализации мер государственной поддержки. Тем самым, государственные программы превратились в **формальный инструмент целевого управления**;

3. отсутствие правильной расстановки приоритетов развития, что в условиях ограниченности финансовых ресурсов влечет сокращение плановых значений целевых индикаторов, показателей результатов в зависимости от бюджетных возможностей;

4. закрепление в качестве индикаторов основных макроэкономических показателей страны (*рост ВВП, производительности труда, улучшение в рейтинге, снижение безработицы, рост несырьевого сектора экономики, несырьевого экспорта*), влияние на которые имеют как внешние, так и внутренние факторы, не вытекающие из программного документа. Как следствие, эффект от реализации программы оценивается по росту всей отрасли экономики и развитию социальной сферы без учета реального вклада от предпринятых мер при реализации конкретного программного документа.

Тем самым, **программно-целевая ориентация бюджета в полном объеме не обеспечивается**, как и не достигается значительный мультипликативный эффект на развитие отраслей экономики.

Учитывая сроки обновления СГП (*февраль 2021 года*) и утверждения нацпроектов (*октябрь 2021 года*), фактически на разработку национальных проектов Правительству **потребовалось 7,5 месяцев**, что стало достаточно затратным по времени процессом, тогда как одним из основополагающих принципов проектного управления является разработка проекта в максимально короткие сроки.

Таким образом, в связи с завершением в отчетном периоде срока реализации двух госпрограмм («Еңбек», «Развитие агропромышленного комплекса»), а также учитывая тенденции текущего года в части ухудшения геополитической и экономической ситуации, сохранения угрозы пандемии, потребуется не только устранить имеющиеся недостатки при планировании и реализации государственных программ / национальных проектов, но и кардинально переосмыслить стратегические цели и задачи, стоящие перед страной:

- пересмотреть действующие рычаги стимулирования экономики на основе рыночных принципов;
- обеспечить выделение средств из бюджета на наиболее приоритетные направления, максимизирующие эффект от вложенных средств;
- в целях исключения иждивенческого подхода к государственным ресурсам со стороны бизнес-среды необходимо внедрение встречных обязательств для получателей мер господдержки (*увеличение налогов, доходов, производств, обновление фондов, создание рабочих мест и др.*).

3.1.1. Государственная программа «Цифровой Казахстан»

С учетом промежуточной оценки реализации госпрограммы и результатов сравнительного анализа с национальным проектом «Технологический рывок за счет цифровизации, науки и инноваций».

В отчетном периоде в соответствии с переходом на новую Систему государственного планирования отдельные направления государственной программы вошли в национальный проект «Технологический рывок за счет цифровизации, науки и инноваций» на 2021-2025 годы»²⁷.

Согласно переходным положениям СГП государственная программа считается не завершившей свое действие, поскольку утвержденный национальный проект частично покрывает отрасль/сферу действия в рамках государственной программы. В связи с чем, в 2021 году государственная программа и национальный проект осуществлялись параллельно.

ТАБЛИЦА 38. Сравнительный анализ программы «Цифровой Казахстан» и национального проекта «Технологический рывок за счет цифровизации, науки и инноваций»

Госпрограмма	Нацпроект
Ускорение темпов развития экономики и улучшение качества жизни населения за счет использования цифровых технологий	1. Цель Эффективное государственное управление за счет цифровой трансформации на основе достоверных данных, а также обеспечивающим эффективное и безопасное использование инфраструктуры в цифровую эпоху
2. Целевые индикаторы	
1. Рост производительности труда по секции «Горнодобывающая промышленность и разработка карьеров» в 2022 году - 38,9%. 2. Рост производительности труда по секции «Транспорт и складирование» в 2022 году - 21,2%. 3. Рост производительности труда по секции «Сельское, лесное и рыбное хозяйство» в 2022 году - 82,0%. 4. Рост производительности труда по секции «Обрабатывающая промышленность» в 2022 году - 49,8%. 5. Доля электронной торговли в общем объеме розничной торговли в 2022 году - 2,6%. 6. Рост созданных рабочих мест за счет цифровизации в 2022 году - 300 тыс. человек. 7. Доля государственных услуг, полученных в электронном виде, от общего объема государственных услуг в 2022 году - 80%. 8. Доля пользователей сети интернет в 2022 году - 82,3%. 9. Уровень цифровой грамотности населения в 2022 году - 83%. 10. Улучшение в рейтинге ГИК ВЭФ по индикатору "Рост инновационных компаний" в 2022 году - 104	1. Улучшение в рейтинге цифровой конкурентоспособности IMD к 2025 году – 33 место. 2. Улучшение в Глобальном индексе конкурентоспособности Всемирного экономического форума «Инновационный потенциал» к 2025 году – 70 место. 3. Рост производительности труда по отрасли «Информация и связь» в 2025 году – 34,4%. 4. Объем инвестиций в основной капитал по отрасли «Информация и связь» в 2025 году – 137,9%.

²⁷ постановление Правительства Республики Казахстан от 12 октября 2021 года №727

Госпрограмма	Нацпроект
<p>место. 11. Объем привлеченных инвестиций в стартапы в 2022 году - 67 млрд. тенге. 12. Индекс развития информационно-коммуникационных технологий в 2022 году - 30 место.</p>	
3. Направления	
<ol style="list-style-type: none"> 1. Цифровизация отраслей экономики 2. Переход на цифровое государство 3. Реализация цифрового Шелкового пути 4. Развитие человеческого капитала 5. Создание инновационной экосистемы 	<ol style="list-style-type: none"> 1. Услуги за 5 минут 2. Развитие ИТ отрасли 3. Слышащее и эффективное государство 4. Цифровые инструменты для комфортной жизни 5. Развитие технологического и инновационного баланса 6. Качественный интернет и информационная безопасность 7. Укрепление кадрового потенциала науки – в центре внимания ученых 8. Повышение конкурентоспособности научной экосистемы 9. Повышение вклада науки в развитие страны «Наука – производство – бизнес» 10. Совершенствование администрирования науки
4. Задачи	
<ol style="list-style-type: none"> 1. Цифровизация промышленности 2. Цифровизация транспорта и логистики 3. Цифровизация сельского хозяйства 4. Развитие электронной торговли 5. Развитие финансовых технологий и безналичных платежей 6. Государство - гражданам 7. Государство - бизнесу 8. Цифровизация внутренней деятельности государственных органов 9. «Умные» города 10. Расширение покрытия сетей связи и ИКТ инфраструктуры 11. Обеспечение информационной безопасности в сфере ИКТ. 12. Повышение цифровой грамотности в среднем, техническом и профессиональном, высшем образовании. 13. Повышение цифровой грамотности населения (подготовка, переподготовка). 14. Поддержка площадок инновационного развития. 15. Развитие технологического предпринимательства, стартап культуры и НИОКР. 16. Привлечение «венчурного» финансирования. 17. Формирование спроса на инновации. 	<ol style="list-style-type: none"> 1. Трансформация подходов оказания государственных услуг 2. Обеспечение доступности всех государственных услуг на смартфоне 3. Модернизация и развитие ЦОН 4. Увеличение местного содержания ИКТ-продукции Республики Казахстан 5. Доведение ИКТ экспорта до 500 млн. долларов 6. Сокращение документооборота и запросов между государственными органами 7. Переход на онлайн учет отраслевых данных 8. Внедрение цифровых инструментов взаимодействия граждан и ГО 9. Развитие цифрового акимата 10. Оцифровка трудовых договоров 11. Цифровизация системы здравоохранения 12. Доступность школьного контента из дома 24/7 13. Развитие цифровых мер общественной безопасности 14. Развитие инноваций в бизнесе 15. Цифровизация сельского хозяйства 16. Цифровизация топливно-энергетического комплекса 17. Цифровизация сферы жилищно-коммунального хозяйства и строительства 18. Цифровой экологический мониторинг и геологические данные 19. Цифровизация транспортной отрасли 20. Обеспечение 100% граждан качественным интернетом 21. Создание регионального дата хаба 22. Защита персональных и государственных данных 23. Увеличение численности ученых и исследователей в 1,5 раза 24. Повышение качества научно-исследовательских институтов 25. Рост вклада в развитие страны 26. Совершенствование законодательства и де бюрократизация науки
5. Показатели	
26	44
6. Мероприятия	
125	211
7. Источники и объемы финансирования	
<p>Всего за счет всех источников (РБ и внебюджетные источники) за 2018-2022 годы – 108,7 млрд. тенге, в том числе:</p> <p>2018 год – 20,1 млрд. тенге; 2019 год – 15,8 млрд. тенге;</p>	<p>Всего за счет всех источников (РБ и внебюджетные источники) за 2021-2025 годы – 2 256 млрд. тенге, в том числе:</p>

Госпрограмма	Нацпроект
<p>2020 год – 32,7 млрд. тенге; 2021 год – 20,9 млрд. тенге; 2022 год – 19,2 млрд. тенге.</p> <p>Всего за счет РБ за 2018-2022 годы – 108,7 млрд. тенге, в том числе: 2018 год – 20,1 млрд. тенге; 2019 год – 15,8 млрд. тенге; 2020 год – 32,7 млрд. тенге; 2021 год – 20,9 млрд. тенге; 2022 год – 19,2 млрд. тенге.</p> <p>Всего за счет внебюджетных источников за 2018-2022 годы - 552,6 млрд. тенге, в том числе: 2017 год - 46,1 млрд. тенге; 2018 год - 139,4 млрд. тенге; 2019 год - 123,3 млрд. тенге; 2020 год - 139,4 млрд. тенге; 2021 год - 104,4 млрд. тенге.</p>	<p>2021 год – 215 млрд. тенге; 2022 год - 215 млрд. тенге; 2023 год - 569 млрд. тенге; 2024 год – 654,7 млрд. тенге; 2025 год – 602,3 млрд. тенге.</p> <p>Всего за счет РБ за 2021-2025 годы – 1 447,4 млрд. тенге, в том числе:</p> <p>2021 год – 165,3 млрд. тенге; 2022 год – 168,6 млрд. тенге; 2023 год – 352,5 млрд. тенге; 2024 год – 423,6 млрд. тенге; 2025 год – 337,5 млрд. тенге.</p> <p>Всего за счет внебюджетных источников за 2021-2025 годы – 800,3 млрд. тенге, в том числе:</p> <p>2021 год – 49,2 млрд. тенге; 2022 год – 43,5 млрд. тенге; 2023 год – 214,1 млрд. тенге; 2024 год – 228,9 млрд. тенге; 2025 год – 264,6 млрд. тенге.</p>

Источник: Информационно-правовая система «Әділет»

ТАБЛИЦА 39. Достижение целевых индикаторов от реализации Государственной программы «Цифровой Казахстан»

№	Целевые индикаторы	Исполнение 2018 год		Исполнение 2019 год		Исполнение 2020 год		Исполнение 2021 год	
		План	Факт	План	Факт	План	Факт	План	Факт
1	Рост производительности труда (к 2016 году) по секции «Горнодобывающая промышленность и разработка карьеров» в 2022 году – 38,9%	8,8	11,1	15,5	17,1	22,7	20,6	30,4	18,2
2	Рост производительности труда (к 2016 году) по секции «Транспорт и складирование» в 2022 году – 21,2%	3,7	8,7	6,5	12,2	10,7	-5,3*	16	6,65
3	Рост производительности труда (к 2016 году) по секции «Сельское, лесное и рыбное хозяйство» в 2022 году – 82,0%	9,4	24,9	29,4	29,6	44,8	28,5*	62,4	32,1
4	Рост производительности труда (к 2016 году) по секции «Обрабатывающая промышленность» в 2022 году – 49,8%	10,5	8,5	20,5	14,3	30,3	17,9*	39,8	26,2
5	Доля электронной торговли в общем объеме розничной торговли	1,4	1,4	1,7	1,8	2	2*	2,3	10,2
6	Рост созданных рабочих мест за счет цифровизации	-	-	50		100	100	200	102
7	Доля государственных услуг, полученных в электронном виде, от общего объема государственных услуг	30	81,3	40	78,8	50	85,4	60	90,07
8	Доля пользователей сети Интернет	78	81,3	81,6	84,2	81,8	88,2	82	

№	Целевые индикаторы	Исполнение 2018 год		Исполнение 2019 год		Исполнение 2020 год		Исполнение 2021 год	
		План	Факт	План	Факт	План	Факт	План	Факт
9	Уровень цифровой грамотности населения	77	79,6	78,5	82,1	80	84,1	81,5	
10	Улучшение в рейтинге ГИК ВЭФ по индикатору «Рост инновационных компаний»	103	87	107	107	106		105	
11	Объем привлеченных инвестиций в стартапы	-	-	4,8	18,8	15,2	12,5	35,9	67,69
12	Индекс развития информационно-коммуникационных технологий	49		44		39		34	

Источник: МЦРИАП

Сравнительный анализ Государственной программы «Цифровой Казахстан» (далее - Госпрограмма) и Национального проекта «Технологический рывок за счет цифровизации, науки и инноваций» (далее - Нацпроект) в части определения целевых индикаторов указывает на их некачественное планирование.

Так, по Нацпроекту из 4 целевых индикаторов по 2 индикаторам отмечается занижение плановых показателей.

№	Целевые индикаторы	Факт 2019 год	Факт 2020 год	Факт 2021 год
1	33 место к 2025 году в Рейтинге цифровой конкурентоспособности IMD	55	36	32
2	70 место к 2025 году в Глобальном индексе конкурентоспособности Всемирного экономического форума «Инновационный потенциал»	55	42	35

* - по данным Бюро национальной статистики за 9 месяцев 2021 года к 9 месяцам 2014 года

Более того, порядка 67% индикаторов уже были досрочно достигнуты в первые годы (2018-2019 годы) реализации Госпрограммы.

4 индикатора Госпрограммы (из 12), ориентированные на рост производительности труда в секторах экономики, при отсутствии соответствующей методики подсчета не отражают степень влияния процессов цифровизации на их достижение.

ТАБЛИЦА 40. Источники и объемы финансирования государственной программы «Цифровой Казахстан» на 2021 год

млн. тенге

Наименование	План	Факт	Причины неосвоения	Результат
ВСЕГО:	47 727,1	40 444,3		
за счет республиканского бюджета	22 121,3	22 087,7		
2. Развитие системы «Единая государственная система управления недропользованием Республики Казахстан» - онлайн аукцион на предоставление права недропользования по углеводородам	0,18	0,18	-	Проект реализован в 2020 году. Проведен первый электронный аукцион на предоставление права недропользования по углеводородам, где итоговый суммарный размер подписных бонусов составил 61 млрд. тенге
46. Переход к «электронным уголовным и административным делам» и создание электронного зала судебного заседания	939	939	-	Дальнейшая реализация проекта включена в пункт Национального проекта «Технологический рывок за счет цифровизации, науки и инноваций» «Реализация сервиса «Судебная смарт-аналитика».
50. Создание и внедрение проекта «Электронное дело» (Электронное уголовное дело, Единый реестр административных производств, Единый реестр субъектов и объектов проверок, Аналитический центр и Электронные обращения)	500	496,65	Экономия	Введены в промышленную эксплуатацию 4 ИС «Единый реестр досудебных расследований» (ЕРДР) (проект «Электронное уголовное дело»), «Единый реестр административных производств» (ЕРАП), «Единый реестр субъектов и объектов проверок» (ЕРСОП) и «Аналитически - обеспечение прозрачности уголовного и административного процессов. Проведены работы по развитию ЕРДР, ЕРАП, ЕРСОП и АЦ, предусматривающие дальнейшую автоматизацию процессов уголовного и административного производства, государственного контроля и надзора, а также формирования аналитической информации соответственно
65. Создание и внедрение ИС «Е – законодательство»	61,6	44,9	Экономия	В рамках 1-этапа (2019 год) уже реализованы разделы «База знаний», «Ситуации/Рекомендации», «Дискуссионная площадка», «План», а также функционал по распределению законодательства по отраслям (блокам) законодательства. Однако данные разделы требуют своего дальнейшего развития. Дальнейшая реализация проекта включена в Национальный проект «Технологический рывок за счет цифровизации, науки и инноваций» «Цифровизация законодательного процесса, включая подзаконные акты»
75. Обеспечение широкополосным доступом к интернет сельские населенные пункты РК	17 220,2	17 206,7	Экономия	В настоящее время из 6459 н.п. 118 городов (88 городов + 30 поселков городского типа и 5 214 СНП обеспечены широкополосным доступом к Интернет по технологиям ADSL, FTTH, 3G, 4G.
82. Осуществление межотраслевой координации по вопросам мониторинга обеспечения информационной безопасности (ИБ), защиты и безопасного функционирования объектов информатизации «электронного правительства» казахстанского сегмента	993,5	993,5		В отчетном году зарегистрировано 30 530 событий ИБ, по результатам исследования которых квалифицированы как инциденты ИБ – 27 181, как события ИБ – 3 349, из них ложнопозитивных событий ИБ – 586. В рамках взаимодействия с международными организациями (далее - МО) в сфере ИБ направлено 2 556 оповещений в МО 80 государств, со стороны МО 76

Наименование	План	Факт	Причины неосвоения	Результат
Интернета, а также критически важных объектов информационно-коммуникационной инфраструктуры, реагирования на инциденты ИБ с проведением совместных мероприятий по обеспечению ИБ в порядке, определяемом законодательством Республики Казахстан (старое название Координация по вопросам реагирования на инциденты информационной безопасности в казахстанском сегменте интернета)				государств поступило 2 292 оповещений. В социальных сетях и ведущих ИР информационных агентств размещено 667 публикации.
100. Развитие существующих в РК акселераторов и инкубаторов	2406,8	2406,8		<p>С 2021 года с целью популяризации технологического предпринимательства в регионах страны была запущена программа Региональных community менеджеров Astana Hub.</p> <p>Цель деятельности - трансляция ценностей Astana Hub по всему Казахстану посредством проведения мероприятий по популяризации технологического предпринимательства, проводимых на местах в 15 городах страны.</p> <p>Данная программа способствовала формированию сообщества людей, заинтересованных в технологическом предпринимательстве в регионах, трансляции мероприятий Astana Hub и образовательных курсов, популяризации инструментов поддержки Astana Hub.</p> <p>В городах Актобе, Актау, Атырау, Кокшетау, Костанай, Уральск, Усть-Каменогорск, Павлодар, Тараз, Туркестан, Жезказган, Кызылорда, Петропавловск, Талдыкорган и Шымкент проведено 129 мероприятий, с общим количеством слушателей в 3 701 человек.</p> <p>Проведено 120 консультаций для лиц из регионов, заинтересованных в услугах Astana Hub.</p> <p>Online incubation - долгосрочная онлайн программа, целью которой является развитие и поддержка стартап-проектов ранних стадий развития в регионах РК.</p> <p>«Программа «Regional Incubation» запущена в четырех регионах: г. Петропавловск (16 августа 2021 года), г. Алматы (26 августа 2021 года), г. Атырау (27 августа 2021 года), г. Шымкент (8 ноября 2021 года).</p> <p>Официальное открытие программ региональной инкубации проведено 10 сентября 2021 года в онлайн формате.</p> <p>Программа «Regional Incubation» направлена на развитие стартап-проектов на начальных этапах развития в регионах с упором на офлайн-формат. Программа состоит из комплекса мер, направленных на оказание поддержки в создании и развитии стартап-проектов: образовательных мероприятий в офлайн формате, трекинга и индивидуальных консультаций.</p>
за счет местного бюджета	5 614,8	5 614,8		

Наименование	План	Факт	Причины неосвоения	Результат
64. Реализация компонентов «Smart Astana» согласно концепции «Smart Astana»	5 349	5 349		Акиматом города Нур-Султан проделана большая работа в части цифровой трансформации столицы и запущен ряд проектов для формирования единой концепции «Smart City».
69. Реализация компонентов «Smart Aktobe» согласно концепции «Smart Aktobe»	265,8	265,8		<p>В целях автоматизация коммуникаций между жителями, органом управления, управляющими и сервисными компаниями, государственными органами, а также управления домом и придомовой территорией разработана информационная система «Osibilling.kz». В настоящее время в данную систему включены порядка 47 ОСИ. Работу по внедрению планируется завершить до конца 2022 года.</p> <p>Восстановлены 96 камер видеонаблюдения общественной безопасности и выведены в центр оперативного управления департамента полиции Актыбинской области.</p> <p>В целях усиления сигнала сотовой связи и мобильного интернета завершена работа по строительству антенно-мачтовых станций.</p> <p>Разработана и внедрена геоинформационная система Геопортал. Для оценки перспектив развития города переведены в современный формат ГИС более 60 проектов детальных планировок отдельных жилых массивов по городу Актобе.</p> <p>Проведена работа по актуализации векторной карты города Актобе масштаба 1:2000, а также переводу в формат ГИС новых улиц по городу Актобе (260 улиц).</p> <p>Работа по актуализации карты-схемы города проводится совместно со специалистами отдела земельных отношений и архитектуры города Актобе.</p> <p>Реализована тестовая интеграция Геопортала и Автоматизированной информационной системы государственного земельного кадастра.</p> <p>Завершены работы по интеграции Геопортала г. Актобе с Порталом электронного правительства и Единым государственным кадастром недвижимости в части услуги по предоставлению земельного участка по статье 48 Земельного кодекса.</p> <p>Реализована интеграция между геопорталом города Актобе и Единым государственным кадастром недвижимости в части согласования акта выбора земельного участка и передачи информации о земельных участках, выставляемых на аукционы.</p> <p>В 2021 году выполнены работы по автоматизации 10 основных государственных услуг в сфере архитектуры и земельных отношений.</p> <p>Проведены интеграционные работы с АИСГГК и ПЭП.</p> <p>Внедрена система электронной оплаты за проезд.</p>

Наименование	План	Факт	Причины неосвоения	Результат
				Разработано и действует мобильное приложение «Open Aqtobe» с целью оцифровки процессов взаимодействия населения с государственными органами, легкого обращения в государственные органы с жалобами на городские службы. Функционирует ситуационный центр города, ЕКЦ-109.
за счет других источников				
собственные средства	19 985	12 741,7		
5. Создание модельных цифровых фабрик	2 938,8	1 122,5	Экономия	7 предприятиями реализуются 49 проектов. Модельными фабриками реализовано 28 проектов. Из 21 проекта, запланированного к реализации в период январь-декабрь 2021 года – реализовано 5 проектов. Сроки реализации 16 проектов перенесены в связи с объективными факторами, вызванными Covid-19, а также смещением сроков проектов, направленных на подготовку соответствующей инфраструктуры. Дальнейшая реализация проекта включена в пункт Национального проекта «Технологический рывок за счет цифровизации, науки и инноваций» «Создание условий для тиражирования модельных цифровых фабрик».
7. Автоматизация управления режимами Единой Электроэнергетической Системы Казахстана	1 613,1	1 641,3		Компонент 1 введен в эксплуатацию 28 декабря 2020 года. Компонент 2 введен в эксплуатацию 21 мая 2021 года. Компонент 3 система управления WACS введена в эксплуатацию 19.07.2021 года.
59. Создание и внедрение информационной системы «Национальный банк данных минеральных ресурсов Республики Казахстан»	2 322,2	0		В соответствии с пунктом 59 Плана мероприятий по реализации Госпрограммы разрабатывается информационная система «Национальный банк данных минеральных ресурсов РК» (далее – ИС НБД). Срок исполнения проекта ИС НБД по госпрограмме определен в июле 2021 года. В ИС НБД автоматизированы функции по предоставлению онлайн услуг для недропользователей и инвесторов согласно Кодекса РК «О недрах и недропользовании». Данные услуги доступны в тестовом режиме на портале ИС НБД. Проведены 16 демонстраций /тестирований членам рабочей группы. Завершены интеграции с 8 системами - ГБД ЮЛ (МЮ), ГБД ФЛ (МЮ), ГБД ЕЛ (МЦРИАП), ИС ЦУЛС (КГД МФ), ПШЭП (МЦРИАП), ЕРС ОП (КПСиСУ ГП), SSO с порталом «электронного правительства» (МЦРИАП/АО «НИТ»), интеграция с системой интернет-эквайринга NaLyk Bank. Не завершены интеграции НБД с информационными системами по Плану интеграций государственных органов на 2021 год (ИИС ЕГСУ, АИС ГКК, АИС ГКПР, ЕИАСУВР).
60. Создание и внедрение автоматизированной системы по сбору данных об авиапассажирах	4 064,7	4 064,7		Система APCAS введена в эксплуатацию

Наименование	План	Факт	Причины неосвоения	Результат
70.Реализация компонентов «Smart Shymkent» согласно концепции «Smart Shymkent»	5 911,1	5 911,1		<p>На сегодняшний день проведена работа по услугам I-Shymkent (в том числе централизованный портал коммунальных услуг и сервисов).</p> <p>В 30 государственных медицинских учреждениях города внедрена система QR-кода. По данному проекту будет оказана помощь во всех медицинских учреждениях, поликлиниках и в сфере работы врачей.</p> <p>В настоящее время в общественных местах города устанавливаются сети WI-FI. Проводится работа по обеспечению территории города камерами видеонаблюдения на 140 перекрестков улиц, 200 линейных участков и 1500 общественных мест.</p> <p>В текущем году в направлении освещения и обеспечения безопасности пешеходов установлено 30 современных энергосберегающих уличных светодиодных светильников.</p> <p>В ходе реконструкции уличных светильников заменены 1 727 светильников и 643 электроопоры, планируется установка подземного кабеля на 84 км.</p> <p>Начаты работы по установке новых систем освещения на 104 улицах, из них завершены строительные работы на 51 улице.</p> <p>Ведутся работы по подключению электричества к умной остановке.</p> <p>19 546 жителей города Шымкента через платформу онлайн-обучения https://shymkent-online.kz прошли повышение цифровой грамотности. Обучение охватывает 5 направлений «Базовые навыки», «Е-коммерция», портал, «Открытое правительство» «Основы информационной безопасности», «Электронное правительство и электронные государственные услуги».</p>
77. Строительство сети цифрового эфирного телерадиовещания		2,083		По итогам 2021 года введены в эксплуатацию 15 РТС проекта 2018 года: 1 РТС Акмолинской области; 14 РТС Карагандинской области. Общее число введенных в эксплуатацию – 561 РТС.

Источник: МЦРИАП

Отмечено, что в Госпрограмме в качестве целевых индикаторов более корректно определены специфичные для отрасли «Информация и связь» показатели, тогда как целевые индикаторы Нацпроекта ориентированы на достижение макроэкономических показателей, напрямую оказывающих влияние на развитие рыночной экономики в целом, а не на развитие вышеуказанной отрасли.

Закрепление в качестве индикаторов основных макроэкономических показателей страны (*рост производительности труда, улучшение в рейтинге, индексы развития*), влияние на которые имеют как внешние, так и внутренние факторы, не вытекающие из программного документа, некорректно в части достижения мультипликативного эффекта в развитии конкретной отрасли. Как следствие, эффект от реализации программы оценивается по росту всей отрасли экономики и развитию социальной сферы без учета реального вклада от мер государственной поддержки при реализации конкретного программного документа.

Более того, отсутствует методика расчета влияния цифровизации на отрасли экономики, что предопределяет невозможность оценки эффекта от реализации мероприятий Нацпроекта (*за 2021 год в размере 215 млрд. тенге, в том числе из РБ – 165,3 млрд. тенге*). Принятие такой методики было предусмотрено в плане мероприятий, но было исключено.

Источники и объемы финансирования

За 2018 - 2021 годы на реализацию Госпрограммы израсходовано 207,8 млрд. тенге, в том числе: РБ – 82,7 млрд. тенге; МБ – 29,9 млрд. тенге; иные источники – 95,2 млрд. тенге.

Согласно паспорту Нацпроекта объем финансирования составляет 2 256 млрд. тенге, из них республиканский бюджет – 1 447,4 млрд. тенге или 64,2%, местный бюджет – 8,2 млрд. тенге или 0,3%, внебюджетные средства – 800,3 млрд. тенге или 35,5%.

ТАБЛИЦА 41. Источники и объемы финансирования национального проекта «Технологический рывок за счет цифровизации, науки и инноваций» на 2021 год

млн. тенге

Источник финансирования	2021	2022	2023	2024	2025
ИТОГО	215 022,9	214 946,6	568 915,3	654 714,8	602 300,6
за счет средств РБ	165 285,9	168 604,4	352 517,5	423 554,1	337 460,4
за счет средств МБ	504,3	2 874,4	2 342,9	2 281,3	200
за счет внебюджетных средств	49 232,7	43 467,8	214 054,9	228 879,4	264 640,2
Направление 1. Услуги за 5 минут					
за счет средств РБ	67 084,4	73 671	76 674,6	83 275,7	15 791,9

Источник финансирования	2021	2022	2023	2024	2025
за счет внебюджетных средств	20 000				
Направление 2. Развитие ИТ отрасли					
за счет средств РБ	2 959,7	2 860,9	1 848,2	1 848,2	1 848,2
за счет средств МБ	1 000				
Направление 3. Слышащее и эффективное государство					
за счет средств РБ	3 458	1 383,9	1 310	1 287,9	846,6
Направление 4. Цифровые инструменты для комфортной жизни					
за счет средств РБ	7 064,6				
Направление 5. Развитие технологического и инновационного бизнеса					
за счет средств РБ	45 071,5	48 871,7	74 139,7	50 854,3	35 586
Направление 6. Качественный интернет и информационная безопасность					
за счет средств РБ	35 179,2	17 704,4	206 548,7	212 326,8	282 079,9
Направление 7. Укрепление кадрового потенциала науки - в центре внимания ученых					
за счет средств РБ	4 641,7	4 656,3	15 597,8	10 612,2	4 004,5
Направление 8. Повышение конкурентоспособности научной экосистемы					
за счет средств РБ	3 661,1	3 735,9	4 084,5	4 842,4	4 842,4
Направление 9. Повышение вклада науки в развитие страны «Наука-производство-бизнес»					
за счет средств РБ	45 672,6	58 059,2	183 739,8	286 522,3	255 946,7
Направление 10. Совершенствование администрирования науки					
за счет средств РБ	230	140	140	140	140

Источник: Информационно-правовая система «Әділет»

Отмечен значительный рост финансирования Нацпроекта в сравнении с затратами на Госпрограмму – более чем в 20 раз (на 2 147,3 млрд. тенге), в том числе по внебюджетным средствам – на 44,8% (на 247,87 млрд. тенге).

В разрезе направлений 36,8% от общего объема финансирования Нацпроекта (2 255,9 млрд. тенге) приходится на направления «Повышение вклада науки в развитие страны (0,8 млрд. тенге) и 33,4% на «Качественный интернет и информационная безопасность» (0,7 млрд. тенге).

Фактически согласно отчету²⁸ о реализации Нацпроекта за 2021 год освоено 141,8 млрд. тенге или 84,7% (план – 167,5 млрд. тенге), что не согласуется с ранее утвержденным финансированием в паспорте Нацпроекта.

Средства местного бюджета (0,5 млрд. тенге) и внебюджетные средства (12,7 млрд. тенге) освоены в полном объеме, по которым также фиксируется расхождение с паспортом программы: плановый объем по внебюджетным средствам сокращен на 36,5 млрд. тенге или на 74,2%.

На 2021 год объем финансирования с учетом корректировок составил 167,5 млрд. тенге (9,5% от общей суммы финансирования проекта), из них республиканский бюджет – 154,3 млрд. тенге или 92%, местный бюджет – 0,5 млрд. тенге или 0,3%, внебюджетные средства – 12,7 млрд. тенге или 7,6%.

²⁸ Информация МЦРИАП. Приложение 2 к Методике по проведению мониторинга Стратегического плана развития Республики Казахстан, государственных программ, стратегических планов государственных органов и программ развития территорий, утвержденной приказом Министра национальной экономики Республики Казахстан от 19 февраля 2018 года № 64

На 2021 год из республиканского бюджета на реализацию Плана мероприятий Нацпроекта направлено 154,3 млрд. тенге, из которых 65,8 млрд. тенге или 42,6% приходится на реализацию направления «Услуги за 5 минут», 45,1 млрд. тенге или 29,2% – на «Повышение вклада науки в развитие страны «Наука-производство-бизнес», 23,6 млрд. тенге или 15,3% – на «Развитие технологического и информационного бизнеса».

ТАБЛИЦА 42. Причины неиспользования финансовых средств, выделенных из республиканского бюджета по проекту «Технологический рывок за счет цифровизации, науки и инноваций» на 2021 – 2025 годы

млн. тенге

Источник финансирования	План	Факт	% исп.	Отклонение	Причины неиспользования
Задача 1. Трансформация подходов оказания государственных услуг	39 557	39 473	99,8	-85	1. По мероприятию Реинжиниринг бизнес процессов (G2C, G2B, G2G) для реализации программ цифровой трансформации в ЦГО и МИО (GovTech) и национальных компаний не освоено 4,5 млн. тенге. Неосвоение связано с нехваткой штатной численности Центра цифровой трансформации. 2. По мероприятию Автоматизация и перевод в электронный формат услуг госорганов (2020 год – 90%), проактивное оказание наиболее востребованных услуг (2020 год – 19 услуг) не освоено 53 млн. тенге по следующим причинам: остаток за счет оплаты за фактически оказанный объем услуг, экономия, полученная в результате сокращения или оптимизации бюджетных средств при условии достижения результатов.
Задача 6. Сокращение документооборота и запросов между ГО	2 607	1 651	63,3	-956	1. По мероприятию Автоматизация процесса бюджетного планирования (Бюджетное планирование) не освоено 264,2 млн. тенге в связи с неготовностью третьих сторон некоторые работы и интеграции не были завершены. В связи с чем, заключен дополнительный договор с АО «ЦЭФ» от 31 декабря 2021 года №385 с продлением срока проекта до конца 2022 года. В связи с исключением из Технической спецификации по развитию ИСПП на 2021 год отдельных работ по причине нецелесообразности их реализации в рамках проекта сумма проекта уменьшена на 100 млн. тенге и составила 389 млн. тенге. 2. По мероприятию Автоматизация налогового администрирования (ИСНА) не освоено 311,7 млн. тенге. В связи с необходимостью дополнительного времени для реализации сервисов миграции данных в действующих информационных систем Комитета и не готовностью к интеграции ГО в 2021 году возникла необходимость продления сроков реализации ИСНА с 2021 года на 2022 год.
Задача 9. Развитие цифрового акимата	545	511	93,8	-34	По мероприятию Разработка типовой архитектуры МИО (электронный акимат) в связи с переходом видов работ в договор по обследованию информационно-коммуникационной инфраструктуры и объектов информатизации «электронного правительства» на основании Постановления Правительства от 11 мая. 2021 года №308 часть работ на сумму 34 млн. тенге исключена.

Источник финансирования	План	Факт	% исп.	Отклонение	Причины неиспользования
Задача 14. Развитие инноваций в бизнесе	14 128	2 287	16,2	-11 841	По мероприятию «Создание космического ракетного комплекса «Байтерек» на базе ракеты космического назначения среднего класса нового поколения для запусков беспилотных космических аппаратов не освоено в связи с уточнением объемов и сроков работ по результатам эскизного проектирования в рамках инвестиционного проекта по созданию Космический ракетный комплекс «Байтерек», что привело к уменьшению суммы проекта на 2021 год. Учитывая что 2-го уточнения в 2021 году не было вернуть невостребованные средства в полном объеме не представилось возможным, что привело к недостижению планового уровня завершенности проекта.
Задача 15. Цифровизация сельского хозяйства	7 426	7 189	96,8	-237	По мероприятию «Создание проекта «Национальная инфраструктура пространственных данных» неосвоение за счет экономии по итогам закупок 214 млн. тенге, несостоявшихся госзакупок – 20 млн. тенге, остатка от выполнения работ в связи с использованием действующей государственной геодезической сети – 1 млн. тенге, ввиду отсутствия новой версии обновления ПО не проведен конкурс на 2,5 млн. тенге.
Задача 23. Увеличение численности учёных и исследователей в 1,5 раза	4 642	425	9,2	4 217	По мероприятию «Выделение ежегодно 1 тыс. грантов по проекту «Жас ғалым» молодым ученым для постдокторантуры вузам и НИИ не освоено 3 000 млн. тенге. В мае 2021 года Комитетом науки была разработана конкурсная документация на грантовое финансирование на 2021-2023 годы. Однако, конкурс не был объявлен в связи с поздним решением Республиканской бюджетной комиссии (18 августа 2021 года), где было поддержано только по 3 млрд. тенге ежегодно (средств хватило бы только на 375 грантов, при показателе 1000). 2. По мероприятию Направление ежегодно 500 ученых на стажировки в ведущие научные центры мира общая сумма неосвоения - 1 216,8 млн. тенге. При утвержденном плане на 2021 год в сумме 1 350 млн. тенге, общая сумма произведенных расходов составила 133,3 млн. тенге (9,9%), из них: 1) 126,4 млн. тенге - расходы, связанные с обучением 17 человек, приступивших к стажировке в 2021 году (возмещение расходов по оформлению визы, медицинскому обследованию и медицинской страховки, расходы на питание, проживание, приобретение учебной литературы, оплата за стажировку, приобретение авиабилетов); 2) 6,8 млн. тенге - расходы на 10 человек, приступивших к стажировке в январе-феврале 2022 года (возмещение расходов по оформлению визы, приобретение авиабилетов).
Задача 24. Повышение качества НИИ	2 786	2 318	83,2	-468	По мероприятию «Обновление оборудования лабораторий научных организаций и вузов не освоено за счет: экономии по результатам госзакупок – 151,8 млн. тенге, не выполненных договорных обязательств поставщиками (срыв поставщиками условий договора, отсутствие поставки товаров поставщиками) - 150 млн. тенге и 56 млн. тенге - несостоявшихся конкурсов по госзакупкам.
ИТОГО	71 691	53 854	75,1	-17 837	

Исполнение направлений и достижение задач и показателей

Цель Госпрограммы по трем направлениям (*достижение экономического роста; повышение уровня жизни населения; переход к цифровой экономике*) не дает конкретного представления о том, что является основным ориентиром для достижения результата и какие причинно-следственные связи прослеживаются между вышеуказанными тремя составляющими.

Результативность одной из основных целей Госпрограммы - ускорение темпов развития экономики республики за счет использования цифровых технологий, оценивалась целевыми индикаторами роста производительности труда в секторах экономики (*горнодобывающая промышленность и разработка карьеров; транспорт и складирование; сельское, лесное и рыбное хозяйства; обрабатывающая промышленность*), которые не отражают влияние процессов цифровизации на развитие приоритетных отраслей промышленности.

Отмечается недостаточно качественное планирование показателей Госпрограммы при ее разработке.

Не прослеживается логическая взаимосвязка комплекса мер Госпрограммы, в основе которых заложено решение наиболее крупных и важных экономических, социальных и других задач.

При этом, оценка достижения плановых значений по целевым индикаторам Госпрограммы (*рост производительности труда в секторах экономики (4), доля электронной торговли в общем объеме розничной торговли, доля пользователей сети Интернет, уровень цифровой грамотности населения*) осуществлена преимущественно по показателям, формируемым Бюро национальной статистики.

Имеются показатели Госпрограммы, которые не несут в себе ключевые изменения, наилучшим образом характеризующие решение выявленных проблем и необходимые для оценки достижения задач Госпрограммы.

К примеру, показатель «*Доля проектных документов недропользователей в информационной системе уполномоченного органа в области углеводородов*», реализован посредством функционала ИС «Единая государственная система управления недропользованием» Министерства энергетики, которая по сути представляет собой «*файловый обменник*», посредством которого осуществляется передача сканированных файлов между Центральной комиссией по разведке и разработке месторождений углеводородов Республики Казахстан, уполномоченным органом и недропользователями.

Амбициозные цели по цифровизации деятельности госорганов, поставленные Госпрограммой, по причине отсутствия всестороннего и глубокого анализа со стороны МЦРИАП и ЦГО для выявления всех бизнес-

процессов и сфер (*направлений*), имеющих потенциал для автоматизации и цифровизации, ограничены разработкой информационных систем только по 14 из 45 ЦГО.

Из 23 информационных систем 8 (35%) не были завершены в установленные сроки и перешли в другие программные продукты, что приводит к дополнительным расходам и затягиванию сроков реализации мероприятий. Разработка 4 ИС (*МВД – 2, МОН, МЦРИАП*) отменена в виду их дальнейшей нецелесообразности.

Согласно предоставленной информации об исполнении мероприятий за 2018 - 2021 годы из 125 мероприятий:

- 88 мероприятий исполнены в сроки, определенные Планом мероприятий;
- 16 мероприятий частично исполнены в связи с ненаступлением срока исполнения;
- 11 мероприятий не исполнены в установленный Госпрограммой срок (*завершены с превышением срока исполнения или находятся на стадии реализации*);
- 10 мероприятий не исполнены по различным причинам: в связи нецелесообразностью, отсутствием финансирования, изменением законодательства, истечением срока действия технико-экономического обоснования и др.

Ряд системных проблем, обозначенных изначально Госпрограммой и для решения которых были предусмотрены соответствующие мероприятия, по итогам реализации Госпрограммы остались нерешенными (*преобразование ключевых отраслей национальной экономики образования; повсеместный доступ к оптоволоконной инфраструктуре; появление новых секторов экономики, способных обеспечить 70% роста ВВП, увеличение занятости, экспорта; устранение дефицита кадров по специальностям ИКТ*).

Отмечается устранение МЦРИАП от выполнений функций по мониторингу Госпрограммы, должное межведомственное взаимодействие не обеспечено и сведено к административной переписке между государственными органами и организациями. Имеются факты формального подхода при осуществлении функций мониторинга Госпрограммы, анализа результативности параметров и показателей Госпрограммы.

Фактические значения показателей, отраженные в Отчете о реализации Госпрограммы, расходятся с официальными данными уполномоченных государственных органов. Так, по показателю «Доля обученных основам программирования в начальной школе, %» по итогам 2018 года согласно Отчету о реализации Госпрограммы составила 25,2%, по данным МОН – 24%.

При расчете результативности целевого индикатора «Доля электронной торговли в общем объеме розничной торговли» МЦРИАП и МТИ допускалось применение отчетных данных по объемам торговли на зарубежных торговых площадках, что противоречит инициативам и принципам, заложенным в Госпрограмме, в части развития местной электронной торговли. Так, по итогам 2019 года согласно предварительным данным МТИ исполнение индикатора составило 3,7% (с учетом международных торговых площадок *Alibaba, Amazon, Wildberries* и др.), по данным Бюро национальной статистики – 1,8%.

В Плане мероприятий по реализации Госпрограммы в большинстве случаев (110 из 125 или 88%) в качестве формы завершения мероприятий указана «отчетная информация». Подобная формулировка не позволяет в полной мере оценить степень завершенности мероприятий.

Следует отметить, что данная нежелательная практика продолжена и действующая форма плана–графика реализации Нацпроекта также не предусматривает конкретной и измеримой формы завершения мероприятий, что затруднит оценку степени их исполнения.

В отчетном году в рамках реализации Нацпроекта запланировано достижение 32 показателей результата, из которых достигнуто 24 (75%).

По показателю «Сокращение электронного документооборота на 50%» фактический результат не достигнут по причине незавершенности и отсутствия внедрения ряда проектов.

Так, не введены в эксплуатацию такие проекты как управление проектами, е-законодательство, которые позволили бы часть официальной корреспонденции перевести в электронный формат.

Для достижения данного показателя необходимо формирование соответствующего правового поля, запрещающего госорганам запрашивать определенную корреспонденцию. Кроме того, Главой государства уже поручалось придать легитимность данным, хранящимся в информационных системах госорганов. При этом уполномоченным органом определяющим политику документооборота, включая электронного, в данном направлении не осуществляется соответствующая работа.

По показателю «Снижение уровня нормативно-технических потерь электроэнергии в национальных и региональных электрических сетях» фактические результаты не достигнуты по причине реализации направленных на достижение вышеуказанных показателей мероприятий только в 2022 году. Тогда как на 2021 год запланировано достижение значения данного показателя на

уровне 14,79%. При этом изменения по срокам достижения показателей и реализации мероприятий в отчетном году не вносились.

По 4 показателям статистическая информация будет размещена на интернет-ресурсе Бюро национальной статистики. Информация по 1 показателю определяется по итогам общественного мониторинга, проводимого по социальному заказу АДГС. 3 показателя на исполнении.

Достижение 12 показателей результатов запланированы на более поздний период (2022 - 2024 годы).

ТАБЛИЦА 43. Социально-экономический эффект от реализации национального проекта «Технологический рывок за счет цифровизации, науки и инноваций» за 2021 год

№	Социально-экономический эффект	Ед. изм.	План	Факт	Примечание
1	Государственные услуги за 5 минут на смартфоне	%	70	70	Доступно 487 государственных услуг на смартфонах, что составляет 70% от всего количества государственных услуг, включенных в Реестр государственных услуг
2	Увеличение численности ученых и исследователей до 34 тысяч человек	чел.	24 926	21 615	Не достигнут Факт по данным за 9 месяцев 2021 года
3	Увеличение доли ВВП в сфере ИКТ до 5 %	%	3,7	3,3	Факт по данным за 9 месяцев 2021 года
4	Доля частного софинансирования проектов коммерциализации РННТД и прикладных научных исследований - 50 %	%	20	22,5	На исполнении. Согласно статистическим данным Бюро национальной статистики данные за отчетный год будут представлены позднее
5	Создание более 100 000 новых рабочих мест (постоянных)	чел	8 000	8 000	Достигнут

Источник: по плановым значениям - информационно-правовая система «Әділет», по фактическим значениям – отчет МЦРИАП

Пандемия 2020 – 2021 годов внесла коррективы в привычный формат оказания государственных услуг, в частности осуществление перевода образовательного процесса на дистанционный формат обучения. В связи с чем, из резерва Правительства в 2020 году было выделено 70,2 млрд. тенге на приобретение компьютерной техники для обеспечения учащихся школ, в том числе из малообеспеченных семей в количестве 455 тыс. единиц.

Закуп компьютерного оборудования осуществлялся на основании приказа Министра образования и науки №79 от 2 марта 2020 года (*утратил силу 31 декабря 2021 года*).

Принимая во внимание тот факт, что реализация Госпрограммы проходила в период распространения коронавирусной инфекции, в ходе осуществления мероприятий требовалось оперативное реагирование уполномоченных государственных органов и внесение изменений в Госпрограмму или Нацпроект в части дополнения мероприятиями и задачами по обеспечению организаций образования компьютерной и периферийной техникой в рамках дистанционного формата обучения.

Однако изменения так и не были внесены ни со стороны МОН, ни со стороны МЦРИАП.

Также выявлен ряд вопросов в ходе выполнения поставленных задач.

Акиматам регионов было поручено уточнить потребность в компьютерной технике, принять меры по заключению договоров на поставку компьютеров с поставщиками и **до 15 сентября 2020 года обеспечить адресное распределение компьютеров нуждающимся ученикам.**

Вместе с тем, несмотря на начало учебного процесса с 1 сентября из-за затянувшегося процесса по заключению договоров, поставке и приемке в ряде регионов нуждающиеся ученики компьютерную технику по факту получили позднее необходимой даты.

Так, в Атырауской области планшеты и ноутбуки доставлялись в октябрь-ноябре 2020 года. При этом уже в марте 2021 года экспертизой было доказано, что приобретенные планшеты и ноутбуки не соответствуют техническим спецификациям.

В Мангистауской области установлена **недопоставка 1 241 ноутбука** на сумму 194,8 млн. тенге. В 4 регионах (*в Актюбинской области, ВКО, г.Алматы и г. Нур-Султан*) поставщиками нарушен срок поставки.

Согласно информации Министерства образования и науки по состоянию на январь 2021 года исполнение по выделенным средствам составило 67,1 млрд. тенге (3 млрд. тенге было возвращено).

К тому же, в ряде регионов купленная компьютерная техника не соответствовала установленным техническим требованиям, что ограничило ее функционирование. Устранение несоответствий продолжилось **до сентября 2021 года.**

К примеру, в городе Шымкент произведена поставка некачественных ноутбуков в количестве **612 ед.** на сумму **97,9 млн. тенге** (*отсутствие возможности подключения к интернету, тем самым оборудование не применялось для дистанционного обучения*).

Выявлены факты неэффективного использования средств резерва Правительства. Так, закупленная компьютерная техника в количестве **98,8 тысяч** единиц на сумму **14,6 млрд. тенге** так и **не была передана нуждающимся детям** акиматами 13 регионов (*Актюбинской, Атырауской, ВКО, ЗКО, СКО, Карагандинской, Костанайской, Кызылординской, Павлодарской и Туркестанской областей, а также гг. Нур-Султан, Алматы и Шымкент*) ввиду отсутствия потребности в них.

Все это свидетельствует о **некачественной проработке потребности** в компьютерной технике на этапе планирования средств.

В 9 регионах (*Актюбинской, Атырауской, ВКО, Костанайской, Туркестанской, Кызылординской, г.Шымкент, г.Алматы и г.Нур-Султан*) больше половины закупленного компьютерного оборудования (260 760 ед.) поставлено поставщиками **без соответствующих сертификатов качества и безопасности.**

Отмечаются факты приобретения компьютерного оборудования без сертификата о происхождении товара «СТ-KZ».

За неэффективное использование выделенных Правительством бюджетных средств 8 должностных лиц привлечены к **дисциплинарной ответственности**, 1 должностное лицо привлечено к **административной ответственности.**

В 8 регионах **возбуждены уголовные дела** (*Актюбинской, Атырауской, ВКО, ЗКО, СКО, Карагандинской и Костанайской областях, а также г. Нур-Султан*). Так, в Северо-Казахстанской области осуждены к 7 годам лишения свободы сотрудники отдела образования Айыртауского района, которые в сентябре 2020 года **похитили 177 ноутбуков**, закупленных за счет средств резерва Правительства.

В настоящее время рассмотрение уголовных дел продолжается в Атырауской и Туркестанской областях. В Атырауской области государству нанесен ущерб в сумме 167 млн. тенге за 2 499 планшетов и 26 млн. тенге за 3 924 ноутбук. В Туркестанской области ведется уголовное дело в отношении руководителя ТОО по факту присвоения и растраты бюджетных средств в размере 2,5 млрд. тенге, выделенных из резерва Правительства. Ноутбуки в количестве 21 763 ед., не соответствующие техническим спецификациям, **находятся на складе временного хранения.**

В 2021 году Счетным комитетом проведена промежуточная оценка реализации Государственной программы «Цифровой Казахстан, в ходе которой установлено **2,8 млрд. тенге** финансовых нарушений, **10,4 млрд. тенге** - неэффективного планирования и неэффективного использования бюджетных средств.

Недостаточная преемственность программных документов и отсутствие системы оценки цифровой экономики.

За 20 лет реализации соответствующих государственных инициатив не создана прогрессивная инфраструктура информационных технологий, качественных институтов, влияющих на показатели созданных стартапов технологического характера и развитие потенциала человеческих ресурсов.

Не обеспечивается достижение целей и задач, обозначенных в Стратегическом плане развития до 2025 года.

Не разработана система эффективных и точечных инструментов для измерения цифровой экономики, в том числе методология оценки и мониторинга влияния цифровизации на социально-экономические показатели республики.

Низкая эффективность реализации Госпрограммы.

За период реализации Госпрограммы не достигнуты 7 целевых индикаторов (в 2018 году – 1, в 2019 году – 1, в 2020 году – 5), 17 показателей (в 2018 году – 3, в 2019 году – 4, в 2020 году – 10).

Из-за отсутствия соответствующей методики подсчета, 4 из 12-ти запланированных индикаторов Госпрограммы, связанных с показателями роста производительности труда в секторах экономики, не отражают степень влияния процессов цифровизации на их достижение.

Отдельные целевые индикаторы и показатели результатов Госпрограммы, которые не достигнуты, не нашли должного отражения в Национальном проекте «Технологический рывок за счет цифровизации, науки и инноваций», разработанном в октябре 2021 года.

Отсутствие должного мониторинга и учета разработанных информационных систем.

Не налажена полноценная координация со стороны Министерства цифрового развития, инноваций и аэрокосмической промышленности по мониторингу и контролю реализации Госпрограммы.

В результате отсутствуют данные по общему количеству информационных систем государственных органов.

Отсутствие правового регулирования деятельности майнеров.

Установлено, что лица, осуществляющие деятельность по майнингу, регистрируются в Корпоративном фонде «Международный технопарк IT-стартапов «Astana Hub» (далее - *Astana Hub*) и пользуются налоговыми преференциями (*освобождены от уплаты НДС, КПП, ИПН, соцналога*).

По 5 компаниям, занимающимся выпуском цифровых активов, за I-III кварталы 2021 года общая сумма освобождения от уплаты налогов составила свыше 8,5 млрд. тенге.

Кроме того, регистрация 107 участников в *Astana Hub* является сомнительной с точки зрения соответствия заявленной фактической деятельности и требует проведения проверки со стороны фискальных органов.

Низкая эффективность деятельности национальных институтов развития в сфере цифровизации.

В частности, функционирование АО «Национальный

инфокоммуникационный холдинг «Зерде» с момента создания (2008 год) является хронически убыточным. Расходы на его содержание покрываются за счет дивидендов от дочерних организаций, что отрицательно влияет на размер выплаты дивидендов государству.

Вместе с этим, реализация мероприятий по переходу на платформенную модель цифровизации силами зарубежной компании (группа «СБЕР») при минимальном участии отечественных компаний ставит под сомнение возможность эффективного развития в сфере информационно-коммуникационных технологий (ИКТ) и конкурентоспособность данного Холдинга, который имеет статусы Сервисного интегратора «электронного правительства» и Национального института развития в области ИКТ.

3.1.2. Дорожная карта занятости на 2020-2021 годы

Дорожная карта занятости на 2020 – 2021 годы (далее – ДКЗ) утверждена распоряжением Премьер-Министра Республики Казахстан от 27 марта 2020 года №55-р в качестве антикризисной меры, направленной на обеспечение занятости через реализацию значимых для населения инфраструктурных проектов, создание условий для развития предпринимательства.

За два года реализации в ДКЗ шесть раз вносились изменения (2020 год – 2, 2021 год – 4) в части уточнения порядка финансирования, реализации инфраструктурных проектов и расширения направлений ДКЗ.

В 2020 году единственным направлением ДКЗ была реализация инфраструктурных проектов.

С 2021 года введены три новых направления, ориентированные на повышение доступности финансирования бизнес-планов участников проекта «Бастау Бизнес», инвестиционных проектов в сфере агропромышленного комплекса, развития предпринимательства и поддержки начинающих предпринимателей, малого бизнеса, микропредпринимательства.

ТАБЛИЦА 44. Внесение изменений и дополнений в ДКЗ

№	Направления ДКЗ	№ и дата правового акта (распоряжение Премьер-Министра РК)
1	реализация инфраструктурных проектов	№ 70-р от 14 мая 2020 года № 144-р от 17 ноября 2020 года
2	повышение доступности финансирования бизнес-планов участников проекта «Бастау Бизнес»,	№ 24-р от 9 февраля 2021 года № 40-р от 25 февраля 2021 года
3	финансирование инвестиционных проектов АПК	№ 154-р от 15 сентября 2021 года № 199-р от 27 декабря 2021 года
4	развитие предпринимательства и поддержка начинающих предпринимателей, малого бизнеса, микропредпринимательства	

Источник: ИПС «Әділет»

Данные факты свидетельствуют о недостаточной проработке механизма реализации ДКЗ со стороны Рабочего органа – Министерства труда и социальной защиты населения и формальном отношении к исполнению поручения со стороны уполномоченных органов (*министерств сельского хозяйства и национальной экономики*).

За период реализации объем финансирования ДКЗ составил 1 163 млрд. тенге (*при плане - 1 300 млрд. тенге*), в том числе за счет средств республиканского бюджета - 378 млрд. тенге (*при плане - 400 млрд. тенге*), за счет облигационных займов - 785 млрд. тенге (*при плане - 900 млрд. тенге*).

ТАБЛИЦА 45. Объемы финансирования ДКЗ по направлениям

млрд. тенге

Направления ДКЗ	План			Факт			Отклонение	% исп.
	Всего	2020	2021	Всего	2020	2021		
ВСЕГО:	1 300	1 000	300	1 163	959	203	-137	89%
<i>РБ</i>	<i>400</i>	<i>300</i>	<i>100</i>	<i>378</i>	<i>298</i>	<i>80</i>	<i>-22</i>	<i>95%</i>
<i>ГЦБ</i>	<i>900</i>	<i>700</i>	<i>200</i>	<i>785</i>	<i>662</i>	<i>123</i>	<i>-116</i>	<i>87%</i>
I. Реализация инфраструктурных проектов	1 128	1 000	128	1 106	959	147	-21	98%
<i>РБ</i>	<i>378</i>	<i>300</i>	<i>77,5</i>	<i>372</i>	<i>298</i>	<i>74,0</i>	<i>-6</i>	<i>98%</i>
<i>ГЦБ</i>	<i>750</i>	<i>700</i>	<i>50</i>	<i>735</i>	<i>662</i>	<i>72,9</i>	<i>-16</i>	<i>98%</i>
II. Микрокредитование бизнес-планов выпускников проекта «Бастау Бизнес»	22,5		22,5	6,4		6,4	-16	28%
<i>РБ</i>	<i>22,5</i>		<i>22,5</i>	<i>6,4</i>		<i>6,4</i>	<i>-16</i>	<i>28%</i>
<i>ГЦБ</i>	<i>0</i>			<i>0</i>				
III. Развитие агропромышленного комплекса	100		100	50		50	-50	50%
<i>РБ</i>	<i>0</i>			<i>0</i>				
<i>ГЦБ</i>	<i>100</i>		<i>100</i>	<i>50</i>		<i>50</i>	<i>-50</i>	<i>50%</i>
IV. Развитие бизнеса в регионах	50		50	0			-50	0%
<i>РБ</i>	<i>0</i>			<i>0</i>				
<i>ГЦБ</i>	<i>50</i>		<i>50</i>	<i>0</i>		<i>0</i>	<i>-50</i>	<i>0%</i>

Источник: отчеты ревизионных комиссий и министерств

Высокий показатель исполнения Программы **98%** сложился за счет реализации **инфраструктурных проектов** (*1 направление*). При этом работа по **развитию бизнеса в регионах** (*4 направление*) и **вовсе не проводилась** по причине отсутствия заинтересованности со стороны МИО. Бюрократизация процессов принятия решения, низкий уровень планирования, ступенчатая процедура одобрения и выдачи кредитов предпринимателям, несоответствие сроков освоения бюджетных кредитов и достижения показателей позволила обеспечить финансированием **бизнес-планы выпускников проекта «Бастау**

Бизнес» (2 направление) лишь на **28,4%** и проекты на **развитие агропромышленного комплекса** (3 направление) на **50%**.

Основными целями ДКЗ определены:

- 1) обеспечение занятости и недопущение роста уровня безработицы;
- 2) создание рабочих мест за счет развития инфраструктуры населенных пунктов и обеспечение доходов населения;
- 3) развитие и расширение предпринимательской инициативы граждан для создания новых постоянных рабочих мест.

Достижение данных целей предусмотрено в рамках четырех направлений:

- повышение качества жизни населения за счет реализации инфраструктурных проектов социально-культурной сферы, инженерно-транспортной, производственной (индустриальной) инфраструктуры и объектов жилищно-коммунального хозяйства;

- повышение доступности финансирования (микрокредитования) бизнес-планов выпускников проекта «Бастау Бизнес» для развития малого, среднего бизнеса, в том числе производства отечественных товаров, услуг и создания рабочих мест;

- развитие агропромышленного комплекса;

- развитие бизнеса в регионах.

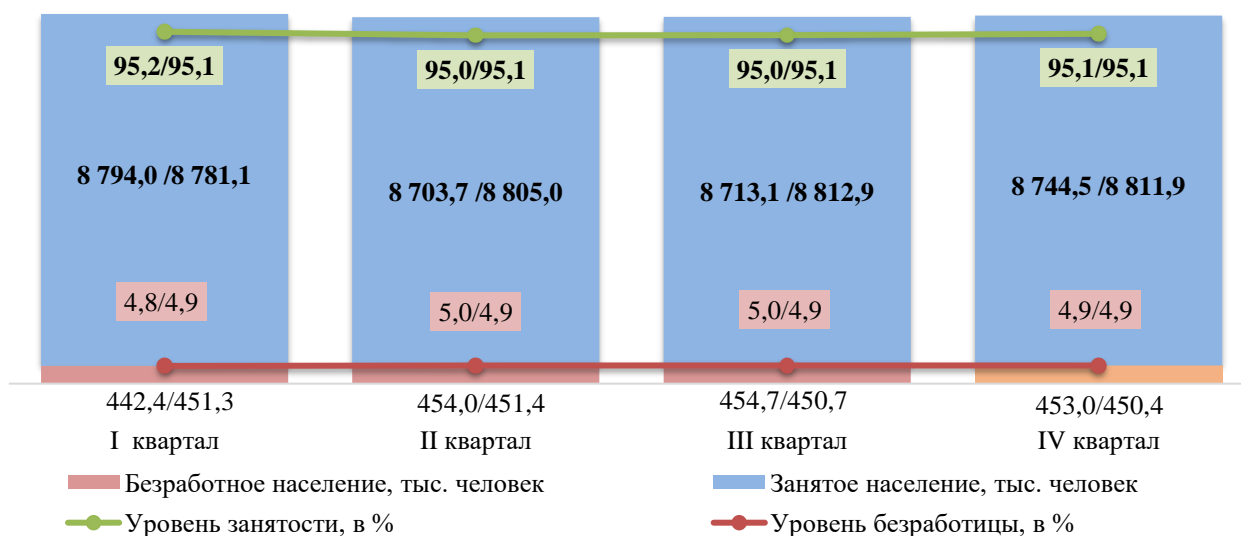
Поскольку Правительством не были утверждены количественно и качественно измеримые показатели реализации программы, Счетным комитетом достижение социально-экономического эффекта на протяжении двух лет оценивалось через призму достижения обозначенных целей.

Обеспечение занятости и недопущение роста уровня безработицы

По данным органов статистики, в течение 2020 года уровень безработицы в Казахстане варьировался в диапазоне 4,8 – 5%, наибольшее значение наблюдалось во II – III кварталах.

В 2021 году данный показатель сохранялся на уровне 4,9%.

ДИАГРАММА 35. Основные индикаторы рынка труда за 2020 - 2021 годы



Источник: Бюро национальной статистики

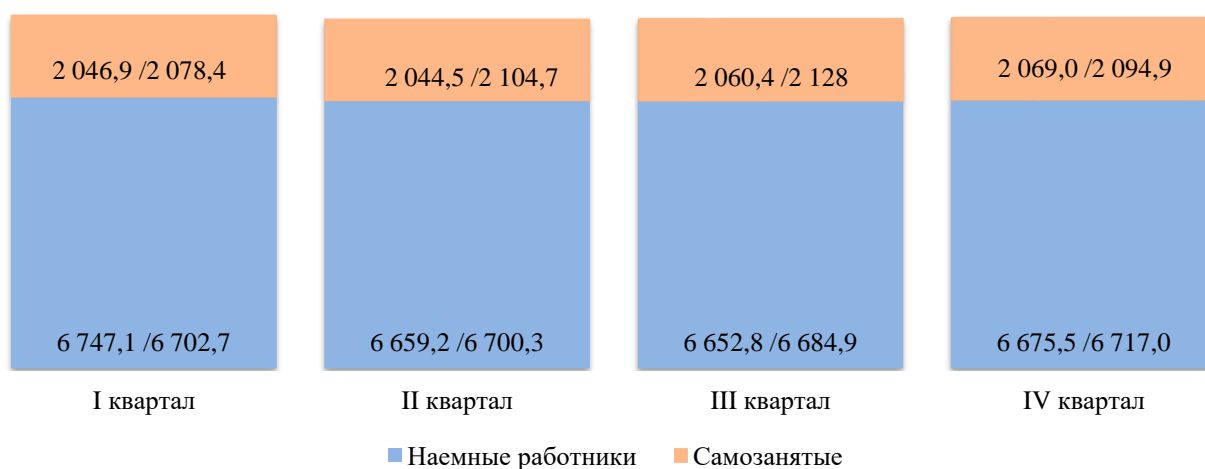
В течение двух лет наблюдаются незначительные изменения в составе занятого населения по статусу занятости согласно данным статистики:

- доля наемных работников снизилась с 76,7% в начале 2020 года до 76,2% в конце 2021 года;

- доля самостоятельно занятых работников увеличилась с 23,3% в начале 2020 года до 23,8% в конце 2021 года.

ДИАГРАММА 36. Занятое население по статусу занятости за 2020 - 2021 годы

тыс. человек



Источник: Бюро национальной статистики

Согласно данным органов статистики наблюдается снижение количества зарегистрированных безработных в Центрах занятости населения с 116,1 тыс. человек на начало 2020 года до 97,9 тыс. человек на конец 2021 года.

Данный факт свидетельствует о положительной роли принимаемых Правительством мер по обеспечению занятости населения.

Следует учитывать, что индикаторы по занятости, кроме ДКЗ, предусмотрены также в Национальном проекте по развитию предпринимательства на 2021 – 2025 годы (показатели «Трудоустройство граждан на постоянные рабочие места», «Охват населения активными мерами содействия занятости»), Национальном проекте «Сильные регионы - драйвер развития страны» (показатели создания постоянных и временных рабочих мест в рамках проекта «Ауыл-Ел бесігі», по проектам развития жилищно-коммунальной инфраструктуры, развития жилищного строительства, по развитию внутренней транспортной сети, по повышению связанности территорий), Национальном проекте «Устойчивый экономический рост, направленный на повышение благосостояния казахстанцев» (показатели создания постоянных и временных рабочих мест в обрабатывающей промышленности, нефтегазохимической, энергетической, геологоразведочной отраслях), Национальном проекте по развитию агропромышленного комплекса Республики Казахстан на 2021 - 2025 годы (показатели создания постоянных и временных рабочих мест в сельском хозяйстве), Государственной программе инфраструктурного развития «Нұрлы жол» на 2020 – 2025 годы (показатели создания постоянных и временных рабочих мест в транспортной сфере).

В Национальном проекте по развитию предпринимательства на 2021 – 2025 годы в рамках создания условий для открытия и развития собственного дела предусмотрен показатель «Увеличение доли лиц, открывших собственное дело, после обучения в рамках проекта «Бастау Бизнес». При этом в рамках второго направления ДКЗ целевое назначение предоставленных средств – микрокредитование бизнес-планов выпускников проекта «Бастау Бизнес», защитивших бизнес-проекты.

ТАБЛИЦА 46. Количество рабочих мест за 2020 - 2021 годы в разрезе программ
человек

Наименование	2020			2021		
	План	Факт	Уд.вес от факт. созд. р.м.	План	Факт	Уд.вес от факт. созд. р.м.
Итого	417 668	337 461	100%	467 111	517 081	100%
ДКЗ 2020-2021	247 522	241 309	72%	12 195	10 981	2%
ГП «Енбек» 2017-2021	0	50 348	15%	133 071	181 603	35%
Частные инициативы (МСБ)	88 943	15 456	5%	219 332	232 000	45%
Программа развития территорий	27 608	12 902	4%	28 050	27 654	5%

Наименование	2020			2021		
	План	Факт	Уд.вес от факт. созд. р.м.	План	Факт	Уд.вес от факт. созд. р.м.
ГП «Нурлы жер» 2020-2025	15 199	2 585	1%	16 868	13 079	3%
ГП АПК 2017-2021	9 922	3 661	1%	12 313	11 456	2%
ГП развития регионов 2020-2025	9 302	3 993	1%	7 895	6 880	1%
ГПИР «Нурлы жол» 2020-2025	7 014	2 726	1%	12 361	10 614	2%
ГПИИР 2020-2025	5 079	1 596	0,5%	6 339	6 075	1%
ДКБ 2025	4 377	1 449	0,4%	4 161	4 255	1%
ГПРОН 2020-2025	2 116	897	0,3%	9 432	9 221	2%
ГП развития здравоохранения 2020-2025	215	261	0,1%	1 907	1 238	0,2%
ГП «Цифровой Казахстан»	305	232	0,1%	609	729	0,1%
ГП развития туристской отрасли на 2019-2025	66	46	0,01%	2 578	1 296	0,3%

Источник: ЕИС СТС

Наибольший эффект по созданию рабочих мест среди всех программ в 2020 году получен от реализации ДКЗ (72 %), ориентированной на реализацию инфраструктурных проектов (*капитальный и текущий ремонт, реконструкция и строительство социально-культурных объектов, объектов жилищно-коммунального хозяйства, инженерно-транспортной инфраструктуры, благоустройство населенных пунктов*). При этом в 2021 году данный показатель составил всего 2%, значительно уступив мерам государственной программы «Енбек 2017-2021» и частным инициативам по развитию малого и среднего бизнеса.

Счетный комитет в очередной раз отмечает несоответствие данных ревизионных комиссий по количеству трудоустроенных в рамках ДКЗ с информацией, размещенной на сайте Единой информационной системы социально-трудовой сферы, что свидетельствует об отсутствии должного взаимодействия центральных и местных уполномоченных органов.

В рамках **первого направления «Реализация инфраструктурных проектов»** за два года освоено 1 106 млрд. тенге (*2020 год - 959 млрд. тенге, 2021 год - 147 млрд. тенге*), в том числе за счет республиканского бюджета – 372 млрд. тенге (*2020 год - 298 млрд. тенге, 2021 год - 74 млрд. тенге*), за счет облигационного займа МИО – 735 млрд. тенге (*2020 год - 662 млрд. тенге, 2021 год - 73 млрд. тенге*).

По данным ревизионных комиссий и администраторов республиканских бюджетных программ (*МЭГПР, МО*) реализация порядка 6,4 тысячи инфраструктурных проектов позволила создать 248 тыс. рабочих мест, в том числе в 2020 году – 237,7 тыс. и в 2021 году – 10,3 тыс.

ТАБЛИЦА 47. Количество рабочих мест за 2020 - 2021 годы в разрезе регионов

человек

	Наименование	План				Факт			
		2020		2021		2020		2021	
		Всего	в т.ч. пост.	Всего	в т.ч. пост.	Всего	в т.ч. пост.	Всего	в т.ч. пост.
	ВСЕГО	258 240	15 192	20 120	8 733	237 710	11 065	10 329	424
	<i>уд.вес, %</i>		<i>6%</i>		<i>43%</i>		<i>5%</i>		<i>4%</i>
1.	Акмолинская	11 693	441	1 091	720	11 908	441	189	0
2.	Актюбинская	11 939	375	1 182	606	11 056	296	600	0
3.	Алматинская	22 733	1 830	3 811	1 374	17 096	0	518	0
4.	Атырауская	8 320	1 207	493	221	8 396	927	301	
5.	Восточно-Казахстанская	20 020	1 150	676	266	22 214	1 224	529	0
6.	Жамбылская	20 614	999	1 191	487	19 609	2 335	811	86
7.	Западно-Казахстанская	9 393	677	506	258	8 187	242	285	14
8.	Карагандинская	16 516	767	804	591	16 017	828	243	20
9.	Костанайская	14 325	678	799	435	13 575	348	486	103
10.	Кызылординская	10 236	456	908	387	8 829	438	574	10
11.	Мангистауская	8 681	411	699	420	6 173	541	318	39
12.	Павлодарская	12 674	403	441	155	12 104	276	314	0
13.	Северо-Казахстанская	6 982	482	282	108	7 044	151	174	0
14.	Туркестанская	29 474	1 856	4 155	1 808	25 426	0	2 544	0
15.	г. Шымкент	9 335	634	419	27	9 256	503	434	27
16.	г. Алматы	27 941	1 945	1 889	579	22 013	195	1 374	0
17.	г. Нур-Султан	16 011	758	774	291	17 877	2 307	635	125
18.	МЭГПР	457	123	0		316	13	0	
19.	МО	896	0	0		614	0	0	

Источник: данные ревизионных комиссий

Достижение поставленной задачи по обеспечению постоянной занятости Счетным комитетом в 2020 году оценено как нереалистичное, поскольку основной объем выделенного финансирования (72% или 4 901 проектов) был ориентирован на проведение работ текущего характера (благоустройство скверов, парков, установка малых архитектурных форм, средний и текущий ремонт туалетов, др.), что не предполагает расширение мощностей.

По итогам 2021 года согласно данным местных органов в рамках I-го направления создано 10,3 тыс. рабочих мест, из них 10 тыс. временных. При этом Счетным комитетом также отмечалась невозможность 100%-ного исполнения плана по созданию 8,7 тыс. постоянных рабочих мест в 2021 году ввиду продолжения реализации инфраструктурных проектов (149 или 60% от общего количества) в 2022 году.

Это свидетельствует о частичном достижении поставленной ДКЗ цели по обеспечению занятости.

Создание рабочих мест за счет развития инфраструктуры населенных пунктов и обеспечение доходов населения

В 2020 году доля проектов, направленных на создание долгосрочных экономических активов и объектов (*строительство, реконструкция*) составила порядка 14% (954 из 6 848 проектов).

Тем самым, отобранный перечень проектов ДКЗ не имел возможности оказания существенного влияния на изменение инфраструктуры в регионах.

При этом сам отбор проектов осуществлялся исходя из фактической готовности проектной документации, без анализа приоритетности и значимости для улучшения инфраструктуры конкретного населенного пункта. Это привело к фрагментарному решению проблем регионов или полному отсутствию какого-либо эффекта в развитии инфраструктуры конкретного населенного пункта.

Так, по данным отраслевого министерства, потребность в ученических местах для обучения в школах республики остается актуальным вопросом. По состоянию на 1 января 2021 года дефицит составил 243 326 ученических мест, за 2020 год показатель вырос на 0,3%.

По итогам 2020 года обеспечено завершение 18 проектов (38% от общего количества) в 8 регионах, из них 14 проектов в населенных пунктах, имеющих школы с трехсменной формой обучения.

В целом за 2020 год обеспечено значительное сокращение школ, ведущих занятия в третью смену, на 54 единицы (на 28%), потребность снижена на 56 473 ученических мест (на 28%) от имеющейся. Из них за счет проектов Дорожной карты занятости – на 5 874 мест, что составляет более 1/10 в снижении потребности.

В 2021 году за счет строительства 52 школ (1/5 часть всех проектов ДКЗ) ожидается создание 40 тыс. ученических мест, что в общем масштабе покрывает дефицит лишь на 16% (на 1 января 2021 дефицит по РК - 247 тыс. мест). При этом на приоритетном решении проблем аварийности и трехсменности школ сфокусированы только 28 проектов (или 57% из 49 проектов в областях).

Как следствие, проекты ДКЗ сыграли незначительную роль в обеспечении снижения потребности в ученических местах в школах, ведущих занятия в третью смену.

Дополнительно обращено внимание, что в сфере среднего образования по данным Министерства образования и науки из 48 населенных пунктов, в которых запланирована реализация проектов по строительству школ и пристроек к ним в 2021 году, в 13 (27% от общего количества) отсутствует потребность в ученических

местах (5 - в Алматинской области, 3 - в Актюбинской области, 2 - в Акмолинской области, 2 - в Западно-Казахстанской области, 1 - в Костанайской области).

Таким образом, **рекомендация Счетного комитета о необходимости качественной проработки перечня инфраструктурных проектов с учетом достижения наибольшего мультипликативного социально-экономического эффекта не реализована в полной мере.**

В целом, невысокий темп исполнения мероприятий в 2021 году был обусловлен низким уровнем планирования и бюрократизацией процессов принятия решения. Так, с начала года перечень инфраструктурных проектов пересматривался четыре раза.

Средства республиканского бюджета (77,5 млрд. тенге) утверждены после уточнения, а финансирование начато только с июня месяца.

Средства облигационного займа 2021 года (50 млрд. тенге) МИО для финансирования инфраструктуры одобрены Национальным Банком лишь 21 июня 2021 года и привлечены Холдингом «Байтерек» только 27 октября 2021 года.

В результате регионам отведены **сжатые сроки для качественной реализации** инвестиционных проектов.

В соответствии с информацией ревизионных комиссий среди регионов по данному направлению низкие темпы исполнения средств за 2021 год отмечены в Алматинской (77%), Западно-Казахстанской (77%) и Кызылординской (69%) областях.

По состоянию на 1 января 2022 года **не заключен договор** по проекту строительства корпуса для центра оказания специальных социальных услуг Западно-Казахстанской области на сумму 76 млн. тенге в связи с тем, что не был объявлен конкурс.

Кроме того, в 2021 году **исключены из перечня 193 проекта** на общую сумму 101,4 млрд. тенге, по которым планировалось создание 10 461 рабочих мест (6 721 временных, 3 740 постоянных мест), в том числе:

- 185 проектов в результате перераспределения лимитов финансирования на новые направления ДКЗ (решение МВК от 2 июня 2021 года);
- 8 проектов из-за отставания от сроков реализации (решение МВК от 14 октября 2021 года).

Из выбывших в июне 185 проектов на момент исключения **уже подведены итоги конкурсов** по 64 проектам, заключены договора, то есть приняты обязательства – по 55 проектам.

По данным МИО на реализацию продолжающихся проектов в местном

бюджете предусмотрено порядка 87 млрд. тенге.

Отмечается формальный подход МИО к исполнению условий ДКЗ в части мониторинга и контроля.

Установлено 15 585 фактов (*из подвергнутых аудиту 182 303 трудоустроенных по состоянию на 25 сентября 2020 года*) повторного внесения одних и тех же физических лиц в базу ЕИС СТС и 11 347 фактов одновременного отражения физических лиц в качестве трудоустроенных самостоятельно работодателем, так и через центры занятости населения. Это предпосылки к искажению фактической картины и двойного счета от достигнутых по ДКЗ результатам.

По итогам 2021 года выборочная сверка данных (*на примере проекта по строительству школы на 600 мест в г. Кызылорда вдоль трассы Жезказган*) Единой информационной системы социально-трудовой сферы с данными ревизионных комиссий также выявила факты регистрации в качестве временных работников сотрудников предприятий (*директор, заместители, водители, главный бухгалтер, юрист*).

Так же, как и в 2020 году, трудоустройство не подтверждается пенсионными отчислениями от работодателей. Если в 2020 году из 240 тыс. трудоустроенных по 71 тыс. (30%) отсутствовало подтверждение, то в 2021 году – в 2,2 тыс. случаях (22% из 10,3 тыс. человек).

Возможными причинами отсутствия ОПВ у работников могут быть как несоблюдение работодателями действующего законодательства о пенсионном обеспечении, что может привести к недопоступлению налогов в бюджет, так и фиктивное трудоустройство в целях исполнения плана по созданию рабочих мест.

Согласно предварительным данным официальной статистики, в течение 2020 года среднедушевые номинальные денежные доходы населения варьировались в диапазоне от 110 366 тенге до 115 704 тенге. Отмечается положительная динамика в годовом выражении – на 4,3% выше, чем за январь-декабрь 2019 года. Однако реальные денежные доходы за указанный период выросли всего на 0,7%, положительный рост отмечается только в апреле (*на 1,2%*), июле (*на 1,2%*), октябре (*на 0,7%*), декабре (*на 1,1%*) 2020 года.

Среднедушевые номинальные денежные доходы населения по оценке в ноябре 2021 года составили 131978 тенге (*предварительные данные*), что на 4,2% выше, чем в ноябре 2020 года. При этом реальные денежные доходы за указанный период снизились на 4,1%.

Таким образом, меры принятые Правительством **в части обеспечения доходов населения за анализируемый период носят больше номинальный**

характер и, в целом, не способствовали увеличению реальных доходов населения.

В целом, по оценкам Счетного комитета, эффект Дорожной карты занятости по изменению инфраструктуры для жизнедеятельно населенных пунктов незначительный. Причина тому – некачественный отбор одобренных проектов в рамках Дорожной карты занятости.

Развитие и расширение предпринимательской инициативы граждан для создания новых постоянных рабочих мест

Достижение цели предполагалось посредством реализации II, III и IV направлений ДКЗ.

В рамках II направления «Микрокредитование бизнес-планов выпускников проекта «Бастау Бизнес» предусматривалось расширение доступа к кредитным ресурсам выпускникам проекта «Бастау Бизнес».

В течение 2021 года от предпринимателей **подано заявок** на реализацию **3 575 бизнес-проектов (67%)** на сумму **22,1 млрд. тенге (98%)** при годовом плане 5 358 проектов на общую сумму 22,5 млрд. тенге.

Микрофинансовыми организациями и НПП «Атамекен» (далее – МФО и НПП) на отчетную дату одобрены заявки по 1 906 бизнес-проектам на сумму 10,5 млрд. тенге, из которых переданы в АО «Аграрная кредитная корпорация» (далее – Корпорация) для дальнейшего рассмотрения и одобрения заявки по 1 613 бизнес-проектам на сумму 8,8 млрд. тенге (39% от годового объема).

По информации Корпорации, на 1 января 2022 года из общего количества поступивших заявок на реализацию 1 613 проектов:

- одобрены займы по 1 286 проектам на сумму 7,3 млрд. тенге (84% от заявленных);
- на рассмотрении находятся займы по 151 проекту на сумму 0,7 млрд. тенге (8%);
- отказаны в одобрении займы или направлены на доработку заявки по 176 проектам на сумму 0,7 млрд. тенге (8%).

На отчетную дату, фактически выдано 1 115 микрокредитов на сумму 6,4 млрд. тенге, что составляет лишь 29% от предусмотренного объема средств по данному направлению.

Подобная ступенчатость усложняет процедуру одобрения и выдачи кредитов предпринимателям.

ТАБЛИЦА 48. Освоение средств по второму направлению за 2021 год в разрезе регионов

млн. тенге

№	Наименование региона	Сумма кредитования РБ на 2021 год	Выдано кредитов всего (из одобренных) по данным АКК		Исполнение, %
			Кол-во проектов	Сумма	
	ИТОГО	22 500	1 115	6 441	28,6
1	Акмолинская область	1 543	78	324	21,0
2	Актюбинская область	1 300	35	248	19,1
3	Алматинская область	2 000	29	122	6,1
4	Атырауская область	1 000	29	414	41,4
5	Восточно-Казахстанская область	1 809	64	270	14,9
6	Жамбылская область	1 884	170	918	48,7
7	Западно-Казахстанская область	2 200	79	391	17,8
8	Карагандинская область	1 800	153	911	50,6
9	Костанайская область	1 000	102	537	53,7
10	Кызылординская область	1 000	76	274	27,4
11	Мангистауская область	1 000	91	548	54,8
12	Павлодарская область	1 000	81	418	41,8
13	Северо-Казахстанская область	1 000	28	110	11,0
14	Туркестанская область	2 464	69	590	23,9
15	г. Шымкент	1 500	31	366	24,4

Источник: АО «Аграрная кредитная корпорация», Министерство национальной экономики

По информации НПП, основными причинами отклонения или направления на доработку МФО представленных заявок являются:

- наличие юридических замечаний к 90% субъектам малого и среднего предпринимательства (в основном по правоустанавливающим документам на залог);
- последовательная двухэтапная оценка залогового обеспечения независимыми оценочными организациями МФО и НПП с выездом к месту нахождения предмета залога для определения адекватности оценки независимого оценщика.

Ввиду фондирования Корпорацией МФО, созданных МИО (49%) с участием НПП (51%), **уставные капиталы новых МФО** в 8 регионах для начала работы как юридического лица (найм сотрудников, обеспечение рабочих условий) **пополнены только в третьем и четвертом кварталах 2021 года.**

Акиматами и региональными палатами предпринимательства «Атамекен» Кызылординской и Западно-Казахстанской областей уставный капитал МФО увеличен лишь во второй декаде **декабря 2021 года.**

Данный фактор в совокупности с вышеперечисленными ограничениями

обусловил слабый результат по данному направлению.

Также следует отметить **несоответствие подходов** к реализации данного направления ДКЗ с **общей политикой** развития предпринимательства и снижения участия государства в экономике. Если механизм микрокредитования проектов выпускников «Бастау Бизнес» в рамках Государственной программы «Еңбек» обеспечивал участие в предоставлении микрокредитов всем МФО, имеющим госрегистрацию в Госкорпорации «Правительство для граждан», то ДКЗ предусматривает участие только МФО с участием государства (*МИО 49% и НПП 51%*).

Кроме того, создание новых МФО противоречит установленному Главой государства мораторию на создание новых субъектов квазигосударственного сектора.

Отмечается **отсутствие корреспондирования данных** между администратором бюджетных программ, Корпорацией и МИО.

Приказом Министра национальной экономики (*от 27 октября 2021 года №295*) конечным результатом бюджетной программы запланировано создание 10 621 рабочего места за счет реализации 5 358 проектов, тогда как согласно Договорам займов, заключенным между МИО и Корпорацией, предусмотрено создание рабочих мест не менее 3 413 единиц (*превышение плана более чем в 3 раза*).

В соответствии с распоряжением период освоения бюджетного кредита составляет 12 месяцев, но исчисляется:

- 1) для МИО – со дня перечисления им бюджетного кредита;
- 2) для Корпорации – не позднее октября 2022 года;
- 3) для МФО – с даты поступления суммы кредита от Корпорации (*ранее не позднее 1 марта 2022 года, поправки внесены 27 декабря 2021 года*).

Регламентированная возможность определения условий кредитования кредитором / администратором бюджетной программы позволяет последним устанавливать удобный срок освоения и, соответственно, растягивать сроки освоения средств, что противоречит принципам бюджетной системы Республики Казахстан.

Методологический пробел в виде нерегламентированности процедуры определения срока освоения бюджетного кредита в Бюджетном кодексе также выражается в несоответствии сроков освоения и достижения запланированных показателей.

В этой связи, Счетным комитетом отмечалась необходимость пересмотра действующего порядка определения срока освоения бюджетных кредитов, в том числе, нацеленного на решение вопроса выделения конечным кредиторам средств, реально необходимых для реализации в течение финансового года с учетом расчета временных затрат на проведение бюджетных процедур.

Однако, при установленном сроке (15 июня 2021 года) утверждение распоряжения с включением новых двух направлений в ДКЗ фактически заняло 3 месяца (распоряжение принято 15 сентября 2021 года), что обусловило затягивание процесса отбора, экспертизы и одобрения заявленных проектов.

В рамках **III направления «Развитие агропромышленного комплекса»**, несмотря на положительное решение МВК по 40 инвестиционным проектам на сумму 100 млрд. тенге (от 18 октября 2021 года), дочерними организациями АО «НУХ «Байтерек» не завершена экспертиза бизнес-проектов на предмет выдачи по ним кредита, что говорит о формальном подходе к вынесению перечня проектов на МВК.

При этом исходя из условий ДКЗ, на МВК выносятся перечень уже одобренных дочерними организациями АО «НУХ «Байтерек» проектов.

Между тем, по требованию Национального Банка Холдингом и его дочерними организациями (Корпорация, АО «Банк Развития Казахстана», АО «Казына Капитал менеджмент») процедуры привлечения первого транша в размере **50 млрд. тенге** посредством купли-продажи облигаций на казахстанской фондовой бирже осуществлены лишь 27 октября отчетного года (после одобрения МВК перечня бизнес-проектов в сфере АПК 18 октября 2021 года).

Данный фактор, учитывая отсутствие ответственности и рисков при выдаче кредитов неплатежеспособным заемщикам на реализацию частных бизнес-проектов у должностных лиц, принимающих участие в заседаниях МВК, а также министерств сельского хозяйства, труда и социальной защиты населения, порождает излишнюю бюрократию при рассмотрении кредитных заявок.

Привлеченный транш распределен между 3 дочерними организациями Холдинга (32,2 млрд. тенге – АО «Банк развития Казахстана», 12,8 млрд. тенге – АО «Казына капитал менеджмент», 5 млрд. тенге – Корпорация) для дальнейшего представления кредитов предпринимателям, что говорит о распылении финансирования по причине **большого количества операторов по одному инструменту**.

В результате из 100 млрд. тенге, предназначенных на развитие отрасли, на 1 января 2022 года фактически выданы кредиты предпринимателям на 50 млрд. тенге (или 50%).

При этом по информации Холдинга корпоративные решения об утверждении основных условий финансирования по 5 проектам на общую сумму 45 млрд. тенге приняты другими двумя дочерними организациями в декабре 2021 года, а основная сумма на 45,7 млрд. тенге из 50 млрд. тенге выдана лишь **в последние дни декабря 2021 года**.

29 декабря 2021 года Корпорацией выдано ТОО «Kazplemzavod» в Туркестанской области 661,2 млн. тенге, 30 и 31 декабря АО «ККМ» выдано 12,8 млрд. тенге по 3 проектам:

в Акмолинской (ЧК «Unicorn Feed» - 4,7 млрд. тенге), Актюбинской (ТОО «Eco Product Company» - 4,1 млрд. тенге) областях и ВКО (ТОО «Алтын Шыгыс» - 4 млрд. тенге, 31 декабря БРК по 2 проектам: ТОО «QAZSUGAR Co.» в Жамбылской области – 25 млрд. тенге и ТОО «Макинская птицефабрика» в Акмолинской области - 7,2 млрд. тенге).

Фактически кредиты выделены в 8 регионах (Акмолинской, Актюбинской, Алматинской, Жамбылской, Карагандинской, Павлодарской, Туркестанской, Восточно-Казахстанской областях).

ТАБЛИЦА 49. Реализация третьего направления за 2021 год в разрезе регионов

№	Наименование	Подано заявок в дочерние организации Холдинга		Одобрено		Выдано	
		Кол-во проектов	Сумма, млн. тенге	Кол-во проектов	Сумма, млн. тенге	Кол-во проектов	Сумма, млн. тенге
ВСЕГО		24	76 466	10	16 766	13	50 000
1	Акмолинская область	6	18 994	3	6 044	2	11 900
2	Актюбинская область	1	4 100	0	0	1	4 100
3	Алматинская область	3	5 615	1	2 500	1	115
4	Атырауская область	1	769	1	769	0	0
5	Восточно-Казахстанская область	1	4 000	0	0	1	4 000
6	Жамбылская область	2	25 804	1	804	1	25 000
7	Западно-Казахстанская область	2	6 681	1	1 031	0	0
8	Карагандинская область	3	361	0	0	3	361
9	Костанайская область	1	1 105	1	1 105	0	0
10	Кызылординская область	0	0	0	0	0	0
11	Мангистауская область	0	0	0	0	0	0
12	Павлодарская область	3	8 376	2	4 513	3	3 863
13	Северо-Казахстанская область	0	0	0	0	0	0
14	Туркестанская область	1	661	0	0	1	661
15	г. Шымкент	0	0	0	0	0	0
16	г. Алматы	0	0	0	0	0	0
17	г. Нур-Султан	0	0	0	0	0	0

Источник: АО «Национальный управляющий холдинг «Байтерек»

Наблюдается **дисбаланс** в распределении среди регионов заемных средств предпринимателям. Например, в Павлодарской области кредиты выданы по 3 проектам на 3,9 млрд. тенге, из которых **свыше 75%** суммы приходится на 2 проекта ТОО «Agro-Trade PV» (3,2 млрд. тенге на создание МТФ на 1200 голов маточного поголовья и создание орошаемого участка на 1 643,6 га), в Жамбылской области половину выделенной суммы транша занимает проект по строительству сахарного завода на 25 млрд. тенге.

В рамках данного направления ДКЗ предусмотрен льготный период по погашению основного долга и вознаграждения для предпринимателей сроком до двух лет, при отсутствии таковых условий в рамках других программ поддержки

предпринимательства.

Данный фактор не соответствует проведению единой государственной политики по поддержке предпринимательства, создавая преимущественные условия для предпринимателей, получившим заемные средства в рамках ДКЗ, тем самым снижая конкуренцию в экономике.

В рамках **IV направления «Развитие бизнеса в регионах»** работа **не проводилась** ввиду отсутствия заинтересованности со стороны МИО, так как новое направление ДКЗ (по которому ставка вознаграждения по займу для предпринимателей не более 9,5% годовых с возможностью субсидирования до 6%) не предлагает предпринимателям качественно новые, более выгодные по сравнению с другими программами условия кредитования («Дорожная карта бизнеса - 2025», «Еңбек»), где ставка вознаграждения для конечных заемщиков по всем госпрограммам поддержки предпринимательства унифицирована в размере 6% годовых.

К тому же, сжатые сроки для освоения средств до конца 2021 года (менее 4 месяцев) по причине позднего включения направления в ДКЗ (15 сентября 2021 года), а также применение механизма облигационных займов принесет значительный рост затрат для местных бюджетов. При номинальной ставке вознаграждения 7,1% годовых эффективная ставка может достигнуть 10% годовых, которые фактически будут выплачиваться МИО в квазигосударственный сектор.

С учетом курса Стратегии денежно-кредитной политики до 2030 года (постановление Правления Национального банка от 5 марта 2021 года №26), где одним из приоритетов денежно-кредитной политики обозначен переход на рыночные меры, целесообразен **пересмотр инструмента государственной поддержки в виде субсидирования ставок вознаграждения** по кредитам банков, который фактически снижает эффективность распределения ликвидности, не позволяя банкам и бизнесу развивать собственные программы кредитования, а также создает неравные условия для конкуренции на рынке.

Счетным комитетом в рамках оценок проектов республиканского бюджета в 2020 и 2021 годах неоднократно отмечалось о необходимости интеграции всех мер финансовой поддержки бизнеса, реализуемых в рамках программ «Экономика простых вещей» и «Дорожная карта бизнеса – 2025».

Несмотря на поручение Главы государства о продолжении реализации Дорожной карты (VII Съезд НПП «Атамекен» 29 октября 2020 года), Правительством и Национальным банком работа по определению ее направлений и лимитов финансирования велась до середины 2021 года. В результате, данный фактор повлиял на слабую реализацию всех четырех направлений и низкий уровень достижения поставленных целей.

В связи с **поздним запуском**, включенные новые направления по развитию и расширению предпринимательской инициативы граждан для создания постоянных рабочих мест, не обеспечили достижение цели по развитию и расширению предпринимательской инициативы граждан для создания новых постоянных мест.

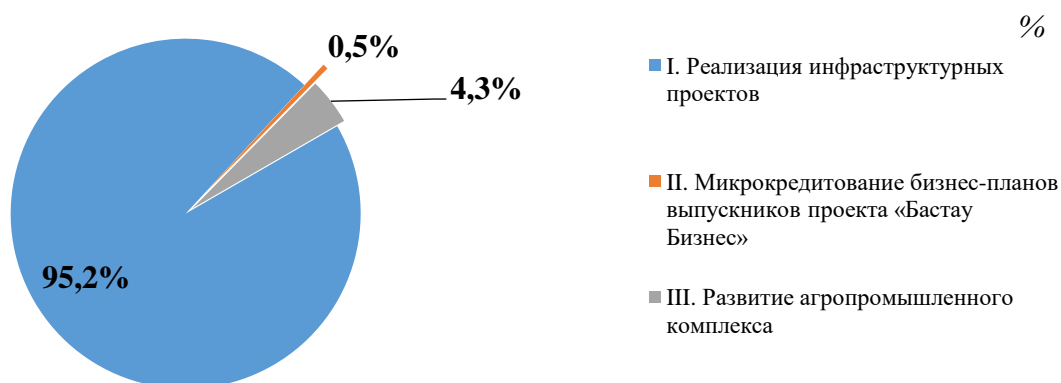
Следует также отметить схожесть ДКЗ с программой ДКЗ 2015-2016 годов, где реализация инфраструктурных проектов была одним из трех направлений.

На инфраструктурные проекты выделялось 88% средств от всей программы, а трудоустраивалось всего лишь 5%, что свидетельствует о низкой эффективности программы по созданию постоянных рабочих мест.

Большая часть трудоустроены временно и после завершения проектов вновь пополняют ряды безработных.

ДКЗ на 2020-2021 годы также ориентирована на реализацию инфраструктурных проектов.

ДИАГРАММА 37. Доля финансирования направлений ДКЗ на 2020-2021 годы



Источник: данные ревизионных комиссий

При этом по 1-му направлению доля постоянно трудоустроенных составила 4,1% (10,3 тыс.чел.) от общего количества трудоустроенных.

Вышеприведенный анализ позволяет предположить, что при разработке ДКЗ на 2020-2021 годы не были учтены ошибки прежних программ.

Наличие дублирования в направлениях программ (*схожесть получателей выгод*) также является признаком неэффективного управления бюджетными средствами в силу невозможности оценки эффекта от вложенных ресурсов.

Данные факты подтверждают **непропорциональность полученного эффекта** объему выделенных средств на реализацию ДКЗ.

3.1.3. Государственная программа развития продуктивной занятости и массового предпринимательства на 2017 – 2021 годы «Еңбек»

Государственная программа «Еңбек» (постановление Правительства от 29 декабря 2016 года №919) с начала своей реализации подвергалась корректировкам 14 раз, включая ее повторное утверждение в статусе государственной программы постановлением Правительства от 13 ноября 2018 года №746 (в 2017 - 2018 годах – по 2 корректировки, в 2019 – 2021 годах – 10 корректировок).

В рамках проводимых корректировок цель Программы не изменялась, были дополнены новые задачи (5) и показатели (13), скорректированы значения целевого индикатора, количественных показателей и объемов финансирования по годам и источникам.

В отчетном году Госпрограмма «Еңбек» завершила свою реализацию. Оценка её эффективности проведена с учетом результатов аудита Госпрограммы в части обеспечения жильем переселенцев за 2019-2021 годы в Северо-Казахстанской области.

ТАБЛИЦА 50. Сопоставление основных параметров Госпрограммы «Еңбек»

Первоначальная редакция Постановление ПРК №919 от 29 декабря 2016 года (утратило силу)	Утвержденная редакция Постановление ПРК №746 от 13 ноября 2018 года	Действующая редакция Постановление ПРК №746 от 13 ноября 2018 года (с учетом изменений и дополнений)
Наименование		
Программа развития продуктивной занятости и массового предпринимательства на 2017-2021 годы	Государственная программа развития продуктивной занятости и массового предпринимательства на 2017 - 2021 годы «Еңбек»	Государственная программа развития продуктивной занятости и массового предпринимательства на 2017-2021 годы «Еңбек»
Направления и ответственные исполнители		
I направление – МОН II направление – МНЭ, МСХ III направление – МТСЗН	I направление – МОН, МТСЗН II направление – МНЭ, МСХ III направление – МТСЗН	I направление: МОН, МТСЗН II направление: МНЭ, МСХ, МТСЗН III направление: МТСЗН, МИИР IV направление: МОН, МТСЗН, МСХ, МНЭ
Цель		
Содействие продуктивной занятости населения и вовлечение граждан в предпринимательство		
Целевые индикаторы		
4 индикатора	4 индикатора (скорректировано значение 3-го)	4 индикатора (скорректировано значение 3-го)
Задачи		
7 I направление – 2 задачи II направление – 2 задачи III направление – 3 задачи	11 (+4) I направление – 4 задачи II направление – 4 задачи III направление – 3 задачи	12 (+1) I направление – 4 задачи II направление – 4 задачи III направление – 3 задачи

Первоначальная редакция Постановление ПРК №919 от 29 декабря 2016 года (утратило силу)	Утвержденная редакция Постановление ПРК №746 от 13 ноября 2018 года	Действующая редакция Постановление ПРК №746 от 13 ноября 2018 года (с учетом изменений и дополнений)
		IV направление – 1 задача
Количество показателей результата / мероприятий		
22 / 46	24 (+2) / 58 (+12)	35 (+11) / 71 (+13)
Финансирование		
258,3 млрд. тенге	500,3 млрд. тенге	593,8 млрд. тенге

Источник: Информационно-правовая система «Әділет»

Оценка эффективности реализации Госпрограммы за 2017 – 2020 годы ранее была представлена в Заключении Счетного комитета к Отчету Правительства об исполнении республиканского бюджета за 2020 год. В связи с чем, в настоящем Заключении сохраняются отдельные выводы, сформированные Счетным комитетом в прошлом году.

Объем и источники финансирования Госпрограммы «Еңбек»

Согласно паспорту Госпрограммы, финансирование ее мероприятий осуществляется только за счет бюджетных средств, значительная часть которых приходится на республиканский бюджет (405,8 млрд. тенге или 68,3%).

Ежегодное дополнение Программы новыми направлениями, задачами и мероприятиями повлекло увеличение объема государственных инвестиций на ее реализацию более чем в 2 раза (с 258,3 млрд. тенге до 593,8 млрд. тенге), в том числе за счет выделения в 2019 - 2020 годах дополнительных средств из Национального фонда (49,2 млрд. тенге) и резерва Правительства (3 млрд. тенге).

Фактически по отчетным данным Правительства в 2021 году на реализацию Госпрограммы предусмотрено 160,3 млрд. тенге, в том числе за счет республиканского бюджета – 117,2 млрд. тенге или 73% (из них перечислено регионам в виде целевых трансфертов и кредитов – 115,4 млрд. тенге), за счет местных бюджетов – 43,1 млрд. тенге или 27%.

Исполнено 159,3 млрд. тенге или 99,4 %, из них за счет республиканского бюджета – 116,8 млрд. тенге или 99,7% (из них регионами в виде целевых трансфертов и кредитов – 115 млрд. тенге, или 99,7%), за счет местных бюджетов – 42,5 млрд. тенге, или 98,6 %.

В целом по Программе **не исполнено** 962,5 млн. тенге, из них за счет республиканского бюджета – 376,5 млн. тенге (339 млн. тенге – в связи с уменьшением фактического количества переселенцев в Северо-Казахстанской области, 10,3 млн. тенге – в связи с экономией государственных закупок, 18,8 млн. тенге – в связи с досрочным расторжением социальных контрактов участниками Госпрограммы по причине трудоустройства на постоянные рабочие места, 8,2 млн. тенге – в связи с уменьшением фактического количества получателей бюджетных средств против запланированного,

32,1 тыс.тенге – остаток за счет округления); за счет местных бюджетов – 586 млн. тенге (15,3 млн. тенге – экономия бюджетных средств (за счет округления, по итогам госзакупок и др.)). Не освоено 570,7 млн. тенге (71,2 млн. тенге – в связи с досрочным расторжением социальных контрактов участниками программы по причине трудоустройства на постоянные рабочие места; 247,6 млн. тенге – в связи с отсутствием заявок от предпринимателей, 1 млн. тенге – остаток в связи с отсутствием участников, желающих переехать; 8,3 млн. тенге – остаток за счет уменьшения фактического количества получателей бюджетных средств против запланированного; 243,6 млн. тенге – экономия в связи с переходом на дистанционное обучение, по итогам государственных закупок, остаток за счет округления и др.).

По итогам Государственного аудита эффективности реализации Государственной программы развития продуктивной занятости и массового предпринимательства «Еңбек» в части обеспечения жильем переселенцев за 2019-2021 годы в Северо-Казахстанской области, установлены 99,1 млн. тенге финансовых нарушений, а также 4,6 млрд. тенге - неэффективного планирования и использования бюджетных средств.

В ходе аудита выявлен ряд системных недостатков.

Отсутствие достоверной информации по потребности в жилье и субсидиях.

Объем финансирования на удовлетворение потребности переселенцев в жилье за проверяемый период (с 1 января 2019 года по 31 мая 2021 года) корректировался в сторону уменьшения почти на 3 млрд. тенге или 25% от запланированного (с 12 млрд. тенге до 9 млрд. тенге).

Одной из основных причин является непринятие за основу при планировании расходов показателя количества семей. При этом использовалось только количество переселенцев.

Отсутствие взаимосвязи распределения бюджетных средств для приобретения домов с фактической потребностью в них привело к не востребованности приобретенного жилья.

Низкий уровень заселяемости жилья для переселенцев.

За 2019 – 2020 годы отмечена незаселенность 38% или 385 домов.

Справочно: по завершению аудита на 22 сентября 2021 года количество не заселенных домов сократилось до 99 домов.

Крайне низкая заселяемость приобретенных домов – менее 50% наблюдается в 6 из 13 районов Северо-Казахстанской области. И только по двум районам области (Кызылжарский район и район имени Г. Мусрепова) заселение составило 100%.

Этому способствовала недостаточная привлекательность предлагаемого жилья: отдаленность от развитых населенных пунктов, частичное отсутствие инженерно-коммуникационной инфраструктуры (*водоснабжения, водоотведения (септиков), электроснабжения, а также автомобильных дорог к домам*) и надворных построек.

Низкое качество приобретаемого жилья для переселенцев.

Техническая спецификация при закупе домов при низкой проектной стоимости (*в 2019 – 2020 годах – 7 млн. тенге, в 2021 году – 8 млн. тенге*) предусматривает только минимальные требования к материалам и строительным конструкциям без учета погодных условий данного региона.

Как следствие, 33% (*30 из 90*) домов из охваченных контрольным осмотром не соответствует климатическим условиям. Отдельными жителями вынужденно производится ремонт домов по утеплению и гидроизоляции за счет собственных средств.

Неисполнение работодателями условий социальных контрактов.

Работодателями, участвующими в программе и получившими субсидии, в отдельных случаях не обеспечивалось трудоустройство переселенцев – в 30% случаев, охваченных проверкой. Объем необоснованно выплаченных субсидий составил 19 млн. тенге.

Рекомендовано:

- строительство арендного жилья переселенцам по единому типовому проекту с учетом количества членов семьи;
- обеспечение комплексного подхода при определении дислокации домов с концентрацией ресурсов в экономически перспективных населенных пунктах.

По данным Администрации Президента (*по состоянию на декабрь 2021 года*) относительно проблемных вопросов приема и адаптации переселенцев, прибывающих в Северо-Казахстанскую область, отмечено, что дальнейшая реализация инструментов поддержки переселенцев и кандасов будет продолжена в рамках утвержденного Национального проекта «Сильные регионы – драйвер развития страны» (*постановление Правительства от 12 октября 2021 года №729*).

В связи с чем, Счетному комитету поручено продолжить работу по контролю за эффективным и качественным исполнением госорганами задач по вопросам переселения в рамках нацпроекта «Сильные регионы – драйвер развития страны». Оценка данного направления по итогам 2021 года представлена в разделе далее.

Целевые индикаторы Госпрограммы «Еңбек»

Из установленных Госпрограммой «Еңбек» 4-х целевых индикаторов, за весь период реализации (5 лет) скорректировано значение только одного из них: «Доля непродуктивно занятых в составе других категорий занятого населения» с 10% до 10,2 % в 2018 году и снижением до 9% в 2019 году.

Мониторинг исполнения индикаторов Госпрограммы указывает на стабильное перевыполнение запланированных значений, в том числе в 2017-2021 годы по трем из них.

ТАБЛИЦА 51. Исполнение целевых индикаторов Госпрограммы «Еңбек»

Наименование	2017	2018	2019	2020	2021
%					
Целевой индикатор 1. Уровень безработицы					
План	4,9	4,9	4,8	4,8	4,8
Факт	4,9	4,9	4,8	4,9	4,9 ²⁹
недостижение	-	-	-	0,1	0,1
Целевой индикатор 2. Доля трудовых ресурсов с основным, средним, общим и начальным образованием в составе рабочей силы (отрицательное значение – положительный эффект)					
План	25	24	23	22	20
Факт	18,1	18,7	13,8	13,6	7,7
перевыполнение	-6,9	-5,3	-9,2	-8,4	-12,3
Целевой индикатор 3. Доля непродуктивно занятых в составе других категорий занятого населения					
План	15	10,3	10,3	9,5	9,0
Факт	12,4	9,1	9,1	8,5	8,7
перевыполнение	-2,6	-1,2	-1,2	-1	-0,3
Целевой индикатор 4. Прирост активно действующих субъектов малого и среднего бизнеса					
План	3	5	7	9	10
Факт	3,6	8,3	7,2	35,8	20,8
перевыполнение	0,6	3,3	0,2	26,8	10,8

Источник: Отчеты Правительства об исполнении республиканского бюджета за 2017 – 2021 годы

Недостижение два года подряд в 2020 – 2021 годы запланированного Госпрограммой значения индикатора «Уровень безработицы» (в IV квартале 2021 года 4,9% при плане 4,8%) обусловлено негативным влиянием пандемии COVID-19, распространением новых штаммов и постпандемийными последствиями на отечественный рынок труда.

Среди регионов наиболее высокий уровень безработицы зафиксирован в Туркестанской области (5,1%), г.Алматы (5,1%), г.Шымкент (5,0%), Западно-Казахстанской области (5%), где по итогам IV квартала значение индикатора составило или превысило 4,9%.

²⁹ Данные за IV квартал 2021 года

ТАБЛИЦА 52. Динамика изменения уровня безработицы в 2021 году

%

Регион	I квартал	II квартал	III квартал	IV квартал
Казахстан	4,9	4,9	4,9	4,9
Акмолинская область	4,9	4,9	4,8	4,8
Актюбинская область	4,8	4,8	4,8	4,8
Алматинская область	4,8	4,8	4,8	4,8
Атырауская область	4,9	4,9	4,9	4,8
Западно-Казахстанская область	4,9	4,9	4,9	5,0
Жамбылская область	4,9	4,9	4,9	4,9
Карагандинская область	4,5	4,5	4,6	4,6
Костанайская область	4,9	4,8	4,8	4,8
Кызылординская область	4,9	4,9	4,9	4,9
Мангистауская область	4,9	4,9	4,9	4,9
Павлодарская область	4,8	4,8	4,8	4,8
Северо-Казахстанская область	4,9	4,8	4,8	4,8
Туркестанская область	5,2	5,1	5,1	5,1
Восточно-Казахстанская область	4,8	4,8	4,8	4,8
г.Нур-Султан	4,6	4,6	4,6	4,6
г.Алматы	5,2	5,1	5,1	5,1
г.Шымкент	5,1	5,1	5,0	5,0

Источник: Бюро национальной статистики

С учетом дополнительно выделенных Правительству средств (всего 1,3 трлн. тенге в 2020 году; 0,3 трлн. тенге в 2021 году - в рамках Дорожной карты занятости) на реализацию антикризисных мер по стабилизации ситуации на рынке труда, уровень безработицы в 2020 – 2021 годы на основании базового сценария Прогноза социально-экономического развития оценен в отчетном периоде в 4,9%, в 2020 году – в диапазоне 5% - 6%.

Как следствие, сдерживание безработицы в 2020 году и в I-VI кварталах 2021 года на уровне 4,9% обеспечено реализацией в комплексе всех антикризисных мер и текущих мероприятий по содействию занятости населения.

Тем не менее, расширение в течение 5-х лет инструментария и ресурсной базы Госпрограммы не произвело значительных изменений в значениях изначально запланированных целевых индикаторов, что указывает как на отсутствие прямого и существенного воздействия мер данной Программы на целевые индикаторы, так и на заведомое занижение их значений.

Вместе с тем, как отмечается в исследовании³⁰, **подходы к борьбе с безработицей в Казахстане кардинально не меняются из года в год.**

³⁰ Каримова М.С. Насколько эффективно государство трудоустроит и переобучит население? (исследование в рамках программы для молодых исследователей в области публичной политики)

Проблема недостаточной эффективности государственных мер по поддержанию занятости населения появилась с принятием первых программ.

К числу основных программных документов по поддержанию занятости, разработанных за годы независимости Казахстана, можно отнести следующие (включая утратившие силу):

- Программа по борьбе с бедностью и безработицей на 2000 – 2002 годы (ПП РК от 3 июня 2000 года №833);
- Программа по снижению бедности в Республике Казахстан на 2003 – 2005 годы (ПП РК от 26 марта 2003 года №296);
- Программа занятости населения Республики Казахстан на 2005 – 2007 годы (ПП РК от 27 января 2005 года №68);
- План мероприятий по совершенствованию системы занятости населения Республики Казахстан на 2008 – 2010 годы (ПП РК от 20 ноября 2007 года №1114);
- Стратегия региональной занятости и переподготовки кадров (Дорожная карта) (ПП РК от 6 марта 2009 года № 264);
- «Программа занятости – 2020» (ПП РК от 31 марта 2011 года № 316);
- Дорожная карта занятости 2020 (ПП РК от 19 июня 2013 года № 636);
- Дорожная карта занятости 2020 (ПП РК от 31 марта 2015 года № 162);
- Программа развития продуктивной занятости и массового предпринимательства на 2017-2021 годы (ПП РК от 29 декабря 2016 года № 919);
- Госпрограмма «Еңбек» (ПП РК от 13 ноября 2018 года №746);
- Дорожная карта занятости на 2020 – 2021 годы (распоряжение Премьер-Министра от 27 марта 2020 года №55-р).

В рамках первых двух программ основные меры по поддержанию занятости были направлены на государственное стимулирование создания новых рабочих мест, развитие индивидуального предпринимательства, а не на оказание материальной поддержки в виде выдачи пособия по безработице.

Также отмечено, что первые государственные программы, направленные на обеспечение занятости, носили не комплексный, а фрагментарный характер и опирались на узкий круг рыночных инструментов.

Начиная с 2011 года, в Казахстане разработано **6 программ занятости**:

- срок реализации 3 программ предполагался до 2020 года, при этом ни одна из них **не была доведена до своего логического завершения**;
- в 2021 году завершили свою реализацию госпрограмма «Еңбек» и Дорожная карта занятости.

Стоит отдельно отметить, что с принятием в 2011 году первой долгосрочной государственной программы «Программа занятости – 2020» в дополнение к существующим Управлениям занятости и социальных программ в регионах появились новые структурные единицы – Центры занятости населения. Цель создания таких структур – улучшение администрирования средств, выделяемых на реализацию разработанной программы, повышение общей координации политики занятости. Так, начиная с 2011 года в Казахстане стали **параллельно функционировать две отдельные структуры, занимающиеся проблемами занятости.**

По экспертному мнению³¹, создание двух параллельных структур со схожими функциями **не оказало значительного влияния на улучшение общей координации политики занятости** по нескольким причинам.

Во-первых, новые решения не приблизили работу институтов рынка труда к потребностям общества по образованию полноценно функционирующего единого рынка труда, поскольку основные вопросы координации политики занятости остались в ведении местных органов власти.

Во-вторых, центры занятости создавались с усеченной функцией в целях администрирования «Программы занятости – 2020», в результате чего не только усилились элементы дублирования между параллельными структурами, но и усложнилось взаимодействие самих институтов, что препятствовало эффективной реализации политики занятости.

Один из главных вопросов, который возникает при анализе эффективности государственных мер по поддержанию занятости, заключается **в качественном трудоустройстве населения.**

На протяжении последних лет, начиная с 2011 года, уровень безработицы в Казахстане находится в пределах 4,8-5,5% и не подвергается серьезным изменениям. Среди экспертного сообщества сложилось мнение о том, что эта цифра (*уровень безработицы в 5%*) не меняется, потому что в число безработных попадают одни и те же люди, которые не могут качественно трудоустроиться. Причиной тому служит целевой подход в создании рабочих мест. Правительство зачастую создает рабочие места, которые оказываются малопривлекательными для населения ввиду низкой заработной платы и вида деятельности.

³¹ Проблемы рынка труда и занятости в Казахстане / Ж. А. Кулекеев. – Алматы, 2015

По оценкам экспертов³² из открытых источников, согласно альтернативной методологии **реальный уровень безработицы** в Казахстане составляет **не ниже 15,2%**.

Альтернативный подход к расчету безработицы заключается в том, что к числу безработных дополнительно добавлены еще две категории («вынужденные самозанятые» и «искусственно занятые»), с учетом которых уровень безработицы 15,2% (порядка 1,4 млн. человек, для которых в экономике не созданы качественные рабочие места).

При этом официальная статистика по расчету безработицы в своих оценках опирается на методологию Международной организации труда, которая является стандартной для всех стран и её результаты применимы для международных сопоставлений.

В целом требуется отметить практику установления государственными органами в программных документах общестатистических макропоказателей в рамках декомпозиции ключевых национальных индикаторов. При этом отсутствие разработанных методик расчета влияния тех или иных программ или проектов на подобные макропоказатели не позволяет четко обозначить эффективность анализируемых программ, что в том числе усугубляется дублированием поставленных задач, показателей и мероприятий в других программных документах.

Так, целевой индикатор «Прирост активно действующих субъектов малого и среднего бизнеса» и мероприятия направления II «Развитие массового предпринимательства» дублируются с мерами, обозначенными в Дорожной карте бизнеса – 2025 (ПП РК от 24 декабря 2019 года №968) и Дорожной карте занятости на 2020 - 2021 годы (распоряжение Премьер-Министра от 27 марта 2020 года № 55-р).

Также имеется частичное дублирование направления II «Развитие массового предпринимательства» Госпрограммы «Еңбек» с направлениями Дорожной карты занятости на 2020 – 2021 годы: направление II «Повышение доступности финансирования (микрокредитования) бизнес-планов выпускников проекта «Бастау Бизнес» для развития малого, среднего бизнеса, в том числе производства отечественных товаров, услуг и создания рабочих мест; направление IV «Развитие бизнеса в регионах» при едином координаторе направления в лице Министерства труда и социальной защиты населения.

³² <https://inbusiness.kz/ru/news/problemy-ekonomiki-o-kotoryh-ne-skazal-prezident>

Более того, отмечается выделение в отдельное IV направление комплексных мероприятий реализации национального проекта «Жастар – ел тірегі», аналогичных мерам первых 3-х направлений Госпрограммы «Еңбек».

Подобный подход, как неоднократно отмечалось Счетным комитетом в заключениях к Отчетам Правительства об исполнении республиканского бюджета за 2018, 2019 и 2020 годы, в рамках предварительной оценки проектов республиканского бюджета, **приводит к распылению бюджетных средств между участниками и снижает эффективность** исполнения поставленных задач. Аналогичный вывод озвучен независимым экспертным сообществом при обсуждении Госпрограммы на круглом столе «Госпрограмма «Еңбек»: реализация, результаты, эффективность»³³.

Исполнение Госпрограммы «Еңбек» по направлениям

Достижение поставленной цели осуществляется в рамках реализации 4 широкомасштабных направлений и 12 задач.

I НАПРАВЛЕНИЕ Обеспечение участников программы «Еңбек» техническим и профессиональным образованием (ТиПО) и краткосрочным профессиональным обучением	II НАПРАВЛЕНИЕ Развитие массового предпринимательства	III НАПРАВЛЕНИЕ Развитие рынка труда через содействие занятости населения и мобильность трудовых ресурсов	IV НАПРАВЛЕНИЕ Реализация комплексных мероприятий общенационального проекта «Жастар – ел тірегі»
<p>Задача 1. Подготовка кадров с ТиПО с учетом потребностей рынка труда.</p> <p>Задача 2. Краткосрочное профессиональное обучение по заявкам работодателей и востребованным на рынке труда квалификациям и навыкам.</p> <p>Задача 3. Подготовка кадров в рамках проекта «Мәңгілік ел жастары – индустрияға!» (Серпін).</p> <p>Задача 4. Профессиональное обучение работающих по трудовому договору, в том числе сокращаемых работников.</p>	<p>Задача 5. Обучение основам предпринимательства по проекту «Бастау бизнес».</p> <p>Задача 6. Расширение микрокредитования в сельских населенных пунктах, малых городах, городах и моногородах.</p> <p>Задача 7. Гарантирование кредитов / микрокредитов в сельских населенных пунктах, малых городах, городах и моногородах.</p> <p>Задача 8. Предоставление государственных грантов на реализацию новых бизнес-идей.</p>	<p>Задача 9. Оказание активных мер содействия занятости населения и проведение социальной профессиональной ориентации для безработных и отдельных категорий занятых лиц, определяемых Правительством Республики Казахстан.</p> <p>Задача 10. Повышение мобильности трудовых ресурсов.</p> <p>Задача 11. Развитие единой цифровой площадки по трудоустройству.</p>	<p>Задача 12. Реализация комплексных мероприятий национального проекта «Жастар – ел тірегі».</p>

³³ <https://ekonomist.kz/editor/gosprogramma-stenogramma-enbek-rezultaty/>

I направление «Обеспечение участников программы «Еңбек» техническим и профессиональным образованием и краткосрочным профессиональным обучением»

При общей положительной динамике исполнения предусмотренных Планом мероприятий 6 показателей отмечается периодическое недостижение плана по количеству грантов, выделенных в рамках проекта «Серпін»: в 2018 году – на 31% (выделено 3 510 при плане 5 089 грантов), в 2020 году – на 0,2% (выделено 5 107 при плане 5 116 грантов). При этом на 2021 год плановые значения не предусмотрены, фактически выделено 5 656 грантов.

ТАБЛИЦА 53. Динамика достижения показателей I направления Госпрограммы

Показатель	2017	2018	2019	2020	2021
Задача 1. Подготовка кадров с ТиПО с учетом потребностей рынка труда (МОН, МИО)					
1. Количество лиц, охваченных техническим и профессиональным образованием (тыс. чел.)					
План	21,3	37,2	53,2	53,3	50,9
Факт	21,3	41,6	53,2	55,6	48,9
Отклонение	-	4,4	-	0,3	-2,0
2. Доля выпускников, трудоустроенных в течение 12 месяцев после окончания обучения (%)					
План	-	-	-	60	60
Факт				63,5	
Отклонение				3,5	
Задача 2. Краткосрочное профессиональное обучение по заявкам работодателей и востребованным на рынке труда квалификациям и навыкам (МТСЗН, МИО)					
3. Количество граждан, охваченных краткосрочным профессиональным обучением (тыс. чел.)					
План	26	36	60	6	7
Факт	71,9	41,7	56,4	18,7	16,9
Отклонение	45,9	5,7	-3,6	12,7	-9,9
4. Доля выпускников, трудоустроенных или занятых предпринимательской деятельностью в течение 12 месяцев после окончания обучения (%)					
План	55	57	60	75	80
Факт	58	75,8	84	85,6	86,9
Отклонение	3	18,8	24	10,6	6,9
Задача 3. Подготовка кадров в рамках проекта «Мәңгілік ел жастары – индустрияға!» (Серпін) (МОН, МИО)					
5. Количество выделенных грантов выпускникам с ТиПО (чел.)					
План	720	715	552	-	-
Факт	720	715	552	-	-
Отклонение	-	-	-	-	-
6. Количество выделенных грантов выпускникам с высшим образованием (проект «Серпін») (чел.)					
План	3 769	5 089	5 109	5 116	-
Факт	3 769	3 510	5 109	5 107	5 656
Отклонение	-	-1 579	-	-9	5 656

Источник: Отчеты Правительства об исполнении республиканского бюджета за 2017 – 2021 годы, План мероприятий по реализации Госпрограммы

Ранее Счетным комитетом фиксировалось неисполнение показателя в 2020 году, которое не отразилось на достижении целевого индикатора «Доля трудовых ресурсов с основным, средним, общим и начальным образованием в составе рабочей силы» (*систематически достигается с перевыполнением*), что предопределяет **отсутствие прямой взаимосвязи индикатора с конечным результатом программы.**

Также, с учетом завершения в 2021 году реализации Госпрограммы усматривается необходимость определения качественного показателя для оценки эффективности реализации поставленной задачи.

Исходя из цели социального проекта «Серпін» (*стимулирование молодежи к образовательной миграции для закрепления будущих выпускников в трудодефицитных регионах*), предусмотренный показатель количества выделенных грантов не позволяет оценить эффективность реализуемых мер, к примеру, в виде трудоустройства участников проекта.

В ходе анализа реализации проекта «Серпін» установлена тенденция формирования государственного образовательного заказа в объемах, превышающих реальные возможности МИО трудодефицитных регионов по трудоустройству данных специалистов. За 2014 - 2020 годы фактически трудоустроено менее 60% выпускников, что отмечалось в рамках предварительной оценки проекта бюджета на 2021 – 2023 годы.

Дублирование проекта с аналогичными мероприятиями задачи 1 направления «Подготовка кадров с техническим и профессиональным образованием с учетом потребностей рынка» также не способствует решению вопроса по реальному трудоустройству обучающихся.

II направление «Развитие массового предпринимательства»

Из предусмотренных Планом 9 показателей исполнены с перевыполнением плана 6, не достигнуты 3 показателя по количеству:

- микрокредитов (*на 1 226 в 2019 году, на 548 и 611 единиц в 2020 году, на 3 331 единицу в 2022 году соответственно*) в связи с увеличением средней суммы микрокредита, которая составила в городах 9,9 млн. тенге (*в 2020 году – до 10,3 млн. тенге*), на селе – 4,1 млн. тенге (*в 2020 году – 3,9 млн. тенге*);

- гарантий на 332 единицы в 2017 году, на 186 единиц в 2020 году и на 732 единицы в 2021 году.

ТАБЛИЦА 54. Динамика достижения показателей II направления Госпрограммы

Показатель	2017	2018	2019	2020	2021
Задача 5. Обучение основам предпринимательства по проекту «Бастау бизнес»					
1. Количество лиц, прошедших обучение основам предпринимательства (тыс. чел.)					
План	15	15	75	30	30
Факт	15	28,3	75	33,2	33,4
Отклонение	-	13,3	-	3,2	3,4
2. Количество лиц, прошедших обучение основам предпринимательства из числа молодежи NEET³⁴, членов молодых семей, малообеспеченных и/или многодетных семей, трудоспособных инвалидов (тыс.чел.)					
План	-	-	20	20	16,8
Факт	-	-	20	20	20
Отклонение	-	-	-	-	3,2
3. Доля участников, открывших и расширивших бизнес, в том числе за счет участников, прошедших обучение основам предпринимательства в предыдущие годы (%)					
План	20	20	20	30	30
Факт	22	39,5	31	49	30,9
Отклонение	2	19,5	11	19	0,9
Задача 6. Расширение микрокредитования в СНП, малых городах, городах и моногородах					
4. Количество выданных кредитов / микрокредитов в сельских населенных пунктах и малых городах, городах и моногородах (ед.)					
План	5 800	14 000	19 000	13 294	13 294
Факт	7 227	14 053	17 774	12 746	9 963
Отклонение	1 427	53	- 1 226	-548	-3 331
5. Количество выданных кредитов / микрокредитов в сельских населенных пунктах и малых городах, городах и моногородах из числа молодежи, в том числе молодежи категории NEET, предпринимателям из числа молодежи, членам молодых, малообеспеченных и/или многодетных семей, трудоспособным инвалидам (ед.)					
План	-	-	5 000	5 000	5 000
Факт	-	-	5 344	4 389	3 245
Отклонение	-	-	344	-611	-1 755
Задача 8. Предоставление государственных грантов на реализацию новых бизнес-идей					
6. Количество лиц, получивших государственные гранты на реализацию новых бизнес-идей (чел.)					
План	-	3,0	28,5	8,6	8,8
Факт	-	3,9	40,1	44,9	29,8
Отклонение	-	0,9	11,6	36,3	21,0
7. Количество лиц, получивших государственные гранты на реализацию новых бизнес-идей из числа молодежи, членов малообеспеченных и/или многодетных семей, малообеспеченных трудоспособных инвалидов (чел.)					
План	-	-	9,5	6,0	6,5
Факт	-	-	35,7	29,8	19,7
Отклонение	-	-	26,2	23,8	13,2
Задача 7. Гарантирование кредитов / микрокредитов в сельских населенных пунктах, малых городах, городах и моногородах					
8. Количество выданных гарантий в сельских населенных пунктах, малых городах, городах, моногородах (ед.)					
План	752	690	820	846	873
Факт	420	707	992	660	141
Отклонение	-332	17	172	-186	-732
9. Доля профинансированного стартового бизнеса в сельских населенных пунктах, малых городах, городах и моногородах (%)					
План	20	20	20	30	30
Факт	57,1	69,5	60	58,2	47
Отклонение	37,1	49,5	40	28,2	17

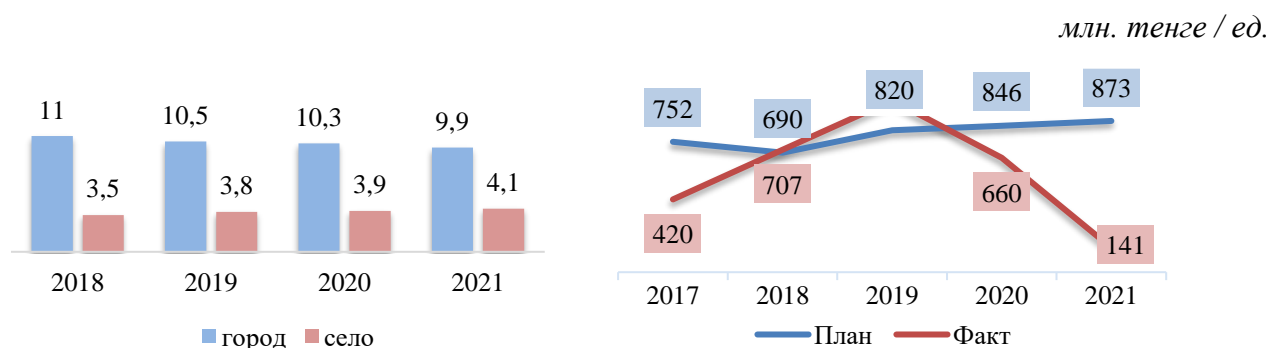
Источник: Отчеты Правительства об исполнении республиканского бюджета за 2017 – 2021 годы, План мероприятий по реализации Госпрограммы

³⁴ Молодежь из числа NEET (Not in Education, Employment or Training) – незанятая молодежь, которая в силу определенных социально-экономических факторов не занята получением образования или профессиональных навыков и не работает

Согласно отчетным данным Правительства, отмечается постепенное увеличение средней суммы кредитов, выдаваемых в сельской местности, с 3,5 млн. тенге до 4,1 млн. тенге (с ростом на 0,6 млн. тенге) с одновременным снижением размера кредитов, выдаваемых в городской местности с 11 млн. тенге до 9,9 млн. тенге (сокращение на 1,1 млн. тенге).

По показателю количества выданных гарантий в сельской и городской местности также отмечаются факты неисполнения плановых значений в 2017, 2020 и в 2021 годах на 44%, 22% и 84% соответственно в связи с отсутствием потребности со стороны заявителей.

ДИАГРАММА 38. Динамика изменения средних сумм выдаваемых кредитов и количества выданных гарантий по кредитам



Источник: Отчеты Правительства об исполнении республиканского бюджета за 2017 – 2021 годы

Общий тренд достижения и перевыполнения показателей в 2019 году в основном обеспечен финансированием мер господдержки (выдача кредитов МСХ, увеличение количества и размера грантов на новые стартапы) за счет средств Национального фонда и реализации в 2020 году комплекса антикризисных мер, в том числе расширения доступности инструментов государственной поддержки всем субъектам предпринимательства.

В 2019 – 2021 годы согласно отчетным данным Правительства показатель «Количество лиц, прошедших обучение основам предпринимательства из числа молодежи NEET, членов молодых семей, малообеспеченных и/или многодетных семей, трудоспособных инвалидов» составил 20 тыс. человек (при плане в 2019-2020 годы – по 20 тыс. человек, в 2021 году – 16,8 тыс. человек). При этом плановое значение на 2021 год согласно Плану мероприятий по реализации Госпрограммы определено на уровне **20 тыс. человек**.

Также отмечается значительное перевыполнение более чем в 5 раз по показателю количества грантов, предусмотренных на реализацию новых бизнес-

идей, (выделено 44,9 тыс. грантов при плане – 8,6 тыс.) за счет выделения в 2020 году на эти цели антикризисных средств в сумме 20 млрд. тенге. Тенденция перевыполнения (в 3,4 раза) показателя сохранена и в отчетном периоде (выделено 29,8 тыс. грантов при плане – 8,8 тыс.).

Между тем, постановлением Правительства (от 30 декабря 2020 года №932) скорректирован объем финансирования Госпрограммы без изменения зависимых от него показателей. В частности, количество выделяемых грантов на открытие бизнеса, осталось неизменным, что приводит к некорректной оценке «излишне оптимистических» результатов Программы.

В целом, по направлению сохраняется актуальность рекомендации Счетного комитета³⁵ по консолидации в связи с дублированием аналогичных мер финансовой и нефинансовой поддержки субъектов микро, малого и среднего предпринимательства в рамках одного программного документа.

III направление «Развитие рынка труда через содействие занятости населения и мобильность трудовых ресурсов»

Из предусмотренных 15 показателей в 2021 году по 10 показателям отмечено перевыполнение запланированных значений, 5 – не исполнены.

ТАБЛИЦА 55. Динамика достижения показателей III направления Госпрограммы

Показатель	2017	2018	2019	2020	2021
Задача 9. Оказание активных мер содействия занятости населения и проведение социальной профессиональной ориентации для безработных и отдельных категорий занятых лиц					
1. Доля лиц, вовлеченных в программу «Еңбек», из числа обратившихся в центры занятости населения (%)					
План	75	92,3	92,8	93	93,3
Факт	62,8	93,2	95,4	93,4	83,2
Отклонение	-12,2	0,9	2,6	0,4	-10,1
2. Доля трудоустроенных из числа обратившихся в центры занятости населения (%)					
План	65	67	70	72	75
Факт	96,2	73,8	76,1	76,6	75,1
Отклонение	31,2	6,8	6,1	4,6	0,1
3. Доля женщин, включенных в состав участников программы «Еңбек», из числа обратившихся в центры занятости населения (%)					
План	45	45	45	46	48
Факт		45,7	46,6	42,1	41
Отклонение		0,7	1,6	-3,9	-7
4. Доля молодежи до 29 лет, трудоустроенной на постоянные рабочие места, из числа обратившейся в центры занятости населения молодежи (%)					
План	60	65	68	70	75
Факт	73,1	60	70,8	58,2	64,3
Отклонение	13,1	-5	2,8	-11,8	-10,7
5. Количество участников молодежной практики (тыс. чел.)					

³⁵ Заключения к Отчету Правительства об исполнении республиканского бюджета за 2018, 2019 и 2020 годы, Заключения к проекту Закона Республики Казахстан «О республиканском бюджете на 2021 - 2023 годы» и «О республиканском бюджете на 2022 - 2024 годы»

Показатель	2017	2018	2019	2020	2021
План	12,7	15,6	24,6	34,6	21,7
Факт	21,2	27,6	34,6	34,4	26,6
Отклонение	8,5	12	10	-0,2	4,9
6. Количество участников проекта «Контракт поколений» (тыс. чел.)					
План	-	-	-	0,5	0,6
Факт				0,1	0,2
Отклонение				-0,4	-0,4
7. Количество участников проекта «Первое рабочее место» (тыс. чел.)					
План	-	-	-	1	1,5
Факт				0,2	1,8
Отклонение				-0,8	0,3
8. Количество лиц по социальным рабочим местам (тыс. чел.)					
План	11,3	12,3	12,4	12,0	12,3
Факт	18,6	21,3	20,7	19,3	18,4
Отклонение	7,3	9	8,3	7,3	6,1
9. Количество лиц, трудоустроенных на общественные работы (тыс. чел.)					
План	-	-	-	107,5	-
Факт	84,7	68,8	84,3	156,2	135,7
Отклонение				48,7	135,7
10. Количество созданных рабочих мест в рамках реализации активных мер содействия занятости (тыс.чел.)					
План	-	-	-	60,6	61,2
Факт	315,5			210,1	182,7
Отклонение				149,5	121,5
Задача 10. Повышение мобильности трудовых ресурсов					
11. Количество семей кандасов и переселенцев, охваченных мерами социальной поддержки в рамках повышения мобильности трудовых ресурсов (тыс. чел.)					
План	2,7	6,6	8,9	6,0	6,3
Факт	3,4	6,8	9,1	5,8	8,1
Отклонение	0,7	0,2	0,2	-0,2	1,8
12. Доля трудоустроенных из числа трудоспособных переселенцев, за исключением лиц, находящихся в социальном отпуске (%)					
План	90	92	94	95	96
Факт	60	73,1	94	93	97
Отклонение	-30	-18,9	-	-2	1
Задача 11. Развитие единой цифровой площадки по трудоустройству					
13. Доля зарегистрированных соискателей, трудоустроенных через Электронную биржу труда (%)					
План	43	25	35	40	45
Факт	55,1	26,9	52	42	42
Отклонение	12,1	1,9	17	2	-3
14. Количество зарегистрированных соискателей (тыс. чел.)					
План	50	270	500	520	550
Факт	5,3	425	840	1 323	1 643
Отклонение	-44,7	156	340	803	1 093
15. Количество зарегистрированных работодателей (тыс. чел.)					
План	11	95	160	165	170
Факт	0,4	95	176	335	535,8
Отклонение	-10,6		16	170	365,8

Источник: Отчеты Правительства об исполнении республиканского бюджета за 2017 – 2021 годы, План мероприятий по реализации Госпрограммы

За период реализации программы динамика показателя по охвату населения мерами занятости Программы в общем дает позитивную картину, за исключением отчетного года (*план – 93,3%, факт – 83,2%*), представляя практически ежегодный рост по числу обратившихся в центры занятости, участников Программы, в том числе трудоустроенных в рамках направления Программы.

Тем не менее, в 2021 году не исполнены показатели по увеличению доли участия в Программе женщин и молодежи (*ниже плана на 14,6% и 14,3% соответственно*). Аналогично, в 2020 – 2021 годы по охвату услугами трудоустройства в рамках молодежной практики (*в 2020 году ниже плана на 1%*), проектов «Первое рабочее место» (*в 2020 году ниже плана на 80%*), «Контракт поколений» (*в 2020 и 2021 году ниже плана на 80% и 67%*).

В основном, их недостижение обусловлено объективными причинами – приостановлением деятельности организаций - работодателей в период чрезвычайного положения и карантинных ограничений.

Тем не менее, с учетом дополнительных мер поддержки (*комплекса антикризисных мероприятий*) по другим показателям направления отмечается перевыполнение в сравнении с ранее утвержденными значениями.

Особо заметны данные изменения в услугах по трудоустройству на общественные работы: всего по итогам 2021 года трудоустроено 135,7 тыс. человек (*в 2020 году – 156,3 тыс. человек при плане 107,5 тыс. человек, дополнительно охвачено временной занятостью 48,7 тыс. безработных граждан*). Согласно отчетным данным Правительства показатель перевыполнен в связи с увеличением количество желающих лиц, участвовать в Программе, а также выделением МИО средств из местного бюджета. При этом плановое значение на 2021 год согласно Плану мероприятий по реализации Госпрограммы не определено.

Несмотря на положительный тренд, анализ мобильности трудовых ресурсов за 2017 - 2019 годы отображает сложности в реализации проекта добровольного переселения участников в трудодефицитные регионы ввиду отсутствия надлежащего мониторинга со стороны уполномоченных органов³⁶, что отмечалось по результатам аудита в Северо-Казахстанской области.

В целом по данному направлению необходимо обеспечить системный подход к вопросам распределения трудовых ресурсов. Анализ, проведенный Счетным комитетом при рассмотрении проекта республиканского бюджета на

³⁶ Приказ Министра здравоохранения и социального развития Республики Казахстан от 14 июня 2016 года №515 «Об утверждении Правил добровольного переселения лиц для повышения мобильности рабочей силы»

2021 – 2023 годы, показал, что реализуемые меры по перенаправлению миграционных потоков не дали очевидных результатов.

Несмотря на принимаемые Правительством меры (*проекты добровольного переселения и этнической миграции в рамках Программы «Еңбек», «С дипломом – в село», «Серпін»*), преимущественно происходит аккумуляция населения (*в том числе трудоспособного возраста*) в трёх крупнейших городах Казахстана (*г.Нур-Султан, Алматы, Шымкент*), а не в регионах, выбранных для расселения.

По данным из открытых источников³⁷ эксперты также выделили несколько наиболее важных аспектов, которые помешали реализовать программу переселения – **трудности с жильем, проблемы трудоустройства и неразвитость инфраструктуры.**

За последние годы численность населения регионов (*Северо-Казахстанской, Костанайской, Павлодарской, Акмолинской, Восточно-Казахстанской и Карагандинской*), в которые переселяли жителей из южных регионов, не только не увеличилось, но даже уменьшилось. Так, например, население Северо-Казахстанской области за последние пять лет уменьшилось на 20 тыс. человек и в процентном соотношении именно данный регион «потерял» больше всего жителей.

Национальным проектом «Сильные регионы – драйвер развития страны» по направлению I «Равный доступ к базовым услугам» предусмотрено мероприятие по обеспечению переселения в рамках межрегиональной трудовой мобильности (*Юг-Север*) с показателем количества переселенцев (*в 2021 году: план – 6 тыс. человек, факт – 7,2 тыс. человек*). По итогам отчетного года исполнен с перевыполнением на 20%.

Согласно отчету по реализации национального проекта за 2021 года на мероприятие «Обеспечение переселения в рамках межрегиональной трудовой мобильности (*Юг-Север*)» предусмотрено 4 508 млн. тенге фактически исполнено 4 092,8 млн. тенге или 90,8%. При этом, как отмечено в отчете, согласно решения Республиканской бюджетной комиссии №28 от 9 декабря 2021 года суммы на обеспечение переселенцев были перераспределены и план составил 4 440,3 млн. тенге, соответственно исполнение 98,5%.

На 2021 -2025 годы ожидаемый социальный эффект (*в части переселения*) заключается в повышении уровня занятости переселенцев и кандасов, в том числе с развитием предпринимательской инициативы с 79% до 87% (*прогнозное значение на 2021 год – на уровне 80%, фактически – 83 %*).

³⁷ <https://asia-times.org/kazakhstan/12950-programma-pereseleniya-s-yuga-na-sever-kazahstana-provalilas-smi.html>

В рамках третьей задачи в 2018 году осуществлено внедрение Электронной биржи труда, интегрирующей данные Автоматизированной информационной системы «Рынок труда», частных агентств и частных онлайн-площадок.

В целом использование подобной платформы для поиска работы и содействия в подборе персонала является удобным и эффективным инструментом для пользователей - граждан и работодателей, что обеспечило рост количества пользователей Системы в сравнении с 2018 годом в среднем более чем в 4-5 раз.

ТАБЛИЦА 56. Количество пользователей ИС «Электронная биржа труда»

тыс. человек

Показатель	2018 (факт)	2021 (факт)	Отклонение
зарегистрировано работодателей	95	535,8	440,8 (5,6 р.)
зарегистрировано соискателей	425	1 643	1 218 (3,9 р.)
<i>из них трудоустроено</i>	<i>120</i>	<i>561</i>	<i>441 (4,7 р.)</i>

Источник: Отчеты Правительства об исполнении республиканского бюджета за 2018 и 2021 годы

Однако, по оценкам Счетного комитета, при реализации данного направления имеется риск «двойного счета» соискателей, обратившихся одновременно через государственные и частные центры занятости и/или зарегистрированных самостоятельно.

Кроме того, в составе зарегистрированных на платформе соискателей могут числиться различные по статусу граждане: наряду с официально зарегистрированными в центрах занятости безработными и лицами в поиске работы не исключается участие трудоустроенных граждан.

Это исказит официальную статистику по занятости на рынке труда. В этом контексте еще более остро встает вопрос мониторинга создания рабочих мест для корректной оценки политики занятости и экономического развития.

IV направление «Реализация комплексных мероприятий общенационального проекта «Жастар – ел тірегі»

Представленные в рамках направления мероприятия по предоставлению целевой аудитории (*обучающиеся и выпускники вузов и колледжей*) возможности обучения по 100 приоритетным специальностям в 200 оснащенных учебных заведениях и реализации их предпринимательских инициатив, фактически реализуются в рамках Государственной программы развития образования и науки, а также Дорожной карты бизнеса.

Из предусмотренных на 2021 год 3 показателей, 1 показатель исполнен с перевыполнением плана, 2 – не достигнуты.

ТАБЛИЦА 57. Динамика достижения показателей IV направления Госпрограммы

Показатель	2019	2020	2021
Задача 12. Реализация комплексных мероприятий общенационального проекта «Жастар – ел тірегі»			
1. Количество ВУЗов и колледжей, прошедших модернизацию по принципу «100 / 200» (ед.)			
План	-	90 (80 колледжей и 10 вузов)	110 (100 колледжей и 10 вузов)
Факт		80 (колледжей)	100 (колледжей)
Отклонение		-10 (вузов)	-10 (вузов)
2. Количество студентов ВУЗов и ТиПО, обученных основам предпринимательства (тыс. чел.)			
План	-	100	100
Факт		127,7	92,5
Отклонение		27,7	-7,5
3. Количество выданных грантов в рамках «Государственной программы поддержки и развития бизнеса «ДКБ 2025» для начинающих молодых предпринимателей (ед.)			
План	200	200	200
Факт	267	185	984
Отклонение	67	-15	784

Источник: Отчеты Правительства об исполнении республиканского бюджета за 2019 – 2021 годы, План мероприятий по реализации Госпрограммы

Согласно Отчету Правительства достигнут показатель по количеству выданных грантов в рамках «Государственной программы поддержки и развития бизнеса «ДКБ 2025» для начинающих молодых предпринимателей с перевыполнением плана в 5 раз (при плане 200 выдано 784 гранта). При этом, имеется дублирование с показателем Дорожной картой бизнеса «Количество выданных грантов для реализации новых бизнес-идей», запланированным на 2020 - 2021 годы на уровне 260 грантов ежегодно.

Не достигнут показатель по количеству студентов, обученных основам предпринимательства, на 7,5 тыс. человек (в 2020 году отмечалось перевыполнение, при плане 100 тыс. обучено 127,7 тыс. студентов).

Неисполненным по итогам 2021 года отмечен показатель модернизации 110 учебных заведений на 10 единиц по причине отсутствия финансирования. Вместе с тем, нацпроектом «Качественное образование «Образованная нация» (ранее Госпрограммой развития образования и науки) в рамках проекта «Жас маман» из 200 учебных заведений за счет бюджетных средств запланировано оснащение только 180 колледжей (2020 год – 80, 2021 год – 100). Укрепление материально-технической базы вузов должно быть обеспечено собственными средствами высших учебных заведений.

С учетом данных пересечений ранее Счетным комитетом предложено упразднить направление в составе Госпрограммы «Еңбек» и дальнейший мониторинг по проекту «Жас маман» осуществлять в рамках Госпрограммы

развития образования и науки, по проекту «Жас кәсіпкер» – в рамках Дорожной карты бизнеса, что не произошло и более того в 2021 году дублирование проекта «Жас маман» перешло в мероприятия нацпроекта «Качественное образование «Образованная нация».

В целом, Отчет Правительства указывает на положительные тенденции в исполнении Программы, как в течение всего периода реализации, так и по итогам 2021 года, в первую очередь, оцениваемого на основании расширения охвата дополнительными мерами содействия занятости граждан.

Однако, как показали результаты государственных аудитов Счетного комитета в 2020 – 2021 годы такая результативность Программы, в том числе обеспечена за счет завышения центрами занятости показателей трудоустройства, некорректного заполнения в информационных системах данных по рабочим местам, дублирования и одновременного учета в различных программах аналогичных мер и показателей, низкого качества приобретаемого жилья для переселенцев и др.

Кроме того, мероприятия Госпрограммы указывают на концентрацию в составе направления мер содействия **временной занятости** части населения, особо подверженной риску безработицы. Несмотря на целеполагание Госпрограммы (*содействие продуктивной занятости населения*), за период её реализации структурных преобразований рынка труда на долгосрочную перспективу по-прежнему не наблюдалось.

Отмечается рост в структуре безработицы доли безработной молодежи с высшим, неоконченным высшим и средним профессиональным образованием. По-прежнему сохраняется дисбаланс в соотношении спроса и предложения на рынке труда, как следствие, усугубляется проблема трудоустройства выпускников не по специальности, что неоднократно отмечалось Счетным комитетом.

Главный вопрос повышения эффективности государственных мер по поддержанию занятости является **качественное трудоустройство населения**, который до настоящего времени не решен.

3.1.4. Программа «Экономика простых вещей»

«...В стране уже три года реализуется программа «Экономика простых вещей», основная цель которой – обеспечение внутреннего рынка отечественными товарами народного потребления. Однако за этот период объем экспорта остался на прежнем уровне, а доля импорта выросла на 8%. Правительство должно выяснить, почему»

из выступления Президента К.К. Токаева на расширенном заседании Правительства, 8 февраля 2022 года

Основой реализации программы стало Послание Президента от 5 октября 2018 года *«Рост благосостояния казахстанцев: повышение доходов и качества жизни»*, в котором была озвучена необходимость развития так называемой «экономики простых вещей», включающей помощь отечественным предприятиям в освоении широкой номенклатуры товаров народного потребления.

Согласно информации, размещенной на официальном информационном ресурсе³⁸ Премьер-Министра Республики Казахстан (от 15 октября 2019 года) развитие «экономики простых вещей» – насыщение внутреннего рынка отечественными товарами, стимулирование конкурентоспособности обрабатывающей промышленности, **и прежде всего выпуск широкой номенклатуры товаров народного потребления.**

В целях анализа эффективности программы «Экономика простых вещей» (далее – ЭПВ) для начала необходимо определить, какие товары могут быть отнесены к перечню отечественных товаров народного потребления.

В экономической литературе существует схожие дефиниции: товары народного потребления и потребительские товары.

*Так, под понятием **потребительских товаров** (от англ. consumer goods, в условиях рыночной экономики) понимаются товары бытового назначения, необходимые для удовлетворения потребностей человека. К потребительским товарам относятся продукты питания, продукция легкой промышленности, одежда, обувь, другие товары (бытовая техника, легковые автомобили, мотоциклы и т.д.).*

Товары народного потребления (в условиях планового ведения хозяйства) – товары, включая продовольственные и непродовольственные, предназначенные для продажи населению с целью личного, семейного, домашнего использования, не связанного с предпринимательской деятельностью.

³⁸ <https://primeminister.kz/ru/news/reviews/razvitie-ekonomiki-prostyh-veshchey-v-kazahstane-realizuetsya-programma-igotnogo-kreditovaniya>

Тем не менее, в Российской системе качества³⁹ при проведении испытаний **500 товаров народного потребления** в качестве объектов исследования использованы товарные категории легкой и пищевой промышленности.

11 декабря 2018 года принято постановление Правительства Республики Казахстан № 820, предусматривающее кредитование предприятий на льготных условиях в общем объеме на сумму 1 трлн. тенге (с учетом изменений и дополнений в программу) по следующим направлениям:

- 1) 400 млрд. тенге – обрабатывающая промышленность и услуги;
- 2) 300 млрд. тенге – переработка в агропромышленном комплексе;
- 3) 300 млрд. тенге – производство в агропромышленном комплексе, в том числе 30 млрд. тенге на весенне-полевые работы.

В течение трех лет Программа подверглась 11 корректировкам, в том числе двум продлениям, объем ее финансирования **увеличился более чем в 1,5 раза** (с 600 млрд. тенге до 1 трлн. тенге), расширилось количество финансовых институтов.

ТАБЛИЦА 58. Изменения в ЭПВ по срокам и направлениям реализации, объемам финансирования и участникам Программы

Категории	Первоначальные условия (редакция от 11 декабря 2018 года № 820)	Текущие условия (редакция от 2 февраля 2022 года № 43)
Период и срок реализации	2018 – 2020 годы 3 года	2018 – 2022 годы 5 лет (+2 года)
Финансовые институты	БВУ - за счет фондирования Национальным банком и собственных средств	1) БВУ, АО «Аграрная кредитная корпорация» (АКК) – за счет фондирования Национальным банком и собственных средств; 2) АО «Банк развития Казахстана» (БРК), АО «Фонд развития промышленности» (ФРП), лизинговые компании (ЛК) – за счет собственных средств (рыночного фондирования). + 4 вида финансовых институтов
Объем и источники финансирования	до 600 млрд. тенге Национальный Банк, привлеченные и собственные средства БВУ	до 1 трлн. тенге Национальный Банк, привлеченные и собственные средства БВУ, ЛК и АКК (+400 млрд. тенге; + 2 финансовых института)
Распределение средств по направлениям	обрабатывающая отрасль и услуги – 400 млрд. тенге; переработка в АПК – 100 млрд. тенге; производство в АПК – 100 млрд. тенге.	обрабатывающая отрасль и услуги – 400 млрд. тенге; переработка в АПК – 300 млрд. тенге, (+200 млрд. тенге) производство в АПК – 300 млрд. тенге, (+200 млрд. тенге)

Источник: постановление Правительства от 11 декабря 2018 года №820 с изменениями и дополнениями

³⁹ <https://roskachestvo.gov.ru/news/roskachestvo-issledovalo-bolee-500-tovarov-narodnogo-potrebleniya/>

Стратегическими задачами программы определены:

- 1) расширение производства в обрабатывающей промышленности и агропромышленном комплексе;
- 2) насыщение внутреннего рынка товарами и услугами отечественных производителей.

В качестве мер государственной поддержки для развития широкой номенклатуры товаров обозначены:

- субсидирование ставки вознаграждения по предоставляемым заемным средствам финансовыми институтами;
- гарантирование по проектам предпринимателей.

Условия предоставления мер государственной поддержки подвергались корректировке путем обеспечения более льготных условий.

ТАБЛИЦА 59. Изменения в ЭПВ по условиям господдержки предпринимателей

Наименование	Первоначальные условия (редакция от 11 декабря 2018 года №820)	Текущие условия (редакция от 2 февраля 2022 года №43)
% Ставка вознаграждения для предприятий в «обрабатывающей промышленности и услугах», «переработка в АПК»	С учетом субсидирования 8% «в обработке и услугах» 8% «переработка в АПК»	С учетом субсидирования: 6% «в обработке и услугах» (-2 п.п.) 5% «переработка в АПК» (-3 п.п.)
% Ставка вознаграждения в «производство в АПК»	Со снижением ставок вознаграждения: 1) на приобретение основных средств на 10% годовых; 2) на пополнение оборотных средств на 9% годовых.	Со снижением ставок вознаграждения: 1) на инвестиционные цели на 10% годовых; 2) на пополнение оборотных средств на 9 % годовых; 3) на проведение весенне-полевых и (или) уборочных работ на 9 % годовых (+1)
Срок субсидирования кредитования	на инвестиционные цели – до 7 лет; на пополнение оборотных средств – до 3 лет	на инвестиционные цели - до 10 лет (+3 года) ; на пополнение оборотных средств – до 3 лет
На пополнение оборотных средств	не более 30% от выдаваемых кредитных средств в расчете на одного заемщика	не более 50% от выдаваемых кредитных средств в рамках одного проекта заемщика (+20%, + ограничитель для заемщиков)
Гарантирование займов через АО ФРП «Даму»	-	При займе до 1 млрд. тенге – гарантия 50% ; Гарантирование БРК от 3,5 млрд. тенге до 10 млрд. тенге

Источник: постановления Правительства

Предоставление перечисленных мер поддержки предусмотрено только при кредитовании и финансовом лизинге на перечень из 150 видов экономической деятельности общего классификатора.

ТАБЛИЦА 60. Изменения в ЭПВ по перечню видов деятельности, подлежащих государственной поддержке

Наименование	Первоначальный перечень (от 11.12.18 года №820)	Текущий перечень (от 02.02.22 года №43)
ВСЕГО	65	150 (+85)
1. ПОТРЕБИТЕЛЬСКИЕ ТОВАРЫ (продовольственные товары, одежда, изделия для дома, строительные материалы и т. д.)	48	97 (+49)
2. ТОВАРЫ ПРОИЗВОДСТВЕННОГО НАЗНАЧЕНИЯ И УСЛУГИ, НАПРАВЛЕННЫЕ НА ПРОИЗВОДСТВО И РЕАЛИЗАЦИЮ ПОТРЕБИТЕЛЬСКИХ ТОВАРОВ ЭПВ	6	14 (+8)
2.1 Товары производственного назначения (материалы для производства мебели, агрохимическая продукция, сельхозтехника)	4	12 (+8)
2.2 Услуги (хранение продукции)	2	2
3. ТОВАРЫ И УСЛУГИ, НЕ ОТНОСЯЩИЕСЯ К ПРОИЗВОДСТВУ ПОТРЕБИТЕЛЬСКИХ ТОВАРОВ	11	39 (+28)
3.1 Химическая продукция, изделия из металла, производство электрического оборудования, специализированной техники и т. д.	4	26 (+22)
3.2 Образование, туризм, здравоохранение, уборка мусора и т. д.	7	13 (+6)

Источник: постановления Правительства

В период реализации перечень видов деятельности, допускаемых к льготному финансированию за счет заемных средств, расширен в 2,3 раза с 65 до 150 видов деятельности, из них только **65%** (97 из 150) видов деятельности непосредственно **связаны с производством потребительских товаров**.

Порядка 9% видов деятельности (14 из 150) направлены на производство товаров производственного назначения и предоставления услуг, предполагающих в дальнейшем использование при производстве и реализации **потребительских товаров массового потребления**.

26% видов деятельности Перечня (39 из 150) состоят из таких направлений как предоставление услуг проживания (отели, зоны отдыха), социальных услуг, в том числе через строительство социальных объектов (школ, детсадов), компьютерного программирования, которые **не предусматривают выпуск продукции для широкого потребления**, но получающие льготные условия кредитования за счет государственных средств.

В качестве целевых индикаторов предусмотрено:

1) снижение доли импорта по товарам экономики простых вещей на 20% к 2023 году от уровня 2018 года;

2) рост выпуска продукции экономики простых вещей на 20% к 2023 году от уровня 2018 года.

Ранее, достижение указанных индикаторов было запланировано на 2022 год, однако, ввиду продления программы их выполнение перенесено на 2023 год

без изменения достигаемого объема, что может расцениваться как намеренное занижение оцениваемого показателя.

Ввиду непредставления Министерством национальной экономики промежуточных результатов достижения двух целевых индикаторов в отчетном периоде, Счетным комитетом расчетным путем произведена собственная оценка уровня достижения индикаторов реализуемой Программы.

За последние пять лет (*кроме 2020 года*) наблюдается тенденция увеличения в 1,5 раза объемов выданных новых кредитов в год небанковским юридическим лицам с 7,4 трлн. тенге в 2017 году до 11,1 трлн. тенге в 2021 году.

При общем объеме кредитования бизнеса за 2019 – 2021 годы на уровне 29,6 трлн. тенге, объем выданных кредитов субъектам частного предпринимательства в рамках ЭПВ составил 843 млрд. тенге (*3% от общего объема*).

ДИАГРАММА 39. Сопоставление объемов кредитования в рамках ЭПВ с общим объемом кредитования юридическим лицам

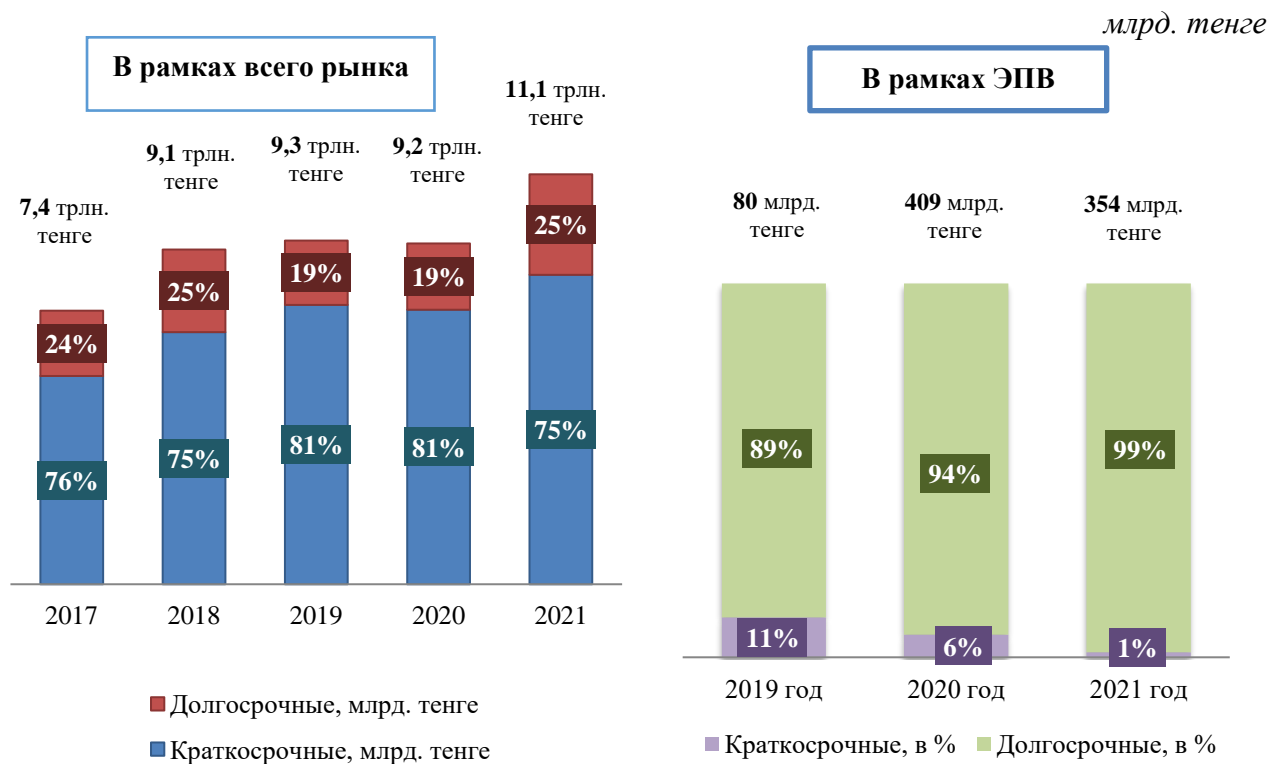


Источник: Национальный банк, АО «ФРП «Даму»

В структуре выдаваемых кредитов на протяжении пяти лет основную долю (*в среднем 78%*) занимают краткосрочные кредиты, доля долгосрочных кредитов - в среднем порядка 22%.

Между тем, выдаваемые в рамках ЭПВ кредиты структурно имеют противоположную динамику, показывая высокую долю займов с длительным периодом (*более 12 месяцев*) – 95% и незначительную долю на уровне 5% краткосрочных кредитов.

ДИАГРАММА 40. Объемы и структура выданных кредитов



Источник: Национальный Банк, АО «ФРП «Даму», АО «АКК»

Несмотря на незначительный вес представленных кредитов в рамках ЭПВ в общем объеме выданных займов (лишь 3%), отмечается следующая тенденция: среди выданных долгосрочных кредитов каждый 8 займ бизнесу предоставлен в рамках льготных условий ЭПВ.

ТАБЛИЦА 61. Доля выданных кредитов ЭПВ в зависимости от срочности

Наименование	Итого за 3 года	из них:		
		2019	2020	2021
Всего, млрд. тенге	29 624	9 301	9 226	11 097
Доля ЭПВ, в %	2,8%	0,9%	4,4%	3,2%
Краткосрочные, млрд. тенге	23 370	7 560	7 432	8 378
Доля ЭПВ, в %	0,2%	0,1%	0,3%	0,1%
Долгосрочные, млрд. тенге	6 254	1 741	1 793	2 719
Доля ЭПВ, в %	12,9%	4,1%	21,4%	12,9%

Источник: Национальный банк, АО «ФРП «Даму»

Из общего объема выданных кредитов на сумму 843 млрд. тенге порядка 59% (или 501 млрд. тенге) выданы за счет собственных средств крупных банков второго уровня, 41% (или 342 млрд. тенге) - за счет фондирования Национальным Банком.

ТАБЛИЦА 62. Выданные кредиты по ЭПВ в разрезе источников финансирования

млрд. тенге

Наименование	Итого за 3 года	из них:		
		2019	2020	2021
Всего, из них в разрезе источников:	843	80	409	354
<i>за счет собственных средств БВУ</i>	501	14	209	278
<i>за счет привлеченных средств от Национального банка</i>	342	66	200	76

Источник: АО «ФРП «Даму»

В разрезе групп заемные средства на развитие бизнеса в течение трех лет направлены на:

- 1 группа – производство товаров потребительского характера;
- 2 группа – производство товаров и услуг производственного назначения, возможных для дальнейшего использования при производстве потребительских товаров;
- 3 группа – товары и услуги, не относящиеся к производству потребительских товаров.

ТАБЛИЦА 63. Выданные кредиты на ЭПВ в разрезе видов деятельности

№	Наименование вида	Подписанные проекты	Сумма кредита, млн. тенге	Доля, в %
	ВСЕГО	3 264	843 828	100
1.	ПОТРЕБИТЕЛЬСКИЕ ТОВАРЫ	2 924	563 557	67
1.1	Продовольственные товары	2 669	445 093	53
1.2	Одежда и аксессуары	32	2 285	0,3
1.3	Изделия для дома и офиса (<i>бытовая химия, ковры, мебель и т.д.</i>)	100	36 282	4
1.4	Досуг и средство передвижения (<i>велосипеды, коляски и т.д.</i>)	2	146	0,02
1.5	Фармацевтика (<i>лекарства</i>)	8	7 924	0,9
1.6	Строительные материалы (<i>двери, окна, отделочные материалы и т.д.</i>)	113	71 828	9
2.	ТОВАРЫ ПРОИЗВОДСТВЕННОГО НАЗНАЧЕНИЯ И УСЛУГИ, НАПРАВЛЕННЫЕ НА ПРОИЗВОДСТВО И РЕАЛИЗАЦИЮ ПОТРЕБИТЕЛЬСКИХ ТОВАРОВ	38	72 878	8
2.1	Материалы для производства мебели, агрохимическая продукция, сельхозтехника и т.д.	28	63 250	7
2.2	Складирование и хранение продукции	10	9 628	1
3.	ТОВАРЫ И УСЛУГИ, НЕ ОТНОСЯЩИЕСЯ К ПРОИЗВОДСТВУ ПОТРЕБИТЕЛЬСКИХ ТОВАРОВ	302	207 392	25
3.1	Товары производственного назначения (<i>химическая продукция, изделия из металла, производство электрического оборудования, специализированной техники и т.д.</i>)	46	67 677	8
3.2	Сфера услуг (<i>строительство школ, гостиниц, стоматологий, уборка мусора и т.д.</i>)	256	139 715	17

Источник: АО «ФРП «Даму»

Как было отмечено выше, по 1 задаче за счет основного объема средств в сумме 563,6 млрд. тенге (67%) профинансированы 2 924 бизнес-проекта по производству потребительских товаров, из них существенный вес (79% от потребительских товаров или 445,1 млрд. тенге) приходится на проекты по производству продовольственных товаров – 2 669 бизнес-инициатив.

На реализацию 38 проектов, направленных на производство товаров производственного назначения и услуг (задачи 2.1 и 2.2), которые в дальнейшем могли быть использованы при изготовлении и реализации продуктов ЭПВ – выделены 8% кредитных средств или 72,9 млрд. тенге.

25% выданных кредитов, что суммарно составляет 207,4 млрд. тенге за три года, направлены на выпуск товаров производственного назначения (задача 3.1) и развитие сферы услуг (задача 3.2), что **кардинально не имеет связи** с изготовлением и обеспечением расширением производства товаров народного потребления.

К примеру, в сфере услуг в рамках ЭПВ на льготных условиях профинансированы следующие проекты:

- строительство гостиницы Rixos в городе Туркестан на 7 млрд. тенге;
- открытие в столице Казахстана новых школ Vinom на 26,9 млрд. тенге;
- расширение деятельности стоматологий в Казахстане на 2,1 млрд. тенге.

ДИАГРАММА 41. Кредиты на производство потребительских товаров



Источник: АО «ФРП «Даму»

В структуре одобренных кредитов на обеспечение производства потребительских товаров превалирует доля пищевой промышленности – 62%, на втором месте займы для выпуска строительных материалов – 9%.

Основные подотрасли, получившие кредиты в рамках ЭПВ в группе товаров производственного назначения: производство агрохимической продукции (37%), изделия из металла (27%), производство электрического оборудования (18%).

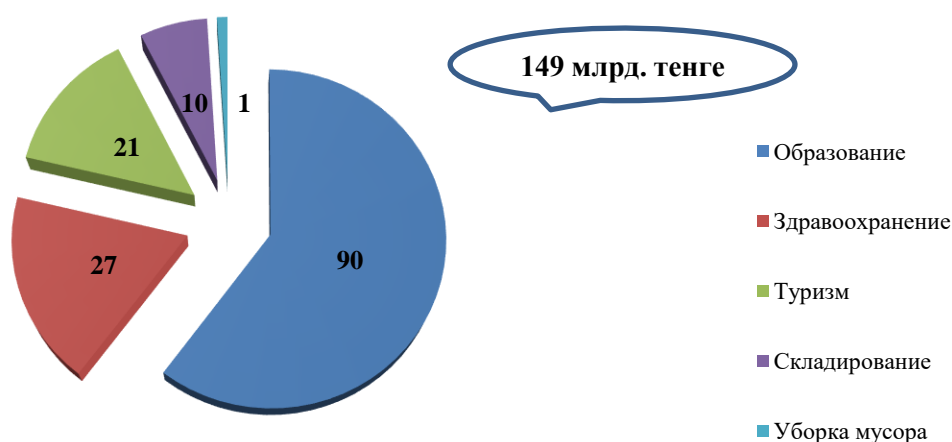
ДИАГРАММА 42. Кредиты на изготовление товаров производственного назначения



Источник: АО «ФРП «Даму»

Значительную долю в структуре кредитов сферы услуг (60%) составляют проекты социального сектора, в частности образования: на строительство школ, детских садов, студенческих общежитий.

ДИАГРАММА 43. Кредиты на развитие сферы услуг, млрд. тенге



Источник: АО «ФРП «Даму»

Вызывает вопрос соответствия данных проектов стратегическим целям и задачам Программы, нацеленным на расширение производства в обрабатывающей промышленности и АПК, насыщение рынка товарами и услугами отечественных производителей.

Формально проекты подобного типа и целевого назначения не противоречат условиям участия в программе «Экономика простых вещей». По данным АО «Даму» отмечено 105 таких проектов.

В частности, профинансирован проект строительства частного образовательного центра «Alramys school» со стоимостью 3,9 млрд. тенге со ставкой вознаграждения 6% (*субсидирование – 9%*).

Более того, в данном блоке задач к кредитованию на льготных условиях в том числе одобрены проекты ГЧП.

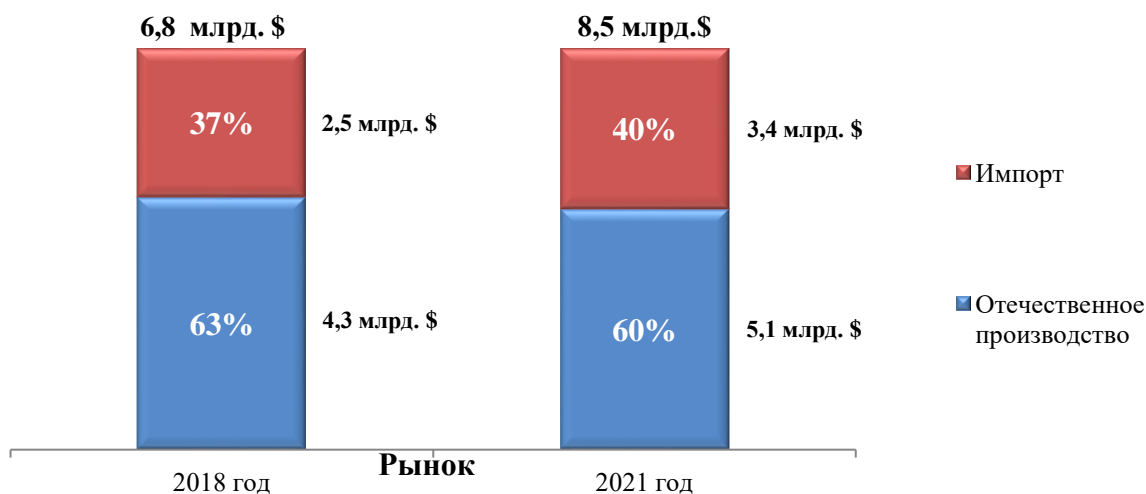
Хотя законодательством не установлено явных ограничений в вопросе переноса при реализации проекта ГЧП частным партнером своих обязательств на государство, тем не менее, необходим пересмотр законодательства для исключения возможности получения одними участниками льгот из разных источников финансирования.

В соответствии со статьей 32 Закона «О государственно-частном партнерстве» потенциальный частный партнер должен иметь собственные или собственные и заемные средства, составляющие не менее 20% от стоимости объекта ГЧП.

В Механизме кредитования и финансового лизинга приоритетных проектов (постановление Правительства от 11 декабря 2018 года №820) также не предусмотрено ограничение для участия в программе проектов ГЧП.

В целях оценки эффективности реализации Программы, Счетным комитетом выборочно проведен анализ соотношения потребления рынка Казахстана за счет импорта и отечественного производства по потребительским товарам каждодневного использования в сравнении с периодом до запуска ЭПВ (*в 2018 году*) и на третий год реализации программы (*в 2021 году*).

Объем казахстанского рынка продуктов питания и напитков в 2021 году по сравнению с 2018 годом значительно вырос в абсолютном выражении на 1,7 млрд. долларов США (*на 25%*). При этом отмечается ослабление позиций в показателе доли потребления за счет увеличения импортной продукции, который по итогам 2021 года составил 40% с ростом на 3 п.п. уровня 2018 года.

ДИАГРАММА 44. Расчетное потребление продуктов питания и напитков в Казахстане

Источник: Бюро национальной статистики

Основная доля поставки импорта продуктов питания и напитков в отчетном периоде, равно как и в 2018 году, приходится на Россию. В 2021 году в Казахстан поступило продукции на сумму 2 млрд. долл. США (59% доли импорта среди других стран).

ТАБЛИЦА 64. Основные зарубежные поставщики (ТОП-3) продуктов питания и напитков

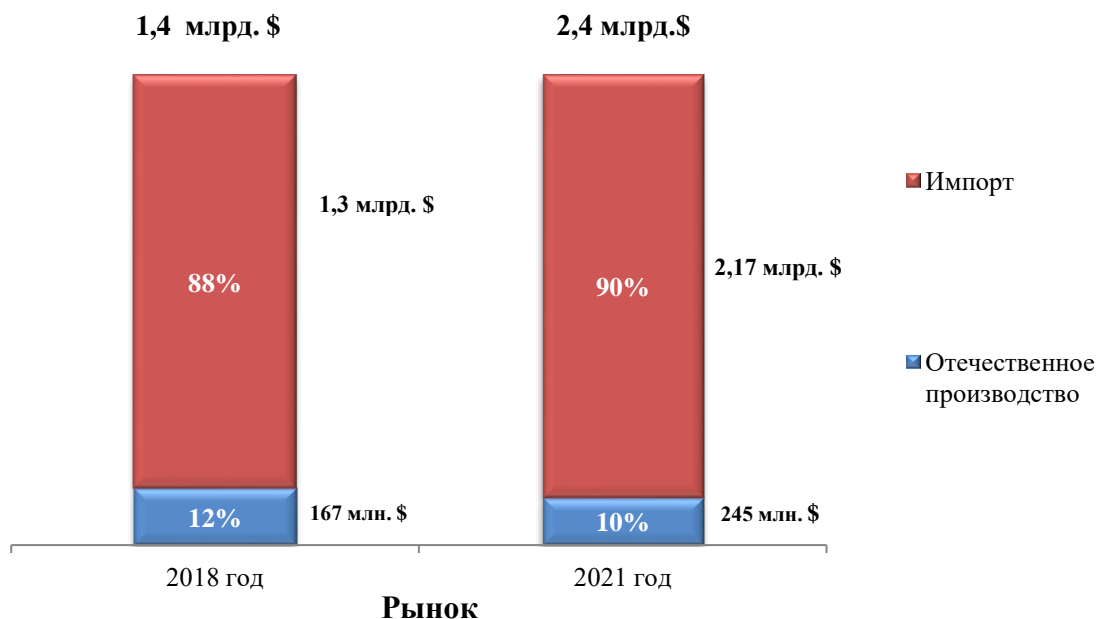
№	Страна	Импорт			
		2018		2021	
		млн. \$	Доля	млн. \$	Доля
	Всего	2 490	100%	3 434	100%
1	Россия	1 330	53%	2 025	59%
2	Беларусь	150	6%	226	7%
3	Украина	164	7%	158	5%

Источник: Бюро национальной статистики

Рынок потребления продукции легкой промышленности (текстиль, одежда, кожа и обувь), как и три года назад преимущественно осуществляется за счет импорта, укрепившись в 2021 году на 2 п.п. (90% по итогам года против 88 % базы 2018 года).

По данной категории потребления наблюдается ниспадающий тренд. Если в 2018 году доля отечественного производства составляла 12%, то в 2021 году сократилась до 10%, хотя в абсолютном выражении сохраняется рост объемов потребления на 78 млн. долл. США.

ДИАГРАММА 45. Расчетное потребление продукции легкой промышленности (текстиль, одежда, кожа и обувь)



Источник: Бюро национальной статистики

ТАБЛИЦА 65. Основные зарубежные поставщики (ТОП-3) продукции легкой промышленности

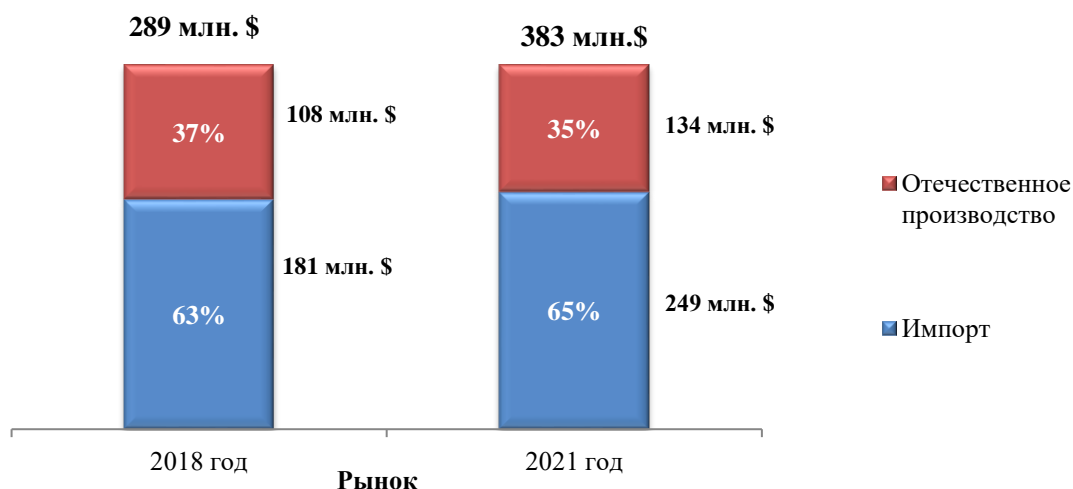
№	Страна	Импорт			
		2018		2021	
		млн. долл. США	Доля	млн. долл. США	Доля
	Всего	1 286	100%	2 170	100%
1	Китай	417	32%	1 159	53%
2	Россия	355	28%	385	18%
3	Турция	155	12%	290	13%

Источник: Бюро национальной статистики

По итогам 2021 года совокупный объем импорта продукции легкой промышленности трех основных партнеров составил 84%, что выше доли импорта 2018 года на 12 п.п.

Несмотря на государственную поддержку **мебельной промышленности** 65% казахстанского рынка составляет импорт из ближайших соседних стран, что выше аналогичного показателя 2018 года на 2 п.п.

ДИАГРАММА 46. Расчетное потребление продукции мебельной промышленности



Источник: Бюро национальной статистики

ТАБЛИЦА 66. Основные зарубежные поставщики (ТОП-3) продукции мебельной промышленности

№	Страна	Импорт			
		2018		2021	
		млн. долл. США	Доля	млн. долл. США	Доля
	Всего	181	100%	249	100%
1	Россия	86	48%	130	53%
2	Турция	15	8%	31	12%
3	Беларусь	33	18%	29	12%

Источник: Бюро национальной статистики

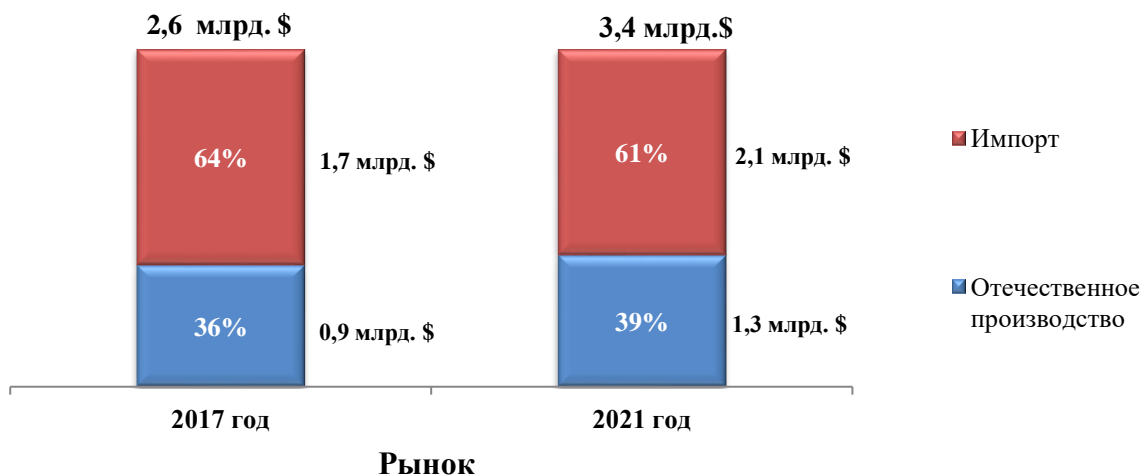
Основной объем поставок мебельной промышленности осуществляется из 3 стран (России, Турции и Беларуси), составив в 2021 году 77% от доли импорта, с увеличением на 3 п.п. по сравнению с 2018 годом.

Предоставление льготных займов бизнесу в сфере **производства строительных материалов** также включено в ЭПВ. В 2021 году объем казахстанского рынка вырос по сравнению с 2017 годом на 0,8 млрд. долларов США или на 32%.

Несмотря на повышение доли отечественного производства в 2021 году по сравнению с 2017 годом⁴⁰ на 3 п.п., основное потребление (больше половины внутренней потребности) обеспечивается за счет импортной продукции (61%).

⁴⁰ Бюро национальной статистики данные по производству ряда позиций строительных материалов в 2018 году отражены как конфиденциальные, в этой связи в качестве базисного года для сравнения взят 2017 год

ДИАГРАММА 47. Рынок строительных материалов



Источник: Бюро национальной статистики

ТАБЛИЦА 67. Основные зарубежные поставщики (ТОП-3) строительных материалов

Импорт							
2017				2021			
№	Страна	млн. долл. США	Доля	№	Страна	млн. долл. США	Доля
	Всего	1 666	100%		Всего	2 126	100%
1	Россия	755	45%	1	Россия	1 137	54%
2	Китай	315	19%	2	Китай	290,3	14%
3	Турция	76	5%	3	Турция	119	6%

Источник: Бюро национальной статистики

В 2021 году основные поставки строительных материалов сложились также, как и в 2017 году из трех стран – Россия, Китай, Турции. За три года доля импорта из основных торговых партнеров сложилась на уровне 74%, увеличившись на 5 п.п.

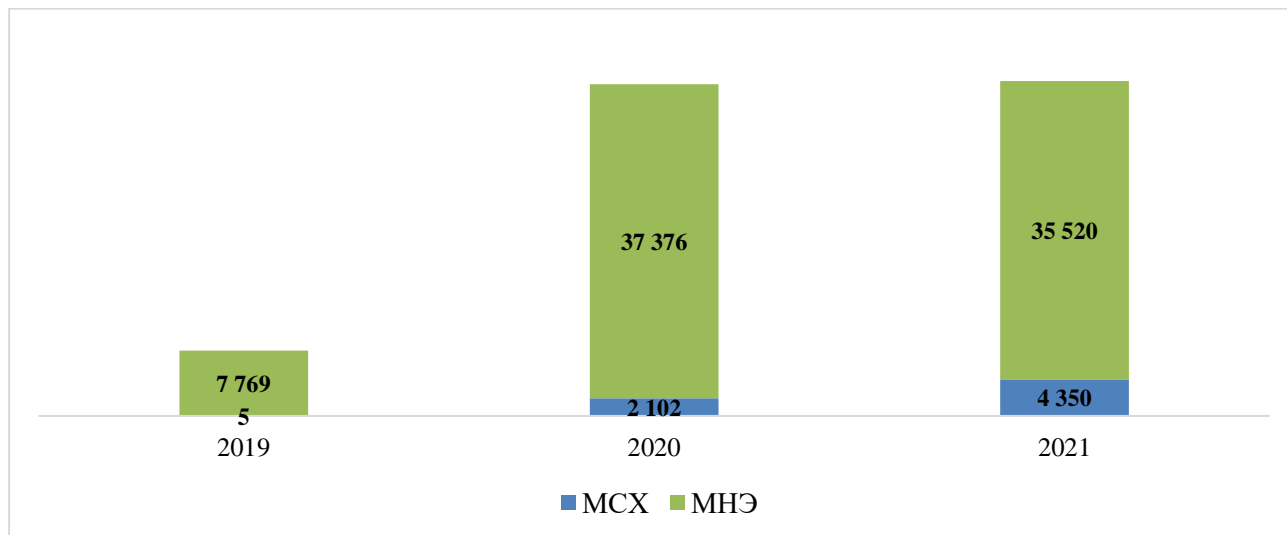
Анализ основных отраслей (пищевой, легкой, мебельной промышленности), продукция которых ежедневно используются казахстанцами, показывает общий тренд увеличения потребления за счет импорта. Основной объем импорта продукции осуществляется с России и Китая.

По данным ряда казахстанских экспертов, **производство товаров ЭПВ возможно только на эффекте масштабирования**, что является достаточно сложной для Казахстана задачей, учитывая соседство в разы превосходящих экономик (в 2021 году население России – 146,1 млн. человек, Китая – 1 451 млн. человек).

За последние три года (2019-2021 годы) объем государственной поддержки из республиканского бюджета на обеспечение льготного кредитования в рамках ЭПВ составил 87,1 млрд. тенге.

ДИАГРАММА 48. Объем государственной поддержки на программу ЭПВ

млн. тенге



Источник: министерства национальной экономики и сельского хозяйства

Из выделенных средств Министерством сельского хозяйства в 2019-2021 годах в объеме 6,5 млрд. тенге, финансовым оператором АО «Аграрная кредитная корпорация фактически перечислены заемщикам в виде субсидий 5,5 млрд. тенге (85% освоение). Из неосвоенных сумм в объеме 945 млн. тенге:

- 527 млн. тенге возвращены в бюджет;

- 418 млн. тенге находятся на специальном счете АО «АКК» для дальнейшего использования.

ТАБЛИЦА 68. Использование выделенных средств АО «АКК»

млн. тенге

№	Наименование	Общее за три года	из них:		
			2019	2020	2021
1	Поступившая сумма от МСХ	6 457	5	2 102	4 350
2	Перечислено субсидий финансовым оператором (АО «АКК») заемщикам	5 512	5	1 802	3 705
3	Отклонение между поступившей суммой от МСХ и фактически перечисленными средствами заемщикам	945	0	300	645
	Возврат в бюджет	527			
	Остаток средств субсидий, находящийся на специальном счете АО «АКК»	418			

Источник: АО «АКК»

ТАБЛИЦА 69. Использование выделенных средств АО «ФРП «Даму»

млн. тенге

№	Наименование	Общее за три года	из них:		
			2019	2020	2021
1	Остаток на счете АО «ФРП «Даму» в начале года		0	2 111	1 540
2	Поступившая сумма от МНЭ	80 665	7 769	37 376	35 520
3	Использование в рамках программы «Экономики простых вещей»	50 511	2 409	15 152	32 950
	на гарантирование по кредитам	9 070	1 309	3 525	4 236
	перечисленные субсидии заемщикам (предприятиям) с учетом возвратов	41 441	1 100	11 627	28 714
4.	Перераспределено на ДКБ	30 000	3 249	22 795	3 956
5	Возврат в бюджет	100	0	0	100
6	Остаток на счете АО «ФРП «Даму» на конец года	54	2 111	1 540	54

Источник: АО «ФРП «Даму»

Как показывает анализ использования средств оператором АО «ФРП «Даму», поступивших из республиканского бюджета, только 50,5 млрд. тенге или 63% были направлены на программу «Экономики простых вещей».

Средства на сумму 30 млрд. тенге в течение трех лет были перераспределены на субсидирование процентных ставок Дорожной карты бизнеса, в том числе средства республиканского бюджета в 2019 и 2020 годах на сумму 26 млрд. тенге перераспределены в виде трансфертов общего характера, что не соответствует основополагающим принципам межбюджетных отношений, в части завышения объема трансферта общего характера, утвержденного в соответствующих законах (ст.42 Бюджетного кодекса), в ходе его исполнения и взаимоотношениях, не предусмотренных законом о республиканском бюджете.

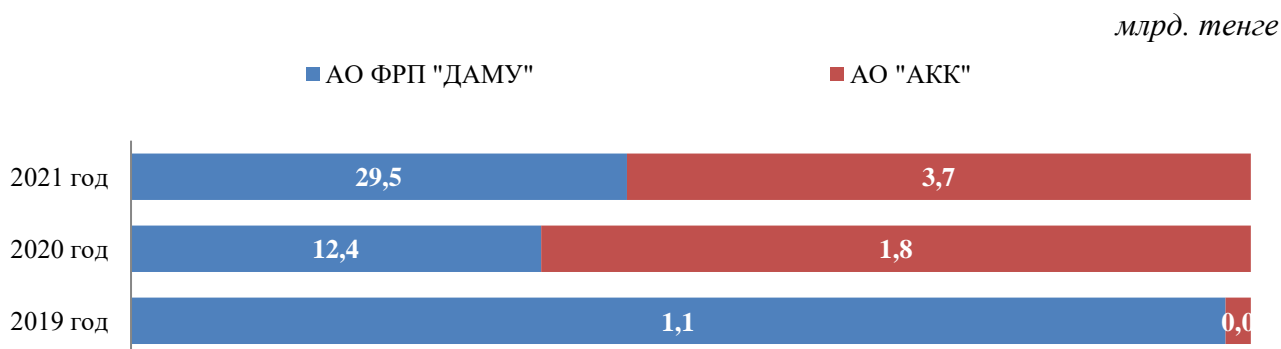
Несмотря на противоречие Бюджетному кодексу, данное перераспределение стало возможным благодаря внесению корректив в Правила субсидирования части ставки вознаграждения, утвержденные постановлением Правительства от 31 декабря 2019 года №1060.

Как было отмечено ОЮЛ «Ассоциация финансистов Казахстана» в части реализации ЭПВ, заемщики ежегодно сталкиваются с проблемой дефицита бюджетных средств, направленных на субсидирование процентной ставки. Данные обстоятельства возникли благодаря тому, что финансовое агентство в лице АО «ФРП «Даму» может изначально предназначенные средства на субсидирование процентной ставки в рамках ЭПВ, перераспределять на ДКБ

(в рамках которого включены другие виды деятельности, подлежащие к льготному кредитованию).

Таким образом, за последние три года (2019-2021 годы) объем перечисленных субсидий (с учетом исключения возвратов) на удешевление ставки вознаграждения по предоставленным займам в рамках ЭПВ составил 47 млрд. тенге.

ДИАГРАММА 49. Объем субсидий предпринимателям, перечисленных финансовыми операторами



Источник: министерства национальной экономики и сельского хозяйства

За 2019 – 2021 годы в рамках ЭПВ по инструменту гарантирования АО «ФРП «Даму» выдано 382 гарантии общей суммой 44,2 млрд. тенге по кредитному портфелю размером 102 млрд. тенге, что составляет 0,3% от всего выданных кредитов за тот же период юридическим лицам (29,6 трлн. тенге).

Счетным комитетом путем расчетных данных проведен анализ эффективности выделенных субсидий с учетом прироста уплаченных налогов в бюджет от предпринимателей, получивших их. Для анализа взяты данные по предпринимателям, получившим займы в 2019 году⁴¹.

ТАБЛИЦА 70. Возвратность субсидий через прирост налогов

млн. тенге

№	Получившие займы	Кол-во предпринимателей, ед.	Сумма субсидий, за 2019-2021 г. г.	Уплаченные налоги в бюджет			Коэффициент
				2018	2021	Прирост	
	ВСЕГО	639	12 234	12 161	16 849	4 688	0,3
1	Через БВУ	150	10 042	11 743	15 906	4 163	0,4
2	Через АО «АКК»	489	2 192	418	943	525	0,2

Источник: Министерство финансов, АО «ФРП «Даму»

⁴¹ Причина выборки предпринимателей только 2019 года кроется в необходимости бизнеса временного отрезка для выхода на проектную мощность, реализации маркетинговых планов

За последние три года (2019 – 2021 годы) при предоставлении объема государственной поддержки в виде субсидирования процентной ставки по банковским займам 639 предпринимателям на сумму 12,2 млрд. тенге прирост налогов в 2021 году по сравнению с 2018 годом составил 4,7 млрд. тенге.

Каждый 1 тенге выделенных субсидий принес прирост налогов в бюджет в размере 0,3 тенге или возвратность приблизительно на уровне 30%.

Анализ кредитования экономики в рамках Дорожной карты бизнеса и программы «Экономика простых вещей» за последние три года показывает, что только порядка 10% субъектов предпринимательства получают кредиты на льготных условиях.

ТАБЛИЦА 71. Доля кредитования за счет государственной поддержки

Год реализации	Весь объем кредитования юридических лиц, млрд. тенге	Кредитование экономики в рамках Дорожной карты бизнеса и «Экономика простых вещей»			
		всего, млрд. тенге	% доля от общего объема	в том числе:	
				ДКБ	ЭПВ
ИТОГО за 2019-2021 годы	29 624	3 099	10%	8%	3%
2019 год	9 301	234	3%	2%	1%
2020 год	9 226	1 248	14%	9%	4%
2021 год	11 097	1 618	15%	11%	3%

Источник: Национальный Банк, отчеты АО «ФРП «Даму», АО «АКК»

То есть 10% бизнеса получают кредиты в районе 7% годовых, а подавляющее число других компаний получают от 15% и выше, в зависимости от размеров и качества компаний.

Тем самым следует отметить, что помощь, которую оказывает Правительство, нарушает и искажает рыночные отношения и конкуренцию в экономике. Используемые государственные меры по поддержке бизнеса являются несистемными, охватывают только часть субъектов бизнеса.

Ресурсы в экономике должны распределяться рыночным путём, на основании рисков и рыночных процентных ставок. Данный тезис также отмечается Национальным Банком Республики Казахстан.

Стратегия денежно-кредитной политики до 2030 года, утвержденный постановлением Правления Национального банка от 5 марта 2021 года №26: «Снижение стоимости денег в экономике за счет субсидий отдельным категориям бизнеса или населения по низкой ставке приводит к неравномерному распределению ликвидности в экономике, создает неравные условия в доступе к ней. Субсидирование ставок вознаграждения по кредитам банков снижает эффективность распределения ликвидности и препятствует как банкам, так и бизнесу развивать собственные программы кредитования, а также создает неравные условия для конкуренции на рынке».

В этой связи, в Стратегии денежно-кредитной политики до 2030 года в дальнейшем для развития конкурентных предприятий, которые не нуждаются в прямой поддержке государства, **предлагается создание условий** таких как, увеличение косвенных инструментов поддержки бизнеса через фискальные стимулы, развитие бизнес-инфраструктуры, увеличение инвестиций в образование и другие неадресные формы поддержки приоритетных отраслей.

Согласно оценкам отдельных экспертов⁴², Казахстану необходимы структурные реформы, а не программы доступного кредитования.

Обращено внимание на выступление Председателя Центрального Банка Российской Федерации (*июль 2019 года*): «Экономический рост создает бизнес, а не государство. Причем важно подчеркнуть, что частные инвестиции — это не кредиты, полученные под низкие проценты в банках под госгарантии. Частные инвестиции — это прежде всего дополнительный акционерный капитал, собственные средства и крупного бизнеса, и малых предпринимателей, которыми они готовы рискнуть в расчете на будущий рост своего бизнеса и прибыли. А готовность взять на себя этот риск напрямую зависит от пресловутого инвестиционного климата».

Улучшение инвестиционного климата, не сводится к сокращению административных барьеров. Для этого необходимы реальная защита частной собственности, верховенство закона, подлинная борьба с коррупцией, высокое качество корпоративного управления, развитие человеческого капитала.

Также с точки зрения развития экономики особенно подчеркнуто, что рыночные и конкурентные отношения, а не государство, могут способствовать эффективному перераспределению ресурсов (*трудовых, финансовых и др.*) в сферы с большей отдачей и производительностью, создающие высокую добавленную стоимость.

При этом обращаясь к казахстанской действительности экономического развития, Счетным комитетом отмечается, что фактически на срочных вкладах юридических лиц в банках второго уровня находится порядка 5,1 трлн. тенге (*по состоянию на конец февраля 2022 года*), которые не задействованы в национальной экономике и потенциально могут быть использованы на ее развитие.

ТАБЛИЦА 72. Срочные вклады юридических лиц в банках (включая условные)

млрд. тенге

№	Наименование	объемы средств <i>по состоянию на конец февраля 2022 г.</i>
	ВСЕГО	5 093
1.	<i>в национальной валюте</i>	3 118
2.	<i>в иностранной валюте</i>	1 975

Источник: Национальный Банк

⁴² <https://www.exclusive.kz/expertiza/finansy/116378/>

Таким образом, в рамках реализации поручения Главы государства, данного по итогам расширенного заседания Правительства (от 8 февраля 2022 года), анализ эффективности реализации программы «Экономика простых вещей», осуществляемой в том числе за счет внебюджетных средств (*облигационный займ*), показал следующее:

1) за три года 25% кредитов, выделенных на программу в объеме 207,4 млрд. тенге, предоставлены финансовыми институтами на развитие сферы услуг и выпуск товаров производственного назначения, **не способствующих увеличению производства товаров повседневного использования;**

2) наблюдается повышение доли импорта в потреблении казахстанцами товаров ежедневного использования: в продуктах питания и напитков – с 37% до 40%, в легкой промышленности (*текстиль, одежда, кожа и обувь*) с 88 до 90%, в мебельной промышленности с 63% до 65%;

3) расчетно каждый 1 тенге выделенных субсидий в рамках программы принес прирост налогов в бюджет в размере 0,3 тенге, или возвратность субсидий на уровне около 30%.

В целом, по оценке Счетного комитета эффективность реализации программы «Экономика простых вещей» **низкая** с учетом уровня достижения основных показателей (*потребление, импорт и т.д.*).

Отмечается **отсутствие мониторинга и контроля** со стороны уполномоченного за общую реализацию, координацию программы «Экономика простых вещей» в лице Министерства национальной экономики, которое не отслеживает достижение целевых индикаторов программы (*снижение доли импорта по товарам ЭПВ, рост выпуска продукции ЭПВ*).

Достижение целевых индикаторов было предусмотрено к **2022 году**, однако в связи с продлением программы их исполнение перенесено на 2023 год **без изменения достигаемого объема** (*количественных значений*).

3.2. ОЦЕНКА ЭФФЕКТИВНОСТИ ИСПОЛЬЗОВАНИЯ БЮДЖЕТНЫХ СРЕДСТВ, ВЫДЕЛЕННЫХ ЦЕНТРАЛЬНЫМ ГОСУДАРСТВЕННЫМ ОРГАНАМ

В 2021 году расходы республиканского бюджета были реализованы через 38 администраторов республиканских бюджетных программ на сумму 15,2 трлн. тенге.

ТАБЛИЦА 73. Исполнение республиканского бюджета за 2021 год в разрезе администраторов республиканских бюджетных программ

млн. тенге

Наименование	Утвержденный бюджет	Уточненный бюджет	Скорректированный бюджет	Исполнение		Неосвоение
				Сумма	%	
РАСХОДЫ	14 048 882,7	15 333 981,0	15 333 981,0	15 207 178,1	99,2	-68 774,8
АП	8 616,3	8 728,7	8 580,1	8 580,1	100,0	
КПМ	3 792,5	4 373,1	4 361,3	4 361,3	100,0	
НЦПЧ	167,4	174,9	174,9	174,9	100,0	
АВСС	319,3	323,2	323,2	323,2	100,0	
КПМ-Елбасы	2 175,2	2 175,2	2 160,2	2 160,2	100,0	
МВД	272 082,9	331 671,7	342 538,3	335 525,5	98,0	-2 713,0
МЧС	127 236,8	150 319,7	150 417,5	149 794,2	99,6	-618,9
МИД	82 377,9	84 740,0	84 501,2	83 983,1	99,4	-68,3
МЭГПР	114 343,7	137 232,8	135 388,8	134 337,3	99,2	-812,2
МО	315 413,9	363 648,7	370 291,7	370 291,7	100,0	
МИОР	61 037,9	68 675,8	70 695,7	70 443,7	99,6	-42,5
МТИ	36 612,1	73 731,1	74 097,6	74 086,5	100,0	-3,3
МСХ	315 998,0	382 243,8	407 131,3	407 042,7	100,0	-87,5
МТСЗН	3 966 918,5	4 033 711,0	3 915 223,5	3 883 899,0	99,2	-882,1
МФ	3 569 509,2	3 484 182,0	3 265 402,1	3 237 702,6	99,2	-25 577,2
МЮ	43 366,6	47 529,7	53 106,3	53 084,1	100,0	-1,8
МЦРИАП	133 848,9	145 006,5	134 128,5	118 510,7	88,4	-15 517,2
МОН	1 300 136,2	1 335 107,5	1 339 545,5	1 330 374,3	99,3	-8 119,7
МЗ	1 626 351,7	1 862 672,3	2 116 258,4	2 090 571,2	98,8	-7 447,1
МКС	135 525,1	163 560,4	163 261,6	158 687,3	97,2	-4 532,9
МЭ	73 836,7	91 719,0	89 607,0	89 606,8	100,0	
МНЭ	175 162,9	382 722,6	433 695,0	433 682,1	100,0	-8,3
МИИР	1 097 960,6	1 460 842,1	1 446 114,8	1 445 300,3	99,9	-572,9
СК	2 003,4	2 328,4	2 280,4	2 280,4	100,0	
КНБ	288 363,8	352 668,3	363 574,3	363 574,3	100,0	
ВС	53 646,3	56 710,3	56 863,7	56 863,7	100,0	
ГП	35 501,2	41 035,1	41 120,1	41 119,6	100,0	-0,5
АДГС	5 421,5	6 446,2	6 639,1	6 233,6	93,9	-405,5
АПК	20 613,4	24 172,4	23 853,0	23 324,3	97,8	-0,2
АРРФР	8 494,1	8 494,1	8 728,3	8 722,3	99,9	-5,7
АСПР	12 247,3	18 796,4	17 446,0	17 422,7	99,9	-22,2

Наименование	Утвержденный бюджет	Уточненный бюджет	Скорректированный бюджет	Исполнение		Неосвоение
				Сумма	%	
АЗРК	1 229,4	1 680,4	1 779,8	1 779,8	100,0	
АФМ	0,0	22 517,5	22 473,8	22 376,5	99,6	-96,5
АКС	391,1	415,8	449,4	449,4	100,0	
СГО	23 440,1	31 614,1	32 126,7	30 988,0	96,5	-1 138,8
ЦИК	6 715,7	11 238,0	11 212,5	11 208,5	100,0	-2,0
УМТО	13 106,9	13 756,3	13 738,7	13 725,1	99,9	-12,6
УДП	114 918,1	127 016,0	124 690,6	124 587,1	99,9	-85,8

Источник: Министерство финансов

Расходы, непосредственно влияющие на экономику, в 2021 году составили 1,4 трлн. тенге или 9% в общем объеме расходов республиканского бюджета.

Наибольший удельный вес (83%) приходится на БИП и капитальные затраты 1 143 млрд. тенге, в том числе: 852 млрд. тенге (74,5%) - целевые трансферты на развитие, 291 млрд. тенге (25,5%) - БИП республиканского значения.

Бюджетные кредиты составляют 64 млрд. тенге (5%), приобретение финансовых активов – 20 млрд. тенге (2%), субсидии – 142 млрд. тенге (10%).

ДИАГРАММА 50. Структура расходов на развитие

млрд. тенге



Источник: Министерство финансов

В 2021 году на республиканском уровне реализовано 129 бюджетных инвестиционных проектов на сумму 291 млрд. тенге, на региональном уровне – 1 918 проектов на сумму 764 млрд. тенге.

Несвоевременность реализации БИП связана с поздним сроком проведения закупок, низким качеством разработки ПСД, что в последующем требует проведения корректировки документов и приводит к его удорожанию.

Низкое освоение отмечено по всем проектам, реализуемым совместно с международными финансовыми организациями. Имеет место неоднократное продление сроков их реализации, аннулирование части займов. За 2013 - 2021 годы по 83% проектов срок реализации продлевался от 1 до 4 раз, аннулировано займов на 203,4 млн долл. США.

В соответствии с Указом Президента Республики Казахстан от 19 марта 2010 года № 954 «О Системе ежегодной оценки эффективности деятельности центральных государственных и местных исполнительных органов областей, городов республиканского значения, столицы» (далее – Система оценки) ежегодно (начиная с 2010 года) осуществляется **оценка эффективности деятельности центральных государственных органов (ЦГО)** и местных исполнительных органов (МИО).

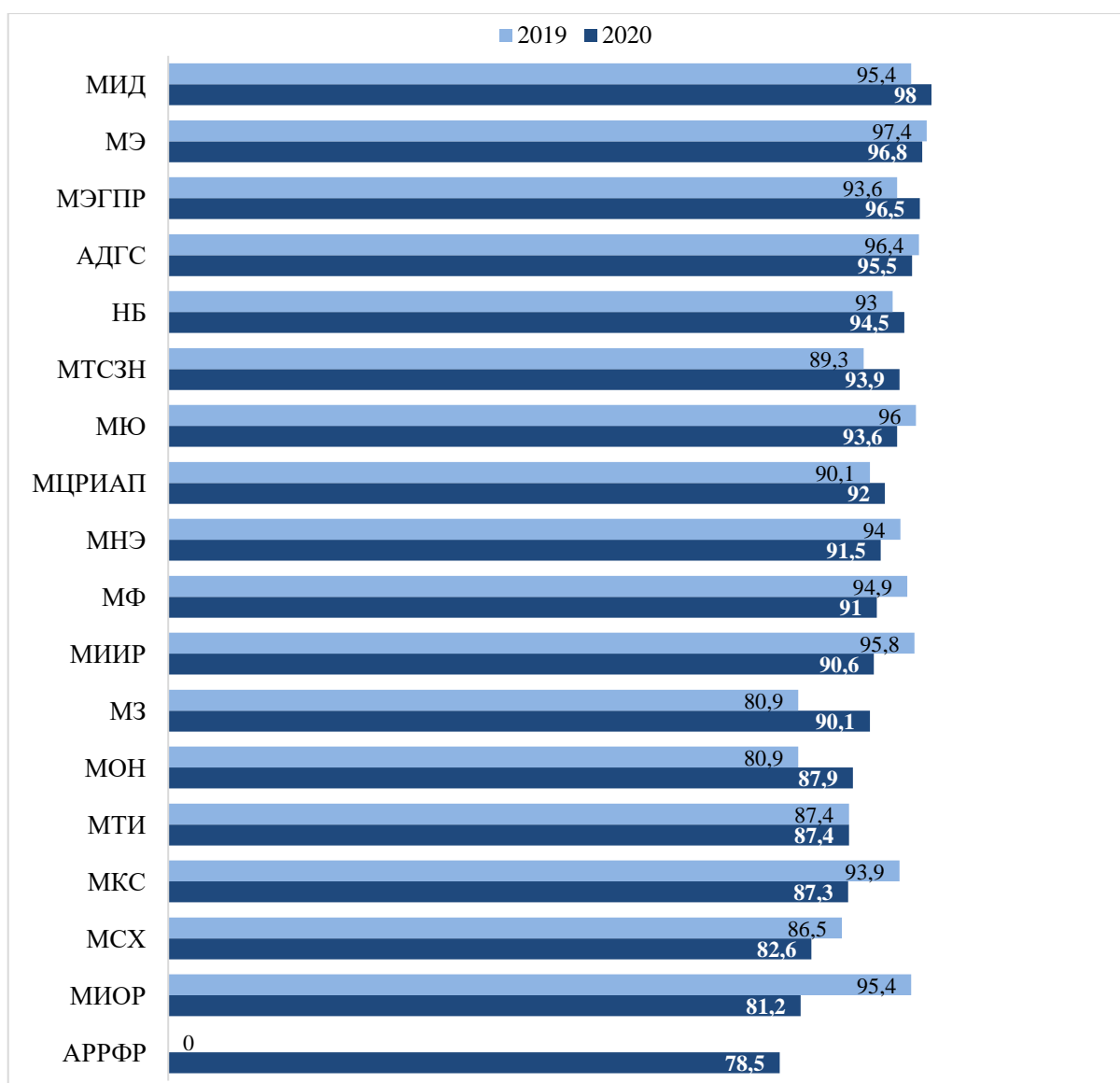
С 2020 года оценку эффективности деятельности государственных органов по блоку «Достижение целей» осуществляет Счетный комитет⁴³. Результаты данной работы публикуются на интернет-портале «Оценка эффективности деятельности государственных органов» www.evaluation.egov.kz и сайте www.bagalau.kz.

За 2021 год согласно регламентированному порядку оценка будет завершена к июню т.г. По предварительным данным средняя оценка 13 ЦГО за 2021 год по блоку «Достижение целей» составила 89,9 баллов, что на 0,6 баллов ниже результатов 2020 года (90,5 баллов).

⁴³ На основании Указа Президента Республики Казахстан от 10 декабря 2019 года № 211 «О внесении изменений в Указ Президента Республики Казахстан от 19 марта 2010 года № 954 «О Системе ежегодной оценки эффективности деятельности центральных государственных и местных исполнительных органов областей, городов республиканского значения, столицы» от Министерства национальной экономики в Счетный комитет передана функция по ежегодной оценке деятельности государственных органов по блоку «Достижение целей»

**ДИАГРАММА 51. Рейтинг центральных государственных органов по блоку
«Достижение целей» за 2019 – 2020 годы**

баллы



Источник: Счетный комитет

Несмотря на относительно высокий уровень освоения бюджетных средств, сохраняется недостижение показателей результатов бюджетных программ (прямых – 3%, конечных – 6% от общего количества показателей).

Как и прежде, бюджетные программы и планы развития государственных органов содержат значительное количество показателей результатов, характеризующих их текущую деятельность (количество работающих госслужащих, курсов повышения квалификации, приобретенных товаров, оплаченных членских взносов и другие). Это не позволяет провести должную оценку эффектов, достигнутых государственными органами при реализации возложенных на них задач.

Отсутствует взаимосвязка бюджетного финансирования с показателями документов системы государственного планирования.

Частично, данная проблема будет решена после внедрения блочного бюджета, работа над которым проводится Министерством национальной экономики.

При планировании показателей результатов имеет место их искусственное и систематическое занижение, что предопределяет их достижение без усилий со стороны администраторов (*комфортная зона исполнения*). Это, в том числе, приводит к перевыполнению фактического значения индикатора от планового от 2 до 8 раз (*к примеру, доля выполненных работ по созданию экспортноориентированного производства главных передач ведущих мостов грузовой техники (% с нарастающим) составило 88%, против запланированных 10%, перевыполнение конечного результата по БП 247 МТИ составило более чем в 8 раз*).

В отдельных случаях, в качестве показателей определяются значения, уже достигнутые на начало финансового года (*к примеру, по внутривнутриреспубликанской системе увеличение лесистости страны в 2019 году составило 4,65%, вместе с тем, в Национальный проект «Зеленый Казахстан» на 2021 год установлен идентичный целевой индикатор 4,65%, который на момент старта реализации проекта уже достигнут*).

За отчетный финансовый год зафиксированы случаи корректировки плановых значений в сторону снижения при неизменности объемов финансирования. Как следствие, администраторы формально исполняют принятые на себя обязательства, подводя их под факт.

Как ранее отмечалось Счетным комитетом, анализируемые конечные результаты больше соответствуют показателям прямого результата, не имеют конечной стратегической цели и не отражают изменения состояния отрасли. Этим объясняется и их несогласованность, когда при перевыполнении показателей прямых результатов конечные результаты не достигаются.

В итоге, прослеживается несоразмерность выделенных бюджетных средств к конечным результатам бюджетной программы, что свидетельствует о наличии пробелов в качественном стратегическом и бюджетном планировании, в том числе при отборе инвестиционных проектов.

В связи с чем, еще большую актуальность приобретает вопрос разработки методики оценки социально-экономического эффекта от каждого вложенного тенге. Такой оценки должны подвергаться все расходы (*проекты, меры государственной поддержки*) на всех этапах жизненного цикла (*от планирования до завершения*). Работа в данном направлении ведется на протяжении нескольких лет, однако соответствующий документ с учетом отраслевой специфики каждого администратора не утвержден.

Администрация Президента Республики Казахстан

Миссия: качественное и своевременное информационно-аналитическое, правовое, протокольно-организационное, документационное и иное обеспечение деятельности Президента.

ТАБЛИЦА 74. Бюджет государственного органа на 2021 год

млн. тенге

Утвержденный бюджет	Скорректированный бюджет	Исполнено	% исп.	Не исполнено	в том числе:	
					экономия	неосвоение
8 616,3	8 580,1	8 580,1	100,0	-	-	-

Расходы, предусмотренные на реализацию 4-х бюджетных программ (8 580,1 млн. тенге) по итогам года освоены на 100%. В функциональном обеспечении данного администратора отсутствуют расходы на развитие.

Показатели результатов

В рамках реализации 4-х бюджетных программ предусмотренные 6 прямых и 4 конечных показателей достигнуты на 100%. Перевыполнены 9 показателей прямого результата.

В рамках реализации бюджетной программы 002 «Услуги по прогнозно-аналитическому обеспечению стратегических аспектов внутренней и внешней политики государства» прямой результат «Количество подготовленных научно-аналитических и информационных материалов (аналитические доклады, мониторинги и другие экспертные документы)» перевыполнен в 2,1 раза (*в связи с внеплановыми оперативными запросами Руководства Администрации Президента и подготовкой ситуационных информационно-аналитических материалов*). В среднем за 5 лет показатель перевыполнен на 156 единиц. С 2017 года наблюдаются аналогичные факторы перевыполнения, при этом плановый показатель остается прежним.

Также перевыполнен прямой показатель «Количество дел, принятых на государственное хранение, для расширения источниковедческой базы по новейшей политической истории Казахстана» 003 «Услуги по обеспечению сохранности архивного фонда, печатных изданий и их специальному использованию» в 2,3 раза (*перевыполнение связано с внеплановым приемом дел от общественных объединений и юридических лиц, а также принятием дел Министерства иностранных дел за два года (2004-2005 годы) вместо одного запланированного за 2004 год и Агентства по регулированию естественных монополий за 1991-2014 годы*). В среднем за 5 лет показатель перевыполнен на 3 058,2 единицы.

Показатель «Количество исполненных запросов для обеспечения законных прав граждан, установленных Конституцией Республики Казахстан»

перевыполнен в 2,6 раза. В отчете Правительства ежегодное перевыполнение планового показателя обосновывается запросами по декабрьским событиям 1986 года (*массовые протесты молодежи*), а также запросами от центральных государственных органов.

Канцелярия Премьер-Министра Республики Казахстан

Миссия: информационно-аналитическое и организационно-правовое обеспечение деятельности Премьер-Министра и Правительства Республики Казахстан.

ТАБЛИЦА 75. Бюджет государственного органа на 2021 год

млн. тенге

Утвержденный бюджет	Скорректированный бюджет	Исполнено	% исп.	Не исполнено	в том числе:	
					экономия	неосвоение
3 792,5	4 361,3	4 361,3	100,0	-	-	-

Расходы, предусмотренные на реализацию 3 бюджетных программ, от первоначально утвержденного объема (*3 792,513 млн. тенге*) в результате уточнения увеличены на 15% (*4 361,4 млн. тенге*), по итогам года освоены на 100%. Не освоено 1,3 тыс. тенге за счет округления (*прочая экономия*).

Показатели результатов:

В рамках реализации 3 бюджетных программ предусмотренные средства освоены в полной мере. Показатели прямого и конечного результата достигнуты на 100%.

На капитальные расходы подведомственных государственных учреждений были предусмотрены средства в сумме 112,2 млн. тенге, исполнение составило почти 100%. Неисполнение на сумму 0,1 тыс. тенге является прочей экономией за счет округления.

На текущие административные расходы были предусмотрены средства в сумме 2 078,6 млн. тенге, исполнено 2 078,6 млн. тенге или 100% к плану. Неисполнение на сумму 0,5 тыс. тенге является прочей экономией за счет округления.

Национальный центр по правам человека

Миссия: информационно-аналитическое, организационно-правовое и иное обеспечение деятельности Уполномоченного по правам человека.

Одной из основных задач Национального центра является содействие в выработке предложений по совершенствованию законодательства Республики

Казахстан в области прав и свобод человека, форм и методов защиты, приведению законодательства в соответствии с принципами и нормами международного права, развитию международного сотрудничества.

Главой государства 9 июня 2021 года был подписан Указ «О дальнейших мерах Республики Казахстан в области прав человека», который выделяет приоритетные для развития в стране права человека по сфере общественных отношений (*борьба с торговлей людьми, предупреждение пыток*) и права отдельных категорий граждан (*женщины, лица с инвалидностью*).

С 2021 года Казахстан присоединился к кругу стран, отказавшихся от смертной казни (*2 января 2021 года ратифицирован Второй Факультативный протокол к Международному пакту о гражданских и политических правах*).

ТАБЛИЦА 76. Бюджет государственного органа на 2021 год

млн. тенге

Утвержденный бюджет	Скорректированный бюджет	Исполнено	% исп.	Не исполнено	в том числе:	
					экономия	неосвоение
167,4	174,9	174,9	100,0	-	-	-

В скорректированном республиканском бюджете расходы, предусмотренные на реализацию 2 бюджетных программ (*174,9 млн. тенге*) по итогам года освоены на 100%. Экономия составила 0,6 тыс. тенге за счет округления.

Показатели результатов:

Национальным центром по правам человека осуществляется реализация двух бюджетных программ 001 «Услуги по соблюдению прав и свобод человека и гражданина» и 008 «Укрепление Национального превентивного механизма по предупреждению пыток», предусматривающих 23 показателя прямых результатов, достижение по которым обеспечено в полном объеме.

На реализацию бюджетной программы 001 «Услуги по соблюдению прав и свобод человека и гражданина» было предусмотрено 106,2 млн. тенге, исполнение по которым сложилось почти в полном объеме. Не освоено 0,6 тыс. тенге за счет округления (*прочая экономия*).

В рамках выделенных средств на капитальные расходы (*19,3 млн. тенге*) приобретена система видеоконференцсвязи с лицензией и 9 государственных символов.

На текущие административные расходы выделено 76,6 млн. тенге с освоением в 100% к плану. Все показатели прямого результата также достигнуты на 100%.

Аппарат Высшего Судебного Совета Республики Казахстан

Миссия: информационно-аналитическое, организационно-правовое, материально-техническое обеспечение деятельности Высшего Судебного Совета Республики Казахстан.

ТАБЛИЦА 77. Бюджет государственного органа на 2021 год

млн. тенге

Утвержденный бюджет	Скорректированный бюджет	Исполнено	% исп.	Не исполнено	в том числе:	
					экономия	неосвоение
319,3	323,2	323,2	100,0	-	-	-

Расходы, предусмотренные на реализацию одной бюджетной программы (323,2 млн. тенге) по итогам года освоены на 100%. Не освоено 2,2 тыс. тенге за счет округления (*прочая экономия*).

Показатели результатов:

В рамках реализации одной бюджетной программы «Услуги по обеспечению деятельности Высшего Судебного Совета Республики Казахстан» 8 показателей прямого результата достигнуты в 100% объеме.

Прямой показатель «Количество кандидатов, участвующих в конкурсах на вакантные судейские должности и желающих сдать квалификационный экзамен на должность судьи, сведения о которых внесены в сервисный программный продукт «Отбор кандидатов на вакантные судейские должности» при скорректированном плане увеличился на 430 единиц и был исполнен.

Прямой показатель «Количество размещенных пресс-релизов на информационных интернет-ресурсах» при утвержденном плане составлял 0 единиц, в последующем скорректирован с ростом на 10 единиц, что связано с выделением денежных средств из республиканского бюджета на реализацию Дорожной карты по исполнению мероприятий предвыборной программы партии «Nur Otan» (*п.323 «Привлечение в судебную систему новых профессиональных кадров»*).

На текущие административные расходы выделено 235,5 млн. тенге и проведено 4 заседания квалификационной комиссии при Высшем Судебном Совете.

Канцелярия Первого Президента Республики Казахстан – Елбасы

Миссия: развивать безграничный потенциал общества, помогая талантливой молодежи и поддерживая общественно значимые социальные проекты.

Фонд Первого Президента – крупнейший некоммерческий фонд в стране, деятельность которого строится на принципах профессионального управления и системности всех проектов.

Работа Фонда направлена на поддержку талантливой молодежи, развитие социальных проектов и гражданских инициатив, развитие конкурентоспособного экспертно-аналитического центра.

ТАБЛИЦА 78. Бюджет государственного органа на 2021 год

млн. тенге

Утвержденный бюджет	Скорректированный бюджет	Исполнено	% исп.	Не исполнено	в том числе:	
					экономия	неосвоение
2 175,2	2 160,2	2 160,2	100,0	-	-	-

Показатели результатов:

В рамках реализации бюджетной программы 001 «Услуги по обеспечению деятельности Первого Президента Республики Казахстан – Елбасы» 2 показателя прямого результата выполнены на 100%, остальные 6 показателей исполнены с перевыполнением.

Прямой показатель «Количество составленных аналитических и информационно-справочных материалов по отдельным аспектам социально-экономического развития страны и мира» перевыполнен в 1,9 раза в связи с необходимостью проведения дополнительных социально-экономических обзоров.

Показатель прямого результата «Количество информационно-справочных материалов к организационно-протокольным мероприятиям с участием Елбасы, а также писем, телеграмм, записок в рамках обеспечения служебной переписки Елбасы» перевыполнен на 1,7 раза в связи с проведением дополнительных организационно-протокольных мероприятий с участием Елбасы, а также увеличением оперативной переписки в связи с поступлением в адрес Елбасы большого количества писем и телеграмм.

В рамках бюджетной программы 008 «Услуги по обеспечению деятельности Библиотеки Первого Президента Республики Казахстан – Елбасы» также отмечается перевыполнение 9 показателей из 15 прямых показателей. Наибольшее отклонение отмечено у прямого показателя «Количество проведенных выставок в Библиотеке» - перевыполнение в 6,8 раза в связи с появлением внеплановых выставок по официальным запросам в адрес руководства Библиотеки Первого Президента РК–Елбасы от Посольств и проведением виртуальной выставки в связи с пандемией.

Министерство внутренних дел Республики Казахстан

Информация по данному государственному органу представлена с грифом ограниченного доступа.

Министерство по чрезвычайным ситуациям Республики Казахстан

Информация по данному государственному органу представлена с грифом ограниченного доступа.

Министерство иностранных дел Республики Казахстан

Информация по данному государственному органу представлена с грифом ограниченного доступа.

Министерство экологии, геологии и природных ресурсов Республики Казахстан

Миссия: создание условий по сохранению, восстановлению и улучшению качества окружающей среды, водных и биологических ресурсов, государственному геологическому изучению недр, воспроизводству минерально-сырьевой базы, устойчивого развития водного, лесного, рыбного и охотничьего хозяйств, особо охраняемых природных территорий, обеспечение перехода республики Казахстан к низкоуглеродному развитию и «зеленой экономике» для удовлетворения потребностей нынешнего и будущих поколений.

ТАБЛИЦА 79. Бюджет государственного органа на 2021 год

млн. тенге

Утвержденный бюджет	Скорректированный бюджет	Исполнено	% исп.	Не исполнено	в том числе:	
					экономия	неосвоение
114 343,7	135 388,8	134 337,3	99,2	-1 051,4	-239,2	-812,2

Расходы, предусмотренные на реализацию 20 бюджетных программ, от первоначально утвержденного объема (114,3 млрд. тенге) в результате проведенных уточнений увеличены на 18,4%, освоение по которым по итогам года составило 99,2%.

Не освоено 812 млн. тенге, основная сумма из которых (558,2 млн. тенге) приходится на невыполнение договорных обязательств по вводу РГП «Информационно-аналитический центр охраны окружающей среды» в промышленную эксплуатацию ИС «Государственный кадастр природных

ресурсов Республики Казахстан» (БП 037), не поставку товаров поставщиками (БП 254), срывом и неисполнением условий договоров (БП 256, БП 001).

Целевые индикаторы

К исполнению в отчетном году предусмотрено 24 ЦИ, из них не достигнуты 2:

1. Доля рекультивируемой площади хвостохранилища «Кошкар-ата» (план – 7%, факт – 6,2%). Причина тому – неучтенность дополнительных затрат при разработке и утверждении методики на прочие расходы (авторский надзор, технический надзор и т.д.);

2. Площадь водообеспеченных земель регулярного орошения (план – 1 685 тыс.га, факт – 1 678,8 тыс.га). В соответствии с Дорожной картой по исполнению предвыборной программы партии «Nur Otan» в 2021 году плановые показатели достигнуты. Однако их оценка осуществлялась накопительно с 2020 года. По итогам 2020 года отмечено недостижение плановых значений (план – 1 607 тыс.га, факт - 1 599,5 тыс.га), что совокупно повлияло на неисполнение общего плана. Фактически имеет место организационный недостаток в части неприведения плана развития в соответствии с Дорожной картой.

Показатели результатов

Из запланированных на 2021 год 26 конечных и 127 прямых результатов не достигнуто 4 прямых результата.

В частности, не исполнены:

1) Площадь участков, подлежащих рекультивации (план – 302 га, факт – 266). При разработке и утверждении методики не были учтены дополнительные затраты из выделенных средств на прочие расходы, такие как авторский надзор, технический надзор и т.д. По итогам 2021 году будут проведены работы по пересмотру методики либо индикатора;

2) Количество разработанных ПСД (план - 8, факт - 6) в связи с поздним выделением средств и незавершенными процедурами госзакупок;

3) – 4) Количество строящихся (реконструируемых) водохозяйственных объектов по БП 268 (004) «за счет внешних займов» (план – 11, факт – 10), Количество строящихся (реконструируемых) водохозяйственных объектов по БП 268 (016) «за счет софинансирования внешних займов из средств республиканского бюджета» (план - 11, факт - 10).

ТАБЛИЦА 80. Социально-экономический эффект от реализации проектов

тыс. тенге

№	Наименование	Скорректированный бюджет	Исполнение	Исп. в %-х	Не исполнение	Причины неисполнения	Ожидаемый или полученный социально-экономический эффект от реализации проекта
1	I. Республиканские бюджетные инвестиционные проекты	26 208 543	26 157 049,2	99,8	-51 493,8		
1.1.	254/113 (1762000) Строительство водовода и водозаборных сооружений Кишкентайского месторождения до объектов водоснабжения города Макинск Буландынского района Акмолинской области	668 095,0	637 064,9	95,4	-31 030,1	экономия	Улучшено водоснабжение г.Макинск Буландынского района Акмолинской области
1.2.	254/113 (1786000) Восстановление и реконструкция первоочередных магистральных каналов оросительной системы Тюлькубасского района ЮКО	228 095	230 275,9	101,0	2 180,9	переплата	Гарантированно водообеспечение на площади 10553 га
1.3.	254/113 (1854000) Разработка ПСД «Строительство Каскеленского группового водовода в Карасайском районе Алматинской области. I очередь (2-й и 3-й пусковой комплекс) и II очередь строительства. Корректировка»	174 039	174 038	100,0	-1,0	экономия	Обеспечено водоснабжением 14 населенных пунктов с численностью 62,4 тыс. человек
1.4.	254/113 (1855000) Реконструкция Нуринского группового водопровода в Акмолинской области	308 927	303 228,2	98,2	-5 698,8	экономия	Улучшено водоснабжение в 24 СНП с общей численностью 15,3 тыс. человек
1.5.	254/113 (1906000) Разработка ПСД «Строительство Есильского контррегулятора на реке Есиль в Акмолинской области»	530 582	528 401	99,6	-2 181	не заключен договор с госэкспертизой	Регулирование и удержание паводкового стока, что даст возможность срезать их максимальный пик до 50% и предупредить паводковую катастрофу. Обеспечение улучшения водохозяйственного баланса на Сергеевском водохранилище и регулирование паводкового стока в целом по территории СКО. В перспективе создаются гидрологические условия для строительства дополнительного блока гидроэлектростанции в Сергеевском водохранилище. Стабильное функционирования ниже расположенных Сергеевского и Петропавловского водохранилищ.

№	Наименование	Скорректированный бюджет	Исполнение	Исп. в % -х	Не исполнение	Причины неисполнения	Ожидаемый или полученный социально-экономический эффект от реализации проекта
							Исключение угрозы затопления и подтопления при пропуске высоких паводков населенных пунктов Акмолинской области и СКО. Улучшение режима экологического стока и экологической обстановки в пойме реки за счет подачи воды, накопленной в контррегуляторе в наиболее благоприятный период приближенный к естественным условиям. Гарантийное водообеспечение орошаемых земель площадью 25 тыс. га в Акмолинской области
1.6.	254/113 (1984000) РП «Строительство ветки подключения Аральск-Токабай-Абай Арало-Сарыбулакского группового водопровода и водоснабжение населенных пунктов Токабай, Абай Аральского района Кызылординской области»	97 700	97 699,4	100,0	-0,6	остаток за счет округления	Обеспечено качественной питьевой водой населенных пунктов Токабай и Абай Аральского района Кызылординской области с численностью 3,5 тыс. человек.
1.7.	254/113 (2132000) Разработка ПСД «Реконструкция водохранилища Терс-Ащибулак в Жуалынском районе Жамбылской области»	200,0	0,0	0,0	-200,0	не состоялись конкурсы	Проект не реализован. Снижение угрозы подтопления населенных пунктов, расположенных ниже водохранилища с населением более 1,2 тыс. человек. Обеспечение наполнения водохранилища и подача воды на орошение на площади 21 тыс.га
1.8.	254/113 (2133000) Разработка ПСД «Реконструкция Караконьзского водохранилища в Кордайском районе Жамбылской области»	200,0	0,0	0,0	-200,0	не состоялись конкурсы	Проект не реализован. Увеличение полезной емкости водохранилища с 8,5 млн. м3 до 18,5 млн. м3 с целью улучшения водообеспеченности существующих орошаемых земель под системой Алмалы-Шортобе, в т.ч. непосредственно под водохранилищем на площади 8,8 тыс.га
1.9.	254/113 (2135000) Разработка ПСД «Строительство водохранилища на протоке Караузяк для аккумуляции воды Кызылординской области»	354	352,9	99,7	-1,1	экономия	Увеличена пропускная способность протока Караузяк для заполнения водохранилищных участков Байгелди, Картонкомбинат и Кожатай водами паводкового периода. Повышена эффективность управления водными ресурсами и гарантированности водообеспечения орошаемых земель островной территории.

№	Наименование	Скорректированный бюджет	Исполнение	Исп. в %-х	Не исполнение	Причины неисполнения	Ожидаемый или полученный социально-экономический эффект от реализации проекта
							Сокращена непроизводительность потерь воды (на разливы) при попуске паводкового зимнего стока по протокам Караозьяк. Упорядочено использование протоки Караозьяк в экстремальном (паводковом) и нормальном (рабочем) режимах стока по реке Сырдарье, со стабильным обеспечением хозяйственно-экологических объектов и снижением непродуктивных потерь воды на протоке.
	268/004 (1789000) Усовершенствование ирригационных и дренажных систем За счет внешних займов	5 560 955	5 559 553	100,0	-1402	курсовая разница	Реализован частично Улучшение водообеспеченности и мелиоративного состояния орошаемых земель общей площадью 105,1 тыс. га, в т.ч. по областям: Алматинской - 12,5 тыс.га, Жамбылской - 15,2 тыс.га, Туркестанской – 62,3 тыс.га и Кызылординской - 15,1 тыс.га
	268/016 (1790000) Усовершенствование ирригационных и дренажных систем За счет софинансирования внешних займов из республиканского бюджета	12 975 563	12 962 602,9	99,9	-12 960,1	из них 2 995,6 тыс. тенге - курсовая работа, 9 964,5 тыс. тенге - оплата произведе на за фактически оказанный объем услуг	Реализован частично Улучшение водообеспеченности и мелиоративного состояния орошаемых земель общей площадью 105,1 тыс. га, в т.ч. по областям: Алматинской - 12,5 тыс.га, Жамбылской - 15,2 тыс.га, Туркестанской – 62,3 тыс.га и Кызылординской - 15,1 тыс.га
2	II. Бюджетные инвестиции, планируемые посредством участия государства в уставном капитале юридических лиц	7 661707	7 661 707	100			Средства в полном объеме перечислены Республиканскому государственному предприятию на праве хозяйственного ведения «Казводхоз».
	241 (1792000) Увеличение уставного капитала Республиканского государственного предприятия на праве хозяйственного ведения «Казводхоз»	7 661707	7 661707	100			Увеличен уставной капитал Республиканского государственного предприятия на праве хозяйственного ведения «Казводхоз». Данная бюджетная программа оказывает косвенное влияние на развитие экономики, так как в результате

№	Наименование	Скорректированный бюджет	Исполнение	Исп. в %-х	Не исполнение	Причины неисполнения	Ожидаемый или полученный социально-экономический эффект от реализации проекта
							завершения работ на Уйденинском головном водозаборе снижена угроза затопления г. Зайсан в ВКО.
3	III. Целевые трансферты на развитие	4 289 103,0	4 289 103,0	100,0	0,0		
3.1	037/105 (2081000) Целевые трансферты на развитие областными бюджетами, бюджетам городов республиканского значения, столицы на строительство и реконструкцию объектов охраны окружающей среды за счет средств республиканского бюджета	1000000	1000000	100	0,0		
3.1.1	Рекультивация хвостохранилища Кошкар-Ата, 1 этап	1000000	1000000	100	0,0		Очистка на площади 4 279 га от радиационных и химических зон воздействия на окружающую среду. Рекультивация хвостохранилища «Кошкар-ата» приведет к оздоровлению экологического климата региона, улучшению здоровья населения, также предотвращению загрязнения подземных вод прилегающей территории.
3.2	254/115 (1791000) Целевые трансферты на развитие областными бюджетами, бюджетам городов республиканского значения, столицы на увеличение водности поверхностных водных ресурсов за счет средств республиканского бюджета	3289103	3289103	100	0,0		
3.2.1	Очистка дна озера Шалкар Шалкарского района Актюбинской области	300000	300000	100	0,0		Решается актуальная экологическая проблема г. Шалкар
3.2.2	Берегоукрепительные работы по руслу реки Талас в Байзакском, Жамбылском районах и г. Тараз Жамбылской области	500000	500000	100	0,0		Укрепление берегов реки Талас способствует сохранению Республикой Казахстан части своей территории, в виде пойменных высокопродуктивных земель, орошаемой пашни, части жилых и других строений в населенных пунктах, в плотную прилегающих к берегу реки, уменьшает ветровую и водную эрозию почв, способствует сохранению естественных форм рельефа, создает благоприятные условия для обитания птиц и животных.
3.2.3	Расчистка русла протоки Подстепка для водообеспечения систем орошения	1743157	1743157	100	0,0		Водообеспечение систем орошения сельскохозяйственных угодий Павлодарского района.

№	Наименование	Скорректированный бюджет	Исполнение	Исп. в % -х	Не исполнение	Причины неисполнения	Ожидаемый или полученный социально-экономический эффект от реализации проекта
	сельскохозяйственных угодий Павлодарского района						
3.2.4	Строительство водохранилища «Кенсай-Коскорган-2» в сельском округе Орангай г. Кентау Туркестанской области	745946	745946	100	0,0		Улучшение водообеспеченности существующих орошаемых земель площадью более 26 тыс. га
4	V. Целевые трансферты на развитие из Национального фонда	8 194 454,0	7 349 082,7	89,7	-845 371,3		
4.1.	254/119 (2103000) Строительство групповых водопроводных сетей в с. Жаныс би Шенбертал Иргизского района Актюбинской области	313 790	281 834,3	89,8	-3 195,7	удержание 5% по условиям договоров	Обеспечены питьевой водой 2 СНП Иргизского района Актюбинской области с численностью населения 1,3 тыс. человек. Рабочие места на период строительства – 50, на период эксплуатации – 30
4.2.	254/119 (2105000) «Строительство Эскулинского водовода с учетом водоснабжения г. Жезказгана Карагандинской области» (Корректировка № 2)	2 113 086	1 575 594,6	74,6	-537 491,4	отсутствие поставки оборудования поставщиками	Бесперебойное обеспечение качественной питьевой водой посёлка Жезды, города Сатпаев и части города Жезказган с численностью 158,9 тыс. человек.
4.3.	254/119 (2106000) Перенос участка Эскулинского водовода в районе шахты 55 вдоль автодороги «Жезказган – Есиль – Петропавловск» за зону влияния горных работ Жезказганского месторождения	87 905	70 211,3	79,9	-17 693,7	экономия	Улучшено водоснабжение городов Жезказган, Сатпаев и п. Жезды с численностью населения более 162 тыс. человек. Создание рабочих мест на период строительства – 60, на период эксплуатации – 5
4.4.	254/119 (2107000) Реконструкция Эскулинского водозабора с учетом водоснабжения г. Жезказгана	117 882	110 023,8	93,3	-7 858,2	экономия	Улучшено водоснабжение городов Жезказган, Сатпаев и п. Жезды с численностью населения более 162 тыс. человек. Создание рабочих мест на период строительства – 120, на период эксплуатации – 10
4.5.	254/119 (2108000) Строительство Талапского группового водопровода Жанакорганского района Кызылординской области	196 640	0,0	0,0	-196 640	удержание 5% по условиям договоров	Обеспечено 3 СНП и улучшено водоснабжение в 9 СНП Жанакорганского района Кызылординской области с численностью населения 19,7 тыс. человек. Создание рабочих мест на период строительства – 90, на период эксплуатации – 12
4.6.	254/119 (2109000) Реконструкция гидроузла Айтек Кызылординской области	472 925	450 458,7	95,2	-22 466,3	удержание 5% по	Исключены угрозы затопления 7 СНП Кызылординской области с численностью населения более 31 тыс. человек.

№	Наименование	Скорректированный бюджет	Исполнение	Исп. в %-х	Не исполнение	Причины неисполнения	Ожидаемый или полученный социально-экономический эффект от реализации проекта
						условиям договоров	
4.7.	254/119 (2110000) Разработка ПСД с ГЭ проекта «Строительство водохранилища на притоке Караузяк для аккумулирования воды Кызылординской области»	4 558	4 559	100	1,0		Увеличение пропускной способности протока Караузяк для заполнения водохранилищных участков Байгелди, Картонкомбинат и Кожатай водами паводкового периода. Повышение эффективности управления водными ресурсами и гарантированности водообеспечения орошаемых земель островной территории. Сокращение непроизводительных потерь воды (на разливы) при попуске паводкового зимнего стока по протокам Караузяк. Упорядочение использования протоки Караузяк в экстремальном (паводковом) и нормальном (рабочем) режимах стока по реке Сырдарье, со стабильным обеспечением хозяйственно-экологических объектов и снижением непродуктивных потерь воды на протоке.
4.8.	254/119 (2111000) Реконструкция Пресновского группового водопровода в Северо-Казахстанской области (II очередь). Корректировка	243 895,0	212 628,0	87,2	-31 267,0	экономия	Улучшение водообеспечения 17 СНП в СКО
4.9.	037 /107 (2101000) Целевые трансферты на развитие областными бюджетами, бюджетами городов республиканского значения, столицы на строительство реконструкцию объектов охраны окружающей среды за счет целевого трансферта из Национального фонда Республики Казахстан	3000 000,0	300 000,0	100,0			
4.9.1	Очистка пруда-испарителя сточных вод «Тухлая балка» в городе Атырау	3000 000,0	300 000,0	100,0			Объем удаляемых иловых отложений - 0,49 млн м ³ , будет рекультивировано 25,8 га. улучшение здоровья рабочих и местных жителей, и перспективное развитие системы водоотведения в левобережной части города Атырау.

Источник: МЭГПР

I. Республиканские бюджетные инвестиционные проекты

По данному направлению расходов исполнение бюджета составило 26,2 млрд. тенге или 99,8%, не исполнено 51,5 млн. тенге:

1. эффективное управление водными ресурсами (БП 254.113): строительство и реконструкция систем водоснабжения, гидротехнических сооружений за счет средств республиканского бюджета на сумму 7,6 млрд. тенге (99,5%) (не исполнено (-)37,1 млн. тенге). В качестве эффекта отмечено улучшение водоснабжения в 53 СНП, обеспечение качественной питьевой водой 34 СНП, гарантированное водообеспечение на площади 10 553 га, обеспечение безопасности и повышение надежности плотины, предотвращение размыва дамбы плотины, улучшение работа сбросного сооружения, восстановление работоспособности оросительной сети и рациональное использование водных ресурсов, обеспечение водой орошаемых земель на площади 5 590 га.;

2. усовершенствование ирригационных и дренажных систем (БП 268.004, БП 268.016): за счет внешних займов на сумму 5,6 млрд. тенге (100%) и софинансирования внешних займов из республиканского бюджета на сумму 13,0 млрд. тенге (99,9%) (неисполнение 1,4 млн. тенге и 13 млн. тенге соответственно). По итогам реализации программы улучшена водообеспеченность и мелиоративное состояние орошаемых земель общей площадью 105,1 тыс. га (в т.ч. по Алматинской - 12,5 тыс.га, Жамбылской - 15,2 тыс.га, Туркестанской – 62,3 тыс.га и Кызылординской областям - 15,1 тыс.га).

II. Бюджетные инвестиции, планируемые посредством участия государства в уставном капитале юридических лиц

Исполнение бюджета составило 7,7 млрд. тенге или 100%. Бюджетные средства (БП 241) направлены на капитализацию РГП на праве хозяйственного ведения «Казводхоз» на сумму 7,7 млрд. тенге (100%). Средства выделены на реализацию проектов:

- реконструкция и модернизация гидромелиоративных систем, востребованных орошаемых земель регулярного орошения Актюбинской области;

- реконструкция и модернизация гидромелиоративных систем, востребованных орошаемых земель регулярного орошения Павлодарской области;

- реконструкция и повышение сейсмоустойчивости плотины Шардаринского водохранилища в Южно-Казахстанской области.

В 2021 году завершены работы на Уйденинском головном водозаборе, что позволила снизить угрозу затопления г. Зайсан в ВКО.

В соответствии с планом количество строящихся (*реконструируемых*) аварийных водохранилищ и гидротехнических сооружений составило 1 ед.: реконструкция и повышение сейсмоустойчивости плотины Шардаринского водохранилища в Южно-Казахстанской области;

в соответствии с планом количество проектов по реконструкции и модернизации гидромелиоративных систем востребованных орошаемых земель составило 12 ед.

По итогам 2021 года на КСН РГП на праве хозяйственного ведения «Казводхоз» (*с накоплением за предыдущие годы*) числится остаток в объеме 19,8 млрд. тенге.

ТАБЛИЦА 81. Расходы с КСН за 2021 год

тыс. тенге

Расходы за 2021 год		Неиспользованный остаток на конец года		Причины неиспользования средств
Всего	в т.ч. за 2021 год	Всего	в т.ч. за 2021 год	
6 672 724,2	2 075 795,1	19 785 517,3	5 585 911,9	<p>Из 5 объектов всего завершено 2 (<i>по 1 в 2019 и 2021 годах</i>):</p> <ul style="list-style-type: none"> - Объект «Реконструкция водохранилища Таушага Созакском районе ЮКО» завершен в 2019 году и сдан в эксплуатацию, экономия составляет 58 942 тыс. тенге; - по объекту «Реконструкция водохранилища Досан-Карабас в Байдибекском районе ЮКО» договор расторгнут в 2019 году с ТОО «Нур-АманСтрой» в связи с неисполнением обязательств в установленный срок. В 2020 году на остаточные виды работ повторно объявлен конкурс, определен подрядчик ТОО «Орге-Баста». Однако подрядная организация также не исполнила договорные обязательства, договор расторгнут. По состоянию на 1 января 2022 года СМР завершены силами Туркестанского филиала РГП «Казводхоз»; - по объекту «Реконструкция плотины №87 гидроузла №4 канала имени К. Сатпаева в Павлодарской области» договор с подрядчиком ТОО «Гидроспецстрой» расторгнут. Ведутся судебные разбирательства, неисполнение составило 3 959 136,8 тыс. тенге. СМР ведутся силами филиала «Канал имени К. Сатпаева» РГП «Казводхоз»; - по объекту «Реконструкция и повышение сейсмоустойчивости плотины Шардаринского водохранилища ЮКО» остаток сложился в объеме 4 022 298,2 тыс. тенге. В связи с некачественными проектными решениями ведется корректировка проекта; - по объекту «Реконструкция Амангельдинского водохранилища на реке Тобол Костанайской области и повышение безопасности эксплуатации» в связи с расторжением договора с подрядчиком ТОО «Дартомир» более 5 раз проводились повторные закупки. Поставщик не определен из-за неактуальных
		8 320 844,0	3 756 337,0	

Расходы за 2021 год		Неиспользованный остаток на конец года		Причины неиспользования средств
Всего	в т.ч. за 2021 год	Всего	в т.ч. за 2021 год	
				цен на материалы и работы. На сегодняшний день проект находится на корректировке.
		1 427 452,2	1 427 452,2	Из 7 проектов в 2021 году завершен и сдан в эксплуатацию 1 проект: «Реконструкция объектов внешней инфраструктуры (насосная станция, электроснабжение, распределительный трубопровод) для орошаемого участка площадью 666,0 га в Мартукском районе Актюбинской области». По 2-м проектам СМР завершены: 1) «Реконструкция объектов внешней инфраструктуры (насосная станция, электроснабжение, распределительный трубопровод) для орошаемого участка площадью 540 га в Уилском районе Актюбинской области», 2) «Реконструкция объектов внешней инфраструктуры (насосная станция, электроснабжение, распределительный трубопровод) для орошаемого участка площадью 176 га в Хромтауском районе Актюбинской области». По 2-м проектам Акиматом Актюбинской области проведена корректировка ПСД: 1) «Реконструкция объектов внешней инфраструктуры (насосная станция, электроснабжение, распределительный трубопровод) для орошаемого участка площадью 2876 га в г.Актобе Актюбинской области», 2) «Реконструкция объектов внешней инфраструктуры (насосная станция, электроснабжение, распределительный трубопровод) для орошаемого участка площадью 2700 га в Каргалинском районе Актюбинской области», по 1 проекту ведется корректировка: «Реконструкция объектов внешней инфраструктуры (насосная станция, электроснабжение, распределительный трубопровод) для орошаемого участка площадью 1388 га в Айтекебийском районе Актюбинской области», по 1 проекту ведутся СМР: «Реконструкция объектов внешней инфраструктуры (насосная станция, электроснабжение, распределительный трубопровод) для орошаемого участка площадью 2300 га в Кобдинском районе Актюбинской области».
		402 122,7	402 122,7	Из 9 проектов по 3-м проектам ведется корректировка ПСД: 1) «Строительство инженерных сетей для орошаемого участка общей площадью 1063 га для ТОО «Жангобек» в селе Ауельбек Актогайского района Павлодарской области», 2) «Реконструкция оросительной системы на участке площадью 4500 га в с.Каратерек Майского района Павлодарской области», 3) «Реконструкция системы орошения инженерных сетей для орошаемого участка общей площадью 1200 га в с.Майтубек Майского района Павлодарской области». В 2021 году завершен 1 проект: «Строительство водовода и 2-х КТП с линии 10 кВ к орошаемому массиву с/о Прииртышский, Железинского района». По 5 проектам необходимо выделение финансовых средств: 1) «Реконструкция канала «Иртыш-Успенка» (с.о. Зангарский, с.о. Мичуринский, Павлодарский район, Павлодарская область) 1 этап. Подводящий канал с главной аванкамерой», 2) «Реконструкция канала «Иртыш-Успенка» (с.о. Зангарский, с.о. Мичуринский, Павлодарский район, Павлодарская область). Этап 2. Насосная станция 1-го подъема с рыбозащитными сооружениями», 3) «Реконструкция канала «Иртыш-Успенка» (с.о. Зангарский, с.о. Мичуринский, Павлодарский район, Павлодарская область). Этап 3. Электроснабжение. Линии электропередач 35кВ и 10кВ. Трансформаторные подстанции 35-10кВ», 4)

Расходы за 2021 год		Неиспользованный остаток на конец года		Причины неиспользования средств
Всего	в т.ч. за 2021 год	Всего	в т.ч. за 2021 год	
				«Реконструкция канала «Иртыш-Успенка» (с.о. Зангарский, с.о Мичуринский, Павлодарский район, Павлодарская область). Этап 4. Магистральный канал. Ливнепроект. Перегораживающее устройство. Аванкамеры. Служебная автодорога», 5) «Реконструкция канала «Иртыш-Успенка». Строительство ПС «Мичуринская новая» 110/35/10 кВ».

Источник: МЭГПР

III. Целевые трансферты на развитие

По данному направлению расходов исполнение бюджета составило 4,3 млрд. тенге или 100%:

1. стабилизация и улучшение качества окружающей среды (БП 037.105) - целевые трансферты на развитие областными бюджетами, бюджетами городов республиканского значения, столицы на строительство и реконструкцию объектов охраны окружающей среды за счет средств республиканского бюджета на сумму 1 млрд. тенге (100%). Проведена очистка на площади 4 279 га от радиационных и химических зон воздействия на окружающую среду. Рекультивация хвостохранилища «Кошкар-ата» приведет к оздоровлению экологического климата региона, улучшению здоровья населения, предотвращению загрязнения подземных вод;

2. эффективное управление водными ресурсами (БП 254.115) - целевые трансферты на развитие областными бюджетами, бюджетами городов республиканского значения, столицы на увеличение водности поверхностных водных ресурсов за счет средств республиканского бюджета на сумму 3,3 млрд. тенге (100%):

- очистка дна озера Шалкар Шалкарского района Актюбинской области в объеме 300 млн. тенге. Это позволит решить актуальную экологическую проблему г. Шалкар;

- берегоукрепительные работы по руслу реки Талас в Байзакском, Жамбылской районах и г. Тараз Жамбылской области в объеме 500 млн. тенге. Укрепление берегов реки Талас способствует сохранению Республикой Казахстан части своей территории, в виде пойменных высокопродуктивных земель, орошаемой пашни, части жилых и других строений в населенных пунктах, вплотную прилегающих к берегу реки, уменьшает ветровую и водную эрозию почв, сохраняет естественные формы рельефа, создает благоприятные условия для обитания птиц и животных;

- расчистка русла протоки Подстепка для водообеспечения систем орошения сельскохозяйственных угодий Павлодарского района в объеме 1,7 млрд. тенге, что обеспечит водообеспечение систем орошения сельскохозяйственных угодий Павлодарского района;

- строительство водохранилища «Кенсай-Коскорган-2» в сельском округе Орангай г. Кентау Туркестанской области в объеме 745,9 млн. тенге, что приведет к улучшению водообеспеченности существующих орошаемых земель площадью более 26 тыс. га.

V. Целевые трансферты на развитие из Национального фонда

По данному направлению расходов исполнение бюджета составило 7,3 млрд. тенге или 89,7%, не исполнено 845,4 млн. тенге:

1. стабилизация и улучшение качества окружающей среды (БП 037.107) - целевые трансферты на развитие областным бюджетам, бюджетам городов республиканского значения, столицы на строительство и реконструкцию объектов охраны окружающей среды за счет целевого трансферта из Национального фонда на сумму 300 млн. тенге (100%). Удален объем иловых отложений в размере 0,49 млн. м³, рекультивировано 25,8 га. для улучшения здоровья рабочих и местных жителей левобережной части города Атырау;

2. эффективное управление водными ресурсами (БП 254.119, БП 254.120) - строительство и реконструкция систем водоснабжения, гидротехнических сооружений за счет целевого трансферта из Национального фонда на сумму 4,9 млрд. тенге (85,3%), не исполнено 845,4 млн. тенге и целевых трансфертов на развитие областным бюджетам, бюджетам городов республиканского значения, столицы на увеличение водности поверхностных водных ресурсов за счет целевого трансферта из Национального фонда на сумму 2,1 млрд. тенге (100%). Проведена работа по:

- реконструкции защитной дамбы города Астаны с устройством катастрофического водосброса с отводящим каналом в объеме 1 млрд. тенге для создания инженерной защиты от паводков и волны прорыва Астанинского водохранилища, длительного стояния паводковой воды в контррегуляторе. Обеспечены временными рабочими местами 280 чел., постоянными 30 чел.;

- строительству групповых водопроводных сетей в с. Жаньыс би Шенбертал Иргизского района Актыубинской области в объеме 281,8 млн. тенге, не освоено 32 млн. тенге в связи с удержанием 5% по условиям договоров. Проект позволит обеспечить питьевой водой 2 СНП Иргизского района Актыубинской области с численностью населения 1,3 тыс. человек. Рабочие места на период строительства - 50, на период эксплуатации - 30;

- реконструкции Кирово-Чижинского канала для межбассейновой переброски воды из Урало-Кушумской системы в р. Большой Узень в районе с.Акпатер Казталовского района Западно-Казахстанской области IV-этап в объеме 1,2 млрд. тенге освоено на 100%. Проектом предполагается улучшить обводнение естественных пастбищ, наполнение водой в перспективе Жалпакталского водохранилища на реке Большая Узень. Проект является продолжением предыдущих 3-х этапов запроектированного, построенного и введенного в эксплуатацию в 2014 - 2018 годах;

- строительству Эскулинского водовода с учетом водоснабжения г. Жезказгана Карагандинской области» (*Корректировка № 2*) в объеме 1,6 млрд. тенге, не освоено 537,5 млн. тенге в связи с отсутствием доставки оборудования поставщиками. Проект направлен на бесперебойное обеспечение качественной питьевой водой посёлка Жезды, города Сатпаев и части города Жезказган с численностью 158,9 тыс. человек;

- переносу участка Эскулинского водовода в районе шахты 55 вдоль автодороги «Жезказган - Есиль - Петропавловск» за зону влияния горных работ Жезказганского месторождения в объеме 70,2 млн. тенге, не освоено 17,7 млн. тенге в связи с экономией. Проект улучшит водоснабжение городов Жезказган, Сатпаев и п. Жезды с численностью населения более 162 тыс. человек. На период строительства будет создано 60 рабочих мест, на период эксплуатации – 5;

- реконструкции Эскулинского водозабора с учетом водоснабжения г. Жезказгана в объеме 110 млн. тенге, не освоено 7,9 млн. тенге в связи с экономией. Проект направлен на улучшение водоснабжения городов Жезказган, Сатпаев и п. Жезды с численностью населения более 162 тыс. человек. На период строительства будут созданы 120 рабочих мест, на период эксплуатации – 10;

- строительству Талапского группового водопровода Жанакорганского района Кызылординской области в объеме 196,6 млн. тенге, не освоено 196,6 млн. тенге в связи с удержанием 5% по условию договора. Реализация проекта начата в 2014 году. На сегодняшний день по проекту освоено 5,7 млрд. тенге (96,7%). В результате пробурено 8 скважин (7 – рабочих, 1 – резервная). В 2021 году завершить объект в установленный срок не представилось возможным, т.к. вместо проектного дебета 60 м³/час все скважины дают в среднем 40 м³/час. Также вместе с откачиваемой водой поступает много песка. В целом проект должен обеспечить водоснабжение 3 СНП и улучшить его в 9 СНП Жанакорганского района Кызылординской области с численностью

населения 19,7 тыс. человек. На период строительства планировалось создание 90 рабочих мест, на период эксплуатации – 12;

- реконструкции гидроузла Айтек Кызылординской области в объеме 450,5 млн. тенге, не освоено 22,5 млн. тенге в связи с удержанием 5% по условию договора. Цель проекта исключить угрозы затопления 7 СНП Кызылординской области с численностью населения более 31 тыс. человек;

- разработке ПСД с ГЭ проекта «Строительство водохранилища на протоке Караузьяк для аккумуляирования воды Кызылординской области» в объеме 4,6 млн. тенге, освоены на 100%. Увеличена пропускная способность протока Караозьяк для заполнения водохранилищных участков Байгелди, Картонкомбинат и Кожатай водами паводкового периода, что направлено на повышение эффективности управления водными ресурсами и гарантированности;

- реконструкции Пресновского группового водопровода в Северо-Казахстанской области (*II очередь*), корректировку в объеме 112,6 млн. тенге, не освоено 31,3 млн. тенге в связи с экономией. Улучшено водообеспечение 17 СНП в СКО.

Следует отметить, что несмотря на высокое освоение средств и достижение показателей по улучшению управления водными ресурсами (*БП 254.113*) остаются ряд не решенных задач. Напраимер, вопрос обеспечения населения чистой питьевой водой не раз поднимался Счетным комитетом по исполнению республиканского бюджета в рамках заключений к отчету правительства за предыдущие годы и в рамках предварительной оценки бюджета на предстоящие периоды, но его решение остается открытым. В частности, в предварительной оценке бюджета на 2022-2024 годы Счетным комитетом было отмечено, что в послании Президента Республики Казахстан «Единство народа и системные реформы – прочная основа процветания страны» (*1 сентября 2021 года*) в очередной раз поставлена задача по 100% обеспечению городов и сел страны чистой питьевой водой в течение пяти лет вследствие **недостижения данного значения к 2020 году**.

За 9 лет значения показателей, реализованных 3-х государственных программ (*Ақ бұлақ, развития регионов, Нұрлы жер*) в данном направлении, подвергались неоднократной корректировке, что по итогам 2020 года доступ к централизованному водоснабжению в городах составил – 97,5%, в селах – 90,1% (*СНП - 69,6%*), против плана на уровне 100%.

Имеют место риски достижения к 2025 году 100% уровня доступа к услугам водоснабжения и очистки сточных вод по причине разобщенности и фрагментарности политики отрасли.

На хозяйственно-питьевые нужды ежегодно используется 0,7 – 0,9 км³ воды, или 4 – 6% от общего водозабора. Из данного объема потребление в городах составляет – 55%, в сельских населенных пунктах – 11%, а потери при транспортировке и доставке воды потребителям около 17% от всего водозабора. Большие потери воды в коммунальных системах водоснабжения обусловлены высоким износом водопроводного оборудования, применением устаревших технологий обработки питьевой воды, низкого уровня санитарно-технических приборов в домах, недостаточной развитости водохозяйственных сетей.

При этом наблюдается тенденция уменьшения удельного расхода воды на одного жителя, что обусловлено внедрением квартирных счетчиков по учету воды.

По официальным данным, в целом по республике за последние 5 лет потери воды при транспортировке от точки водозабора до подачи потребителям составляют в среднем 2,7 км³. При этом 80% воды теряется при потреблении воды сельскохозяйственными потребителями, около 5% – промышленными потребителями и 5% – коммунальными хозяйствами. Остальные 10 % это технологические потери при прочих нуждах.

Затраты воды на орошение остаются по-прежнему высокими, хотя водосберегающие технологии повысили производительность водных ресурсов в сельском хозяйстве почти в 1,5 раза. Повсеместный доступ к водным ресурсам, особенно в сельской местности, пока не налажен.

Загрязнение атмосферного воздуха остается одним из ведущих факторов воздействия на окружающую среду, оказывающих негативное влияние на здоровье населения. Наибольшее негативное воздействие на атмосферный воздух оказывают предприятия теплоэнергетического и нефтегазового сектора, горнодобывающей и горно-перерабатывающей отрасли, черной и цветной металлургии.

В разрезе отраслей на электроэнергетику (*угольные ТЭС*) приходится 940 тыс. тонн, горно-металлургический сектор – 760 тыс. тонн, нефтедобычу – 520 тыс. тонн, прочие сферы (транспорт, сельское хозяйство) – 320 тыс. тонн.

В рейтинге стран мира *по качеству воздуха* в 2019 году Казахстан занял 29 место из 98 стран мира. По соседству с нами расположились Тайланд и Макао, лидерами признаны Багамы, Виргинские острова (*США*).

ТАБЛИЦА 82. Рейтинг стран мира по качеству воздуха в 2019 году

№	Страна	Индекс загрязнения	Население, чел
...			
28	Тайланд	24,25	69 183 173
29	Казахстан	23,60	18 403 860
30	Макао	23,50	632
...			
96	Исландия	5,55	33 778
97	Виргинские острова (США)	3,53	104 578
109	Багамы	3,30	38 534

Источник: компания IQAir

В рейтинге стран мира *по уровню загрязненности территории* в 2019 году Казахстан занял 25 место, нашими соседями являются Индия и Венесуэла. Лидеры - страны Скандинавии Финляндия, Исландия и Швеция.

ТАБЛИЦА 83. Рейтинг стран мира по уровню загрязненности в 2019 году

№	Страна	Загрязненность территории	Ущерб для мира
...			
24	Индия	75,55	132,69
25	Казахстан	75,42	137,68
26	Венесуэла	75,02	132,87
...			
107	Швеция	17,45	27,46
108	Исландия	15,65	27,37
109	Финляндия	11,57	20,14

Источник: компания IQAir

С 2019 года запрещено захоронение на мусорных полигонах пластмассы, бумаги и стекла без предварительной сортировки. Этой мерой Министерство энергетики пытается повысить уровень переработки отходов и внедрить отдельный сбор мусора среди населения. При этом перед Правительством поставлена задача довести долю переработки ТБО до 40% к 2030 году.

Сейчас в Казахстане есть четыре завода по переработке отходов. На весь Казахстан такое количество заводов недостаточно, учитывая, что каждый казахстанец в среднем в год выбрасывает 250–360 килограммов бытовых отходов или 5–6 млн. тонн в целом в год по стране. По статистике в среднем по планете 15% мусора перерабатывается тем или иным способом. В Казахстане только 3% отходов проходит цикл вторичного преобразования, а остальной объём (около 97%) размещается на полигонах и свалках. Например, в Швейцарии цикл вторичного преобразования составляет 70%.

Для повышения чистоты воздуха и снижения уровня загрязнения окружающей среды Казахстану необходимо активно переходить на альтернативные или возобновляемые виды энергии (ВИЭ), как это делают передовые страны мира.

ТАБЛИЦА 84. Производство электрической энергии объектами ВИЭ за 2019 год

Показатели	ед.изм.	2017	2018	2019	2020
Установленная мощность в том числе:	МВт	409,35	570,35	1 050,1	1 634,7
ветровые электростанции	МВт	134,5	143,5	283,8	486,3
малые ГЭС	МВт	216,8	216,8	222,2	229,04
солнечные электростанции	МВт	57,7	209,7	541,7	911,6
биоэлектростанции	МВт	0,35	0,35	2,42	7,82
Выработка электроэнергии в том числе:	млн.кВт/ч	1 104,76	1 304,2	2 400,74	3 245,1
ветровые электростанции	млн.кВт/ч	339,77	384	717,4	1 076,7
малые ГЭС	млн.кВт/ч	650,02	781,4	1 105,3	812,1
солнечные электростанции	млн.кВт/ч	114,28	138,8	563,14	1 349,7
биоэлектростанции	млн.кВт/ч	0,69	0	14,9	6,6
Доля вырабатываемой электроэнергии ВИЭ в общем объеме производства электрической энергии	%	1,08	1,3	2,3	2,35

Источник: данные Министерства энергетики РК

В 2020 году 27 стран Евросоюза впервые получили больше электроэнергии из возобновляемых источников, чем из ископаемых. Доля угля, газа и нефти снизилась до 37%, тогда как ветер, солнце, гидроэнергия и биомасса обеспечили 38% суммарной генерации в ЕС, увеличив объемы производства на 10%. Ветер и солнце обеспечили пятую часть всей электроэнергии в ЕС. На фоне стран Европейского Союза казахстанский показатель доли ВИЭ на уровне 2,3% в 2020 году выглядит несопоставимо низко.

Решение многих проблемных вопросов в области экологии и использования невозобновляемых источников энергии, являющимися основными источниками загрязнения окружающей среды, является переход на принципы «зеленой» экономики. Однако, запланированные значения социального и экономического эффектов от внедрения «зеленой» экономики в реальную экономику страны как в Национальном проекте «Зеленый Казахстан», так и Концепции по переходу к «зеленой» экономике незначительны.

Министерство обороны Республики Казахстан

Информация по данному государственному органу представлено с грифом ограниченного доступа.

Министерство информации и общественного развития Республики Казахстан

Миссия: Развитие и обеспечение устойчивого функционирования и безопасности единого информационного пространства, формирование конструктивных государственно-конфессиональных отношений, укрепление стабильности, развитие эффективной системы партнерства государства и институтов гражданского общества, выработка и эффективная реализация государственной молодежной и семейной политики

ТАБЛИЦА 85. Бюджет государственного органа на 2021 год

млн. тенге

Утвержденный бюджет	Скорректированный бюджет	Исполнено	% исп.	Не исполнено	в том числе:	
					экономия	несвоение
61 037,9	70 695,7	70 443,7	99,6	-252,0	-209,5	-42,5

Расходы, предусмотренные на реализацию 7 бюджетных программ, от первоначально утвержденного объема (61 038 млн. тенге) в результате проведенных уточнений увеличены на 15,8% (на 9 657,8 млн. тенге) освоение по которым по итогам года составило 99,6%.

Не освоено 42,5 млн. тенге, основная сумма из которых (40,9 млн. тенге) приходится на незаключение договоров и несвоевременное проведение запланированных мероприятий (БП 002), срыв поставщиками условий договора (БП 001).

Целевые индикаторы

К исполнению в отчетном году предусмотрено 7 ЦИ, достигнуто 100%.

Наименование целевого индикатора	Ед. изм.	План	Факт	Достижение индикатора
<u>Цель 1.1. «Создание условий для модернизации общественного сознания и развития общества»</u>				
Целевой индикатор 1. «Степень обеспечения межконфессионального согласия» (дсп)	%	-	-	-
Целевой индикатор 2. «Уровень удовлетворенности населения государственной политикой в сфере обеспечения межэтнического согласия и диаспоральной политики»	%	66,15	80,18	достигнут
Целевой индикатор 3. «Уровень поддержки населением мер государственной молодежной и семейной политики»	%	47,64	47,74	достигнут

Наименование целевого индикатора	Ед. изм.	План	Факт	Достижение индикатора
Целевой индикатор 4. «Доля населения, вовлеченного в реализацию программы «Рухани жаңғыру»	%	31,0	38,4	достигнут
Целевой индикатор 5. «Доля населения, положительно оценившего взаимоотношения институтов гражданского общества и государства»	%	64,5	66,78	достигнут
Целевой индикатор 6. «Уровень удовлетворенности населения освещением государственной политики в СМИ»	%	68,5	68,58	достигнут
Целевой индикатор 7. «Охват цифровым эфирным телерадиовещанием»	%	92,43	92,43	достигнут

Источник: Отчет Правительства

Из запланированных 89 показателей прямых и 8 конечных результатов не достигнуты 2 показателя прямых результатов (2,2%).

В частности, не исполнены плановые значения по следующим прямым результатам:

1) количество приобретенных основных средств и нематериальных активов в рамках поэтапной модернизации медийного оборудования (*план - 113, факт – 111, в связи с отсутствием поставки товара (Led стена) на сумму 7,5 млн. тенге от поставщика ТОО «Bavaria 2020» и от ТОО «Cold seller» на сумму 1,7 млн. тенге интерактивной панели с мобильной подставкой*);

2) количество приобретенных основных средств и нематериальных активов в рамках информационной безопасности (*план – 536, факт – 301, недостижение связано с расторжением договоров по причине признания поставщика недобросовестным участником государственных закупок*).

ТАБЛИЦА 86. Социально-экономический эффект от реализации проектов

млн. тенге

№	Наименование	Скорректированный бюджет	Исполнение	Исп. в %-х	Не исполнено	Причины неисполнения	Ожидаемый или полученный социально-экономический эффект от реализации проекта
1	I. Целевые трансферты на развитие из Национального фонда	1 479,2	1 260,2	85,2	-219		
1.1.	209/001/126 Проведение мероприятий в сфере модернизации общественного сознания	606,2	456,4	75,3	-149,7	За счет экономии в связи с сокращением срока реализации и по невыполненным мероприятиям	Количество переведенного на государственный язык контента телеканалов (план - 670, факт – 670)
1.2.	209/002/103 Реализация государственной политики по укреплению межэтнического согласия	188,3	134,9	71,7	-53,4	За счет экономии в связи с сокращением срока реализации и по невыполненным мероприятиям	Произведено 30 роликов на государственном языке, обработано 5 540 обращений, поступивших в НАО «Фонд Отандастар» в рамках деятельности по обеспечению поддержки этнических казахов за рубежом и прибывших в РК, проведено 8 общественно-массовых мероприятий, издано 5 книг, изготовлено 3 нагрудных знака, проведена 1 конференция в рамках Предвыборной программы 2025 «Nur Otan»
1.3.	209/004/032 Обеспечение укрепления взаимоотношения институтов гражданского общества и государства	183,7	167,7	91,3	-16	За счет экономии	Реализовано 7 проектов НПО, финансируемых в рамках деятельности оператора в сфере грантового финансирования неправительственных организаций в области гражданского общества, проведено 1 мероприятие в рамках международной премии «Волонтер года»

Источник: Отчет Правительства

I. Целевые трансферты из Национального фонда

По данному направлению расходов исполнение бюджета составило 1 260,2 млн. тенге или 85,2%, не исполнено 219 млн. тенге:

1. (БП 001.126) приобретение прав и перевод на казахский язык популярных детских каналов с мультипликацией для увеличения потребляемого детьми контента на государственном языке за счет целевого трансферта из Национального фонда на сумму 456,4 млн. тенге (75,3%).

Переведено на казахский язык 670 часов детского контента 2-х популярных иностранных телеканалов.

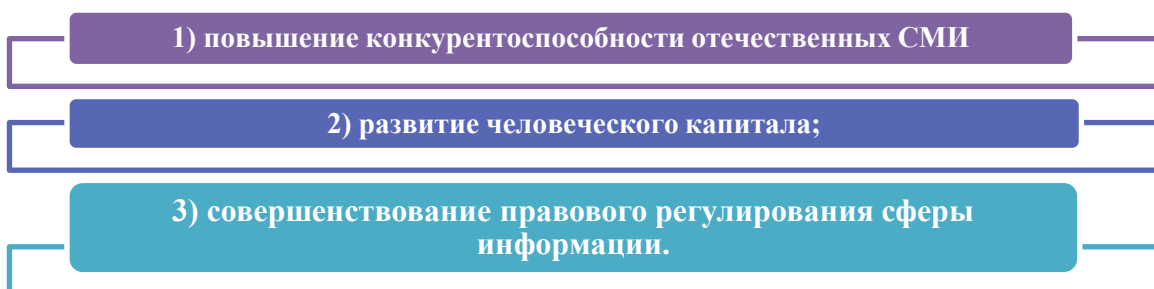
Порядка 84% (58 800,8 млн. тенге) от общего объема выделенных бюджетных средств приходится на бюджетную программу 003 «Проведение государственной информационной политики» (исполнение – 100%).

Проведение государственной информационной политики осуществляется в целях информирования населения о государственных стратегических направлениях, в том числе реализации документов системы госпланирования, деятельности органов государственной власти и иных участников процесса развития страны.

В Казахстане зарегистрировано более 3 600 средств массовой информации (далее – СМИ). Наиболее популярным СМИ по охвату аудитории по-прежнему остается телевидение, интернет-ресурсы находятся на 2-м месте, печатные издания – на 3-м месте. Наименее популярным СМИ является радио (уровень востребованности составляет всего 3,3%).

В целях развития информационного пространства страны постановлением Правительства от 7 апреля 2020 года №183 утвержден Национальный план развития сферы информации на 2020-2022 годы (далее – Национальный план), не относящийся к документам Системы государственного планирования.

Задачи Национального плана:



В соответствии с Национальным планом основными индикаторами развития сферы информации являются:

1) повышение уровня востребованности потребителями отечественной информационной продукции к 2023 году не менее 70%;

2) повышение уровня удовлетворенности населения освещением государственной политики в СМИ к 2023 году не менее 70%.

Обращено внимание, что основные индикаторы Национального плана не соответствуют аналогичным целевым индикаторам, предусмотренным в Стратегическом плане развития Министерства (*«Уровень востребованности потребителями отечественной информационной продукции» на 2023 год - 71,5%; «Уровень удовлетворенности населения освещением государственной политики в СМИ» на 2023 год – 69,5%*).

Кроме того, индикатор Национального плана «Повышение уровня востребованности потребителями отечественной информационной продукции к 2023 году не менее 70%» достигнут еще в 2020 году, в рамках исполнения целевого индикатора Стратегического плана Министерства и конечного результата БП 003.

Вышеуказанные недостатки свидетельствуют об отсутствии согласованности при планировании показателей результатов в документах, нацеленных на реализацию одной сферы.

План мероприятий Национального плана (*далее - План мероприятий*) предусматривает выполнение на 2020 - 2022 годы 24 мероприятий по 3-м задачам, в том числе: 14 мероприятий, направленных на повышение конкурентоспособности отечественных СМИ, 7 мероприятий - на повышение качества человеческого капитала и 3 - на совершенствование правового регулирования.

Между тем, ожидаемые результаты, предусмотренные к каждому пункту Плана мероприятий, не имеют количественно измеримых показателей, позволяющих мониторить уровень их достижения, полученный положительный эффект.

Также в Плате мероприятий форма завершения 12-ти пунктов представлена в виде составления информации и отчетов, предоставления предложений, что также не предполагает принятия конкретных мер, направленных на развитие государственной информационной политики.

Согласно Отчету об исполнении Плана мероприятий из 24 пунктов исполнено 9 (37,5%), на исполнении 15 (62,5%), в том числе по 10 пунктам сроки исполнения мероприятий продлены, по 5 пунктам – сроки исполнения не наступили.

Продление сроков исполнения пунктов Плана мероприятий осуществлено без соблюдения процедур, предусмотренных Регламентом Правительства (утвержден постановлением Правительства РК от 10 декабря 2002 года №1300). Соответственно, 10 из 15 оставшихся пунктов являются неисполненными. В этой связи, по итогам прошлого года исполнение Плана мероприятий составило всего 20% (из 5 показателей, предусмотренных к исполнению в 2021 году, исполнен 1 показатель).

Поддержка СМИ является широко распространенной общемировой практикой. Существующая в Казахстане политика государственного информационного заказа (далее - ГИЗ), направленная на повышение конкурентоспособности отечественных СМИ и эффективности государства в проводимой информационной политике, мало способствует достижению изначально поставленных целей.

В отчетном году информационная политика обошлась государству в 59 млрд. тенге, что на 10% больше, чем в 2020 году (в 2020 году – 57 млрд. тенге, в 2019 году – 50 млрд. тенге).

С 2018 года отмечается стабильное получение государственного задания 3 печатными СМИ: ТОО «Қазақ газеттері» (в 2019 году – 252 млн. тенге, в 2020 году – 312 млн. тенге, в 2021 году – 341 млн. тенге), АО «Республиканская газета «Егемен Қазақстан» (ежегодно 878 млн. тенге) и АО «Республиканская газета «Казахстанская правда» (ежегодно 721 млн. тенге). При этом объем средств, выделенных в рамках госзаказа, увеличился с 2018 года на 191 млн. тенге (11%), преимущественно по ТОО «Қазақ газеттері».

Следует отметить, что на реализацию в 2021 году телевизионных проектов (объем вещания 81,1 часов) в рамках государственного заказа выделены средства Национального фонда в сумме 477,1 млн. тенге, что не согласуется с направлениями финансирования, предусмотренными в Концепции формирования и использования средств Национального фонда.

Рост расходов на реализацию БП 003/100 «Размещение государственного информационного заказа» в отчетном году на 3,5% (в 2020 году – 53,7 млрд. тенге, в 2021 году – 55,6 млрд. тенге) в основном обусловлен увеличением количества размещенных материалов на интернет-ресурсах, выпущенных в рамках госзаказа в 1,5 раза (в 2020 году – 14,3 млн. символов, в 2021 году – 21,6 млн. символов).

Всего зарегистрировано 471 сетевое издание. Доля пользователей сети интернет в возрасте от 6 до 74 лет составила 78,2%, основная часть аудитории – возрастные группы от 14 до 45 лет.

Среди основных проблем отмечены:

- 1) недостаток мультимедийного контента;
- 2) нехватка профессиональных кадров, компетентных в вопросах конвергентной и мультимедийной журналистики;
- 3) низкий уровень доходности отечественных интернет-ресурсов в связи с высоким уровнем конкуренции со стороны иностранных интернет-СМИ;
- 4) дезинформация в социальных сетях и мессенджерах, представляющая угрозу информационной безопасности страны.

ТАБЛИЦА 87. Динамика достижения целевых индикаторов к 2017 году

Целевой индикатор	2017	2018	2019	2020	2021	Отклонение
1. Уровень удовлетворенности населения освещением государственной политики в средствах массовой информации						
факт, %	69,3	69,2	67,4	68,0	68,6	-1,9↓
план, %	52,0	65,0	67,0	68,0	68,5	15,0
2. Объем материалов отечественных печатных СМИ и размещенных материалов на Интернет-ресурсах, выпущенных в рамках государственного задания						
полос	9 679	9 818	8 233	9 914	10 528	-15%↓
кв. см.	2 883 000	2 648 721	1 909 694	1 561 148	1 942 012	-34%↓
Газеты						
полос	7 137	7 153	5 551	7 152	7 152	-22%
доля, %	74%	73%	67%	72%	68%	
кв. см.	2 300 000	1 791 775	1 257 772	985 648	1 294 861	-45%
доля, %	80%	68%	66%	63%	67%	
Журналы						
полос	390	389	392	392	391	1%
доля, %	4%	4%	5%	4%	4%	
кв. см.	583 000	856 946	651 922	575 500	647 151	12%
доля, %	20%	32%	34%	37%	33%	
Интернет-ресурсы						
ед. символов	19 412 593	16 597 385	13 185 644	14 253 310	21 564 939	11%
полос	2 152	2 276	2 290	2 370	2 985	6%
доля, %	22%	23%	28%	24%	28%	6%

Источник: Отчеты Правительства об исполнении республиканского бюджета за 2017 - 2021 годы

Анализ показателей прямых результатов свидетельствует об увеличении объема выпущенных (газет, журнал), размещенных (Интернет-ресурс) материалов в полосах на 9% (до 10 528 кв. см) и на 2% (до 1 942 012 кв. см) и ед. символов на 64% (до 21 564 939).

В структуре объема материалов СМИ, получивших государственное задание, отмечается преобладание объема выпуска печатных СМИ, в том числе 67-68% занимают газеты и журналы, а на долю размещенных материалов на Интернет-ресурсах приходится лишь 28% всего объема.

Следует отметить, что результативность индикаторов измеряется по большей степени количественными характеристиками, а не качественными. К примеру, в отношении газет и журналов – количеством объема материалов, выпущенных в рамках госзаказа, а также в единицах, как «кв см» и «полоса формата А2». В отношении телевизионных и радиопередач – в часах, для интернет-ресурсов – «полоса формата А2» и «символы».

Данный подход позволяет определять только факт технического выполнения заказа, но не качество публикуемого материала и его эффективность в достижении поставленных целей.

При этом эффективность всей практики ГИЗ не оценивается вообще.

Таким образом, отсутствие соответствующего мониторинга результативности и механизмов оценки ее эффективности являются одной из важных проблем в текущей политике.

В 2021 года проведен аудит эффективности реализации мер по проведению государственной информационной политики и управления активами подведомственными Министерству организациями, в ходе которого выявлены финансовые нарушения при использовании бюджетных средств на общую сумму 981,4 млн. тенге, неэффективное планирование – 281,6 млн. тенге, неэффективное использование бюджетных средств и активов государства - порядка 12 млрд. тенге.

Недостаточно результативно реализуется государственная политика в сфере межэтнических отношений. Проводимые мероприятия недостаточно эффективны, поскольку по факту просто отслеживается ситуация в полиэтнической сфере. Необходимы конкретные действенные решения. К примеру, в действующем уголовном законодательстве нормативно определена уголовная и административная ответственность за любой факт разжигания расовой и межнациональной розни. Однако на практике применяется крайне редко.

По оценкам Счетного комитета, наиболее острые проблемы в курируемой Министерством сфере является отток молодежи и суицидальные настроения.

По проведенному социологическому исследованию следует, что чаще остальных выражают желание переехать на постоянное место жительства в другую страну в течение года обладатели высшего образования со степенью магистра, кандидата наук, PhD.

Доля людей с более высоким уровнем образования (*степень магистра и ученая степень*), готовых покинуть страну, составляет 32,4%, с неоконченным средним образованием - 26%, с неоконченным высшим образованием - 23,3%, со среднеспециальным образованием - 21,3%, с высшим образованием - 20,6%

и со средним образованием - 16,1%.

Причинами таких настроений в большей степени являются экономические трудности, с которой сталкивается молодежь, сложности с трудоустройством, неудовлетворенность качеством здравоохранения и предлагаемого образования.

Следует отметить, что Казахстан занимает третье место в мире по количеству самоубийств и лидирующее место среди стран Центральной Азии. В качестве факторов, способствующих суицидальным настроениям, отмечены состояние тревоги, депрессии, отсутствие денег, жилья, стабильной работы, психотравмирующая ситуация, чувство одиночества, проблемы в отношениях и в семье.

В Казахстане значимым препятствием в получении своевременной психологической помощи является стигматизация.

На человека, стремящегося получить психологическую помощь, навешиваются ярлыки. Многие не верят в необходимость психологической помощи, считают, что если человек обратился к психологу, то он слабый. Многие опасаются таких клише и предпочитают не ходить к врачам. Зачастую в семьях стараются замалчивать негативные факты, считая их постыдными.

В стране функционируют 208 молодежных ресурсных центров (далее - МРЦ), одной из задач которых является оказание на безвозмездной основе психологической, консультационной и юридической помощи молодежи. Однако показатели количества суицидов свидетельствуют о недоверии либо слабом функционировании МРЦ.

Здесь необходимо качественно расширить задачи МРЦ, обеспечив проведение анализа всех случаев суицида, с расширением взаимодействия с местными исполнительными органами в данном направлении.

В свете этого, актуальны предложения, озвученные в ходе встреч с депутатами Мажилиса Парламента—членами Фракции партии «АМАНАТ»:

- выпуск на телевидении содержательных программ, воспитывающих молодежь;
- создание досугового центра по борьбе с наркоманией республиканского уровня, приглашение специалистов, а также приобретение необходимого оборудования;
- организация открытых круглых столов с участием молодежи для конструктивных дискуссий по резонансным и чувствительным вопросам (*имеется проблема влияния на молодежь социальных сетей, особенно негативных и провокационных комментариев*);
- организация участия молодежи в культурных и спортивных мероприятиях.

Министерство торговли и интеграции Республики Казахстан

Миссия: Развитие и продвижение экспорта несырьевых товаров и услуг, развитие и регулирование внутренней торговли, совершенствование торговой инфраструктуры, развитие биржевой и электронной торговли; защита прав потребителей, техническое регулирование, стандартизация и обеспечение единства измерений, включая стратегические, контрольные, реализационные и регулятивные функции.

ТАБЛИЦА 88. Бюджет государственного органа на 2021 год

млн. тенге

Утвержденный бюджет	Скорректированный бюджет	Исполнено	% исп.	Не исполнено	в том числе:	
					экономия	неосвоение
36 612,1	74 097,6	74 086,5	100,0	-11,1	-7,8	-3,3

Расходы, предусмотренные на реализацию 12 бюджетных программ (из них 3 распределяемые), от первоначально утвержденного объема (36 612,1 млн. тенге) в результате проведенного уточнения и 2 корректировок увеличены в 2 раза (или на 37 485,5 млн. тенге) с исполнением на уровне 99,98%.

Неосвоение в объеме 3,3 млн. тенге сложилось за счет невыполнения договорных обязательств поставщиками (БП 061.001).

Деятельность Министерства торговли и интеграции в 2021 году осуществлялась по 3-м стратегическим направлениям.

ТАБЛИЦА 89. Достижение целевых индикаторов

№	Целевые индикаторы	Исполнение за 2021			БП
		Первоначальный план	Скорректированный план	Факт	
СТРАТЕГИЧЕСКОЕ НАПРАВЛЕНИЕ «Развитие внутренней торговли и современной торговой инфраструктуры»					
Цель: Развитие и регулирование внутренней торговли, развитие и продвижение электронной и биржевой торговли					
1	Рост производительности труда (% прироста к уровню 2019 года в ценах 2019 года) в оптовой и розничной торговле; ремонт автомобилей и мотоциклов	-12,2	-6,4	На исполнении в связи с тем, что статистические данные формируются в июле 2022 года	
2	Инвестиции в основной капитал, оптовой и розничной торговле; ремонт автомобилей и мотоциклов (% реального роста к уровню 2019 года)	755 млрд. тенге	-8,50%	6,70%	
3	Доля ненаблюдаемой (теневой) экономики в оптовой и розничной торговле; ремонт автомобилей и мотоциклов (% к ВВП)	7,2	7,2	На исполнении в связи с тем, что статистические данные	

№	Целевые индикаторы	Исполнение за 2021			БП
		Первоначальный план	Скорректированный план	Факт	
				формируются в июле 2022 года	
4	Доля электронной торговли в общем объеме розничной торговли	9,9	9,9	На исполнении в связи с тем, что статистические данные формируются в июле 2022 года	
СТРАТЕГИЧЕСКОЕ НАПРАВЛЕНИЕ «Развитие и продвижение экспорта, расширение географии торговли и защита экономических интересов на международных площадках»					
Цель: Развитие и продвижение экспорта несырьевых товаров и услуг, расширение торгово-экономического сотрудничества и развитие международной экономической интеграции					
1	Объем экспорта несырьевых товаров и услуг в результате подписанных экспортных контрактов в рамках проведения торгово-выставочных мероприятий (с нарастающим итогом)	470 млн. тенге	560 млн. тенге	720 млн. тенге	БП 090, 245, 246, 247
2	Объем принятых обязательств путем предоставления инструментов страхования АО «ЭСК «KazakhExport»	150 млрд. тенге	150 млрд. тенге	204,6 млрд. тенге	
3	Экспорт продукции чугунного литья	По данному индикатору эффект будет предусмотрен с 2024 года, после завершения инвестиционной фазы			
4	Доля выполненных работ по созданию экспортноориентированного производства главных передач ведущих мостов грузовой техники (% с нарастающим)	10%	10%	26,4%	
СТРАТЕГИЧЕСКОЕ НАПРАВЛЕНИЕ «Повышение качества казахстанской продукции и защита прав потребителей»					
Цель: Совершенствование системы технического регулирования и метрологии, ориентированной на повышение качества товаров и услуг, и совершенствование системы защиты прав потребителей					
1	Уровень применения национальных стандартов (от общего количества действующих национальных стандартов)	55%	55%	55,1%	БП 061
2	Темп роста международно признанных измерительных возможностей эталонов Республики Казахстан (к уровню 2018 года)	115,9%	115,9%	130,4%	

Источник: Отчет Правительства

В целом, по отчетным данным из 6 макроиндикаторов исполнены 2, находятся на исполнении – 4.

К исполнению в отчетном году предусмотрено 6 целевых индикатора, из них запланирован с 2024 года – 1, остальные 5 индикаторов достигнуты.

При этом следует отметить, что с учетом проведенных корректировок 2 макроиндикаторов (33,3%), 1 целевого индикатора (16,7%) по всем целевым индикаторам наблюдается значительное перевыполнение запланированных показателей.

Перевыполнение показателей от 29% до более чем в 2 раза указывает на их планирование в комфортных значениях для достижения.

Запланированные 17 конечных и 55 показателей прямых результатов достигнуты по итогам года в полном объеме.

Администрирование расходов Министерства осуществляется по 4 категориям с объемом финансирования 68 791,8 млн. тенге (*по 7 бюджетным программам (подпрограммам) из 12*), или 92,9% от бюджета госоргана, исполнение по которым составило 99,98%.

ТАБЛИЦА 90. Социально-экономический эффект от реализации проектов

млн. тенге

№	Наименование	Скорр. бюджет	Исполнение	Исп. в %-х	Ожидаемый или полученный социально-экономический эффект от реализации проекта
1	I. Бюджетные инвестиции, планируемые посредством участия государства в уставном капитале юридических лиц	5 000	5 000	100	
1.1.	211/245/030 <i>Увеличение уставного капитала АО НУХ «Байтерек» с последующим увеличением уставного капитала АО «Экспортная компания «KazakhExport» для поддержания казахстанских производителей несырьевых товаров и поставщиков услуг на внешних рынках и усиления их конкурентоспособности за счет предоставления эффективных мер поддержки экспорта</i>	5 000	5 000	100	<p>Объем принятых страховых обязательств АО «ЭСК «KazakhExport» составил 25 млрд. тенге (при плане 25 млрд. тенге).</p> <p>Объем принятых обязательств путем предоставления инструментов страхования АО «ЭСК «KazakhExport» составил 204,6 млрд. тенге (при плане 150 млрд. тенге). Перевыполнение объясняется увеличением мер страховой поддержки экспортеров.</p> <p>Объем экспортной выручки предприятиями, пользующимися инструментами поддержки АО «ЭСК «KazakhExport» - 212 млрд. тенге (при плане 49 млрд. тенге). Перевыполнение сложилось по причине увеличения мер страховой поддержки экспортеров, что, соответственно, привело к увеличению экспортной выручки клиентов.</p> <p>Численность занятых в предприятиях, получивших поддержку АО «ЭСК «KazakhExport» - 2 700 человек (при плане 2 700 человек).</p> <p>Уровень рентабельности активов (ROA) АО «ЭСК «KazakhExport» по итогам 2021 года составил 1,61% при плане не менее 1%. Перевыполнение связано с повышением эффективности операционной деятельности организации.</p> <p>Поддержано 448 экспортных контрактов на общую сумму 591 млрд. тенге.</p>
2	II. Бюджетные кредиты	16 000	16 000	100	
2.1.	211/246 <i>Кредитование АО НУХ «Байтерек» с последующим кредитованием АО «Банк Развития Казахстана» для стимулирования экспортного финансирования</i>	16 000	16 000	100	<p>В соответствии с ФЭО ввод в эксплуатацию проекта запланирован на 2024 год. Выпуск продукции планируется с 2024 года, достижение социально-экономических показателей в течение инвестиционной фазы не предусмотрено. В 2021 году создано 10 рабочих мест.</p> <p>Спрогнозирован эффект в виде экспорта несырьевой продукции на 2024 - 2040 годы на сумму 162,4 млрд. тенге, объем производства – 171,7 тыс. тонн литья, объем реализации главных передач ведущих мостов (редукторов) – 349 756 шт.</p>
3	III. Целевые трансферты на развитие	26 627,7	26 627,7	100	
3.1.	211/065/030 <i>Целевое перечисление в АО «Национальная компания «QazExpoCongress»</i>	18 103,4	18 103,4	100	<p>Проведена реконструкция павильона С2.4 под Национальный проектный офис, Центр цифровой трансформации и Национальный аналитический центр мониторинга реформ с изменением функционального назначения.</p> <p>Проведена 12 конференция ВТО в г.Женева по председательством РК.</p>

№	Наименование	Скорр. бюджет	Исполнение	Исп. в %-х	Ожидаемый или полученный социально-экономический эффект от реализации проекта
3.2.	211/090/030 <i>Содействие продвижению экспорта казахстанских товаров на внешние рынки</i>	8 524,3	8 524,3	100	По 7 странам определены оптимальные экспортные маршруты доставки казахстанских товаров. Проведено 10 вебинаров, 10 торговых миссий за рубежом, 1 презентация экспортного потенциала казахстанских производителей на международной выставке в г. Шанхай в формате единого национального стенда. Одобрены 306 заявок от 162 компаний на сумму 6 млрд. тенге.
4	IV. Целевые трансферты из Национального фонда	21 164,1	21 164,1	100	
4.1.	211/247/032 <i>Кредитование АО НУХ «Байтерек» с последующим кредитованием АО «Фонд развития промышленности» для финансирования проекта по производству главных передач ведущих мостов грузовой техники</i>	20 000	20 000	100	Согласно ФЭО экспорт несырьевой продукции предусмотрен с 2025 года. Спрогнозирован эффект в виде экспорта несырьевой продукции на 2024 - 2040 годы на сумму 212,8 млрд. тенге; объем реализации главных передач ведущих мостов (редукторов) – 349 756 шт.
4.2.	211/065/032 <i>Целевое перечисление в АО «Национальная компания «QazExpoCongress»</i>	307,8	307,8	100	В рамках Соглашения о создании торгово-выставочного центра на территории Всероссийского выставочного центра в г. Москва открыт казахстанский павильон. 33 тыс. человек посетили павильон, ознакомлены с этапами развития Казахстана, с культурой, историей и экономикой. Обеспечено бесперебойное функционирование объектов АО «Национальная компания «QazExpoCongress» и Торгово-выставочного центра «Казахстан» в г.Москва для проведения межведомственных встреч по вопросам расширения торгово-экономического сотрудничества и развития международной интеграции.
4.3.	211/090/032 <i>Содействие продвижению экспорта казахстанских товаров на внешние рынки</i>	856,3	856,3	100	Проведены 101 диагностические работы по «экспортной зрелости» для пилотной акселерации. 130 участников получили Золотые аккаунты на площадке Alibaba. По итогам проведенных торгово-выставочных мероприятий заключены 62 контракта на 280 млн. долл США, 12 меморандумов с иностранными институтами в сфере торговли.

I. Участие в уставном капитале – 6,7% от всего объема расходов.

В отчетном году из республиканского бюджета на пополнение уставного капитала субъектов квазигоссектора по линии Министерства перечислены **5 000 млн. тенге** для предоставления финансовых мер поддержки экспорта АО «Экспортная страховая компания «KazakhExport» (БП 245).

Отмечается перевыполнение 75% плановых значений показателей конечного результата данной бюджетной программы (3 из 4):

- «Уровень рентабельности активов (ROA) АО «ЭСК «KazakhExport» на 0,6% (при плане 1%);

- «Объем экспортной выручки предприятиями, пользующимися инструментами поддержки» на 163 млрд. тенге или более чем **в 4 раза** (при плане 49 млрд. тенге.);

- «Объем принятых обязательств путем предоставления инструментов страхования АО «ЭСК «KazakhExport» на 54,6 млрд. тенге или на 36,4% (при плане 150 млрд. тенге).

Средства республиканского бюджета размещены на счетах БВУ и Национального Банка по причине условности принимаемых страховых обязательств (в 2021 году осуществлено страховых премий и выплат на общую сумму 9 635 млн. тенге, что на 74,3% больше в сравнении с 2020 годом).

ДИАГРАММА 52. Сумма страховых премий и страховых выплат за 2017 – 2021 годы



Источник: АО «ЭСК «KazakhExport»

По данным администратора представлена господдержка 162 предприятиям на сумму 6 млрд. тенге (*в 2019 году - 139 экспортерам на сумму 3,9 млрд. тенге, в 2020 году - 186 на сумму 6 млрд. тенге*).

II. Бюджетные кредиты – 21,6% от всего объема расходов.

На кредитование АО «Национальный управляющий холдинг «Байтерек» с последующим кредитованием АО «Банк Развития Казахстана» для стимулирования экспортного финансирования (246 БП) перечислено 16 000 млн. тенге.

Средства выделяются посредством лизингового финансирования на приобретение оборудования для создания отечественного производства чугуна для грузовых автомобилей в Индустриальной зоне г. Костанай (*конечный заемщик – ТОО «KamiLitKZ»*). Согласно финансово-экономическому обоснованию⁴⁴ проекта лизинговое финансирование осуществляется АО «Фонд развития промышленности»⁴⁵ за счет средств республиканского бюджета в объеме 58 286 млн. тенге (*в 2020 году – 34 077 млн. тенге, на 2021 год - 16 000 млн. тенге, остаток – 8 209 млн. тенге*).

Спрогнозирован эффект в виде экспорта несырьевой продукции на 2024 - 2040 годы в объеме 162,4 млрд. тенге, объем производства – 171,7 тыс. тонн литья.

В отчетном году, несмотря на плановый характер расходов, продолжена практика незначительного финансирования мер государственной поддержки из **резерва Правительства на неотложные затраты (БП 109)** в целях обеспечения функционирования деятельности СЭЗ «МЦПС «Хоргос» для покрытия кредиторской задолженности за 2020 год и I квартала 2021 года в размере 263,6 млн. тенге (*в 2019 году – 8 992,8 млн. тенге, в 2020 году – 14 037 млн. тенге*).

3. Целевые трансферты из Национального фонда – 28,6% от всего объема расходов.

На кредитование АО «Национальный управляющий холдинг «Байтерек» с последующим кредитованием АО «Фонд Развития промышленности» для финансирования проекта по производству главных передач ведущих мостов грузовой техники (247 БП) из Национального фонда перечислено 20 000 млн. тенге (*конечный заемщик – ТОО «KamiLitKZ»*). Согласно финансово-экономическому обоснованию проекта лизинговое финансирование осуществляется АО «Фонд развития промышленности» в объеме 46 777 млн.

⁴⁴ Приказ Министерства торговли и интеграции № 165-НК от 6 августа 2020 года

⁴⁵ Постановление Правительства от 16 августа 2020 года №521 о создании АО «Фонд развития промышленности» (ранее – АО «БРК-Лизинг»)/Отечественные производители экспортной продукции)

тенге (в 2020 году – 17 606 млн. тенге, в 2021 году – 20 000 млн. тенге, остаток – 9 171 млн. тенге).

Спрогнозирован эффект в виде экспорта несырьевой продукции на 2024 - 2040 годы на сумму 212,8 млрд. тенге, объем реализации главных передач ведущих мостов (*редукторов*) – 349 756 шт.

4. Целевые трансферты на развитие – 36% от всего объема расходов.

По бюджетной программе 065 осуществлено **целевое перечисление в АО «Национальная компания «QazExpoCongress»** на содержание, числящихся на балансе компании 14 объектов Международной специализированной выставки Астана ЭКСПО-2017 в сумме 18 103,4 млн. тенге, что в 2,7 раза больше чем в 2020 году (*в 2020 год – 6 693,7 млн. тенге*).

С учетом корректировки утвержденного объема средств с 7 754 млн. тенге до 8 524,3 млн. тенге или на 10%, освоение по бюджетной программе 090 **«Содействие продвижению экспорта казахстанских товаров на внешние рынки»** составило 100%.

В рамках реализации первой Программы Экспортной Акселерации в целях расширения географии сбыта и расширения присутствия казахстанских товаров на международных рынках в отчетном году увеличено количество отраслей (*химическая, машиностроительная, пищевая, легкая*) и рынков сбыта (*Китайская Народная Республика, Российская Федерация, Объединенные Арабские Эмираты, Республика Узбекистан, Республика Кыргызстан*). В этой связи, в Программе приняло участие большее количество экспортеров.

Отдельные компании стали активными участниками торговых миссий (*Российская Федерация, Объединенные Арабские Эмираты, Республика Узбекистан, Республика Кыргызстан, Республика Азербайджан, Республика Туркменистан*), по итогам которых заключены экспортные контракты на сумму более 153 млн. долл. США.

Эффект от Программы в 2021 году сложился в следующих значениях: экспортная выручка – 79,6 млн. долл. США, налоговые поступления в государственный бюджет – 6,8 млрд. тенге, экспорт новых видов продукции.

Министерство сельского хозяйства Республики Казахстан

Миссия: создание условий для повышения конкурентоспособности агропромышленного комплекса, управление земельными ресурсами путем эффективного формирования, координации и реализации государственной политики.

ТАБЛИЦА 91. Бюджет государственного органа на 2021 год

млн. тенге

Утвержденный бюджет	Скорректированный бюджет	Исполнено	% исп.	Не исполнено	в том числе:	
					экономия	неосвоение
315 998,0	407 131,3	407 042,7	100,0	-88,6	-1,1	-87,5

Расходы, предусмотренные на реализацию 12 бюджетных программ, от первоначально утвержденного объема (316 млрд. тенге) в результате проведенных уточнений увеличены на 28,8%, составив 407 млрд. тенге, которые по итогам года освоены на 99,9%.

Не освоено 87,5 млн. тенге, основная сумма из которой 84,9 млн. тенге связана с несостоявшимся конкурсом по государственным закупкам по программе 255 «Создание условий для развития производства, реализации продукции растениеводства».

Целевые индикаторы Плана развития

По одному стратегическому направлению «Создание условий для повышения эффективности производства АПК» Плана развития в отчетном году из предусмотренных 11 целевых индикаторов, не достигнуто 4, в том числе:

1. «Рост производительности труда в сельском хозяйстве» по данным за январь-сентябрь 2021 года составил 10,8%, при плане – 23,9%. Окончательные данные за 2021 год будут опубликованы Бюро национальной статистики 5 августа 2022 года.

2. «Объем экспорта продукции АПК» составил 3,8 млрд. долл. США, при плане – 3,9 млрд. долл. США. Недостижение связано с мировым коронакризисом, в условиях пандемии по всему миру наблюдалось замедление темпов экономического роста. Из-за закрытия границ снизились внешнеторговые отношения между странами, что отразилось на показателях объемов экспорта. Также для насыщения внутреннего рынка и стабилизации цен в 2021 году введены количественные ограничения (квоты) на вывоз семян подсолнечника и масла подсолнечного сроком до 1 июля 2022 года. Кроме того, отмечается снижение экспорта муки на 11,3% (с 489,4 тыс. долл. США до 434

тыс. долл. США), которое связано с засушливым летом и нестабильной политической обстановкой в Афганистане (основной импортер).

3. «Объем инвестиций, привлеченных за счет инвестиционного субсидирования субъектов АПК» составил 399,4 млрд. тенге, при плане – 412 млрд. тенге. Причина недостижения: объем привлеченных инвестиций определен с учетом фактически одобренных заявок. В рамках корректировки бюджета по заявкам акиматов выделенные средства из республиканского бюджета были снижены с 107,4 млрд. тенге до 104,4 млрд. тенге в связи с фактическим уменьшением количества получателей субсидий по причине несоответствия условиям субсидирования.

4. «Повышение урожайности основных сельскохозяйственных культур» составил 1,6%, при плане – 2%. По зерновым и зернобобовым, а также масличным культурам урожайность по сравнению с 2020 годом снизилась по причине неблагоприятных агрометеорологических условий, связанных с атмосферной и почвенной засухой и суховеями (данные РГП «Казгидромет»).

Из запланированных на 2021 год 11 конечных и 69 прямых результатов не достигнуто 2 и 1 соответственно.

ТАБЛИЦА 92. Недостигнутые конечные и прямые результаты

№ п/п	Наименование	План	Факт	Причина недостижения
	<i>Конечные результаты:</i>			
1	Объем инвестиций, привлеченных за счет инвестиционного субсидирования субъектов АПК, га	412	399,4	сократилось количество заявок с долей возмещения затрат инвестора 50%, в связи с чем уменьшился приток инвестиций
2	Повышение урожайности основных сельскохозяйственных культур, %	2,0	1,6	согласно данным БНС АСПР по итогам 2021 года средняя урожайность основных сельскохозяйственных культур составила 127,9 ц/га (рост к 2020 году на 1,6%). По зерновым и зернобобовым, а также масличным культурам урожайность по сравнению с 2020 годом снизилась по причине неблагоприятных агрометеорологических условий, связанных с атмосферной и почвенной засухой и суховеями (данные РГП «Казгидромет»)
	<i>Прямые результаты:</i>			
3	Количество получателей субсидий, единиц	1 988	163	В связи с внедрением с 2020 года системы добровольного страхования в АПК, которая предусматривает: добровольный характер страхования; субсидирование страховых премий в размере 50 %.

Источник: МСХ

В 2021 году из 407 млрд. тенге 69,2 млрд. тенге составили текущие расходы, 217,5 млрд. тенге использованы на субсидирование субъектов АПК, 105,3 млрд. тенге – на кредитование АПК, 15 млрд. тенге – в виде целевого трансферта областному бюджету Северо-Казахстанской области на увеличение уставного капитала АО «Социально-предпринимательская корпорация «Солтүстік».

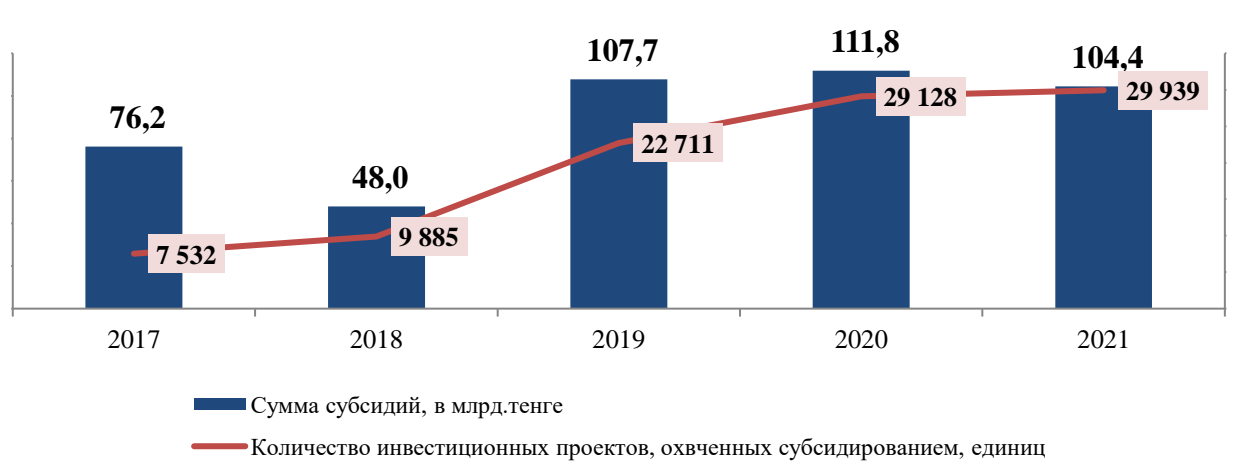
1. Субсидирование – 53% от всего объема расходов

За последние пять лет на субсидирование отрасли АПК было направлено порядка 2 трлн. тенге, в том числе из средств республиканского бюджета в 2021 году – 217,5 млрд. тенге по следующим направлениям.

Возмещение части расходов, понесенных субъектом агропромышленного комплекса, при инвестиционных вложениях (БП 250.102) - 104,4 млрд. тенге, которые в виде целевых текущих трансфертов перечислены областным бюджетам, бюджетам городов Алматы и Шымкент в полном объеме.

Субсидированием было охвачено 24 189 инвестиционных проектов, из них 65% или 67,7 млрд. тенге пришлось на субсидирование приобретения сельскохозяйственной техники (*приобретенная в 2019 - 2021 годах*). 13% или 13,3 млрд. тенге направлены на субсидирование инвестиционных проектов в сфере животноводства, 22% или 23 млрд. тенге на поддержку проектов в сфере растениеводства.

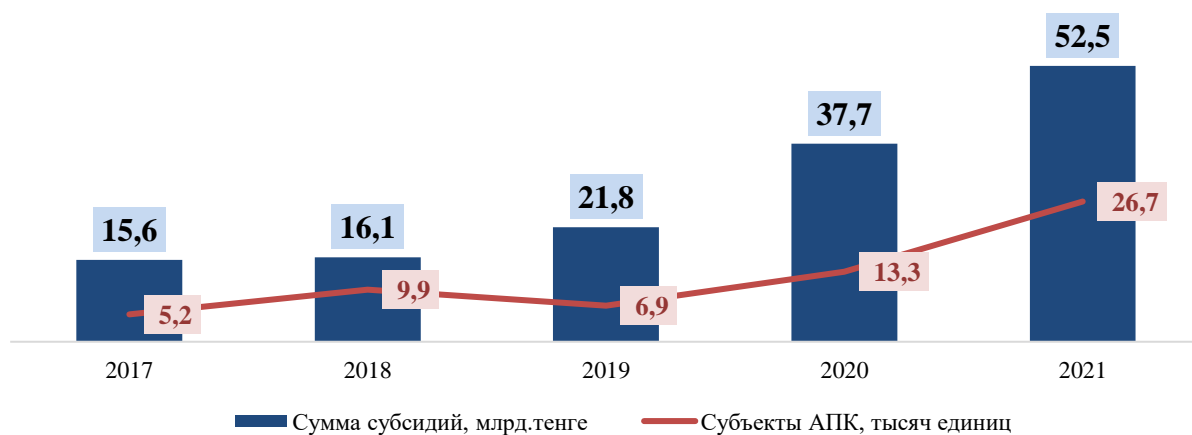
ДИАГРАММА 53. Динамика расходов за 2017 - 2021 годы, направленных на возмещение части расходов, понесенных субъектом АПК при инвестиционных вложениях



Источник: Отчеты Правительства об исполнении республиканского бюджета за соответствующие годы

На схожее направление по приобретению сельскохозяйственной техники, оборудования, сельскохозяйственных животных, пополнение оборотных средств выделено 52,5 млрд. тенге – **субсидирование ставок вознаграждения при кредитовании, а также лизинге на приобретение сельскохозяйственных животных, техники и технологического оборудования (БП 250.106, 250.113)**. Средства целевыми текущими трансфертами в полном объеме перечислены областным бюджетам, бюджетам городов Нур-Султан, Алматы и Шымкент.

ДИАГРАММА 54. Динамика расходов за 2017 - 2021 годы, направленных на субсидирование ставок вознаграждения при кредитовании, а также лизинге на приобретение сельскохозяйственных животных, техники и технологического оборудования



Источник: Отчеты Правительства об исполнении республиканского бюджета за соответствующие годы

Объем финансирования по субсидированию возмещения части расходов, понесенных субъектом АПК при инвестиционных вложениях, подвергался неоднократным корректировкам и перераспределениям в течение 2021 года.

ТАБЛИЦА 93. Корректировки, произведенные в течение 2021 года по субсидированию возмещения части расходов, понесенных субъектом АПК, при инвестиционных вложениях

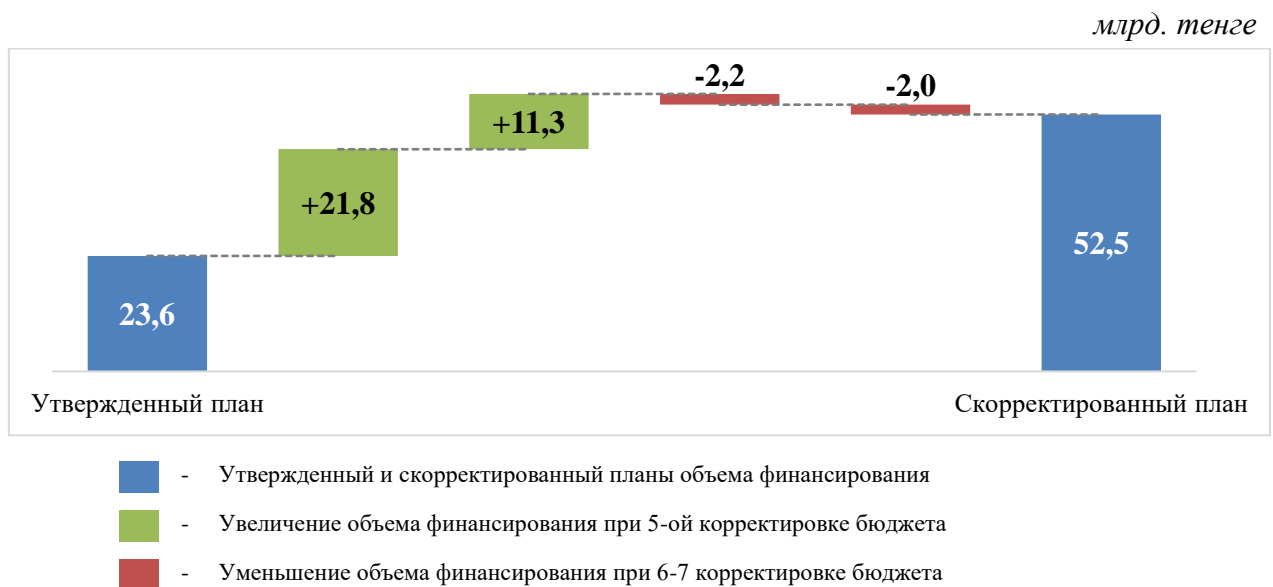
млрд. тенге

Утвержд-ый бюджет	5 корректировка			6 корректировка			7 корректировка	
	Плюсы	Минусы	Итого	Плюсы	Минусы	Итого	Минусы	Итого
100 000	12 293	-4 914	107 379 ▲	1 280	-1 298	107 362	-2 925	104 437 ▼

Источник: Министерство финансов

Утвержденный объем по субсидированию ставок вознаграждения при кредитовании, а также лизинге на приобретение сельскохозяйственных животных, техники и технологического оборудования также несколько раз пересматривался в сторону увеличения. Первоначальный утвержденный объем средств составлял 23,6 млрд. тенге, при уточнении республиканского бюджета был увеличен на 21,8 млрд. тенге за счет средств Национального фонда, при 5-ой корректировке бюджета увеличен еще на 11,3 млрд. тенге. Вместе с тем, при 6-7 корректировках бюджета уменьшен на 4,2 млрд. тенге.

ДИАГРАММА 55. Изменение объема финансирования в течение 2021 года по субсидированию ставок вознаграждения при кредитовании, а также лизинге на приобретение сельскохозяйственных животных, техники и технологического оборудования



Источник: Министерство финансов

Это указывает на недостаточно проработанную систему планирования данного вида расходов, громоздкую систему взаимодействия между центральным и местными исполнительным органами. По оценкам Счетного комитета, при планировании средств не в достаточной степени учитываются потенциал региона, имеющаяся в наличии сельскохозяйственная техника и оборудование, сложившийся дефицит сельскохозяйственной техники и оборудования, анализ субъектов АПК, ранее воспользовавшихся данными мерами государственной поддержки.

В результате средняя сумма возмещаемой части расходов, понесенных субъектом АПК при инвестиционных вложениях, составила порядка 4 млн. тенге. При этом насколько эффективна и доступна для мелкого и среднего

крестьянского или фермерского хозяйства данная мера поддержки при приобретении основной сельскохозяйственной техники не оценивается (к примеру, рыночная цена трактора К-704 от 40 млн. тенге, трактор колесный 200 л.с. от 26 млн. тенге, кормораздатчик от 10 млн. тенге и т.д.⁴⁶).

В программе по субсидированию ставок вознаграждения при кредитовании, а также лизинге приняло участие 26 700 СХТП. По итогам года средняя доля субсидирования сложилась меньше планируемой, в связи с чем в рамках выделенных средств охвачено субсидированием большее количество проектов по Актюбинской, Алматинской, Атырауской, Восточно-Казахстанской, Западно-Казахстанской, Костанайской, Кызылординской, Мангыстауской, Павлодарской, Северо-Казахстанской и Туркестанской областям.

За счет субсидирования ставок вознаграждения в отрасль АПК по данным МИО по республике привлечено порядка 237,7 млрд. тенге заемных средств, которые направлены на инвестиционные цели и пополнение оборотных средств по направлениям растениеводства, животноводства и пищевой промышленности. За счет средств республиканского бюджета низкопроцентным кредитованием путем субсидирования ставки вознаграждения охвачены 13 608 субъектов АПК.

Вместе с тем, техническая отсталость в отрасли сельского хозяйства остается высокой. Износ сельскохозяйственной техники по данным Министерства составляет до 80%, а уровень обновления в среднем - 4,3% при требуемом 6% в год. Учитывая, что средние амортизационные сроки сельхозтехники составляют 10-12 лет, по оценкам Счетного комитета, реальные сроки эксплуатации техники превышают нормативные на 3-10 лет.

Установлены и многочисленные нарушения, выявляемые при реализации данных видов субсидирования при проведении аудитов Счетного комитета, основные из которых: завышение стоимости (например, стоимость одной солнечной панели в среднем завышена от 2,5 до 5 раз по сравнению со среднерыночной), несоответствие техническим условиям (произведена оплата инвестиционных субсидий, при несоответствии техническим условиям оборудования (солнечных панелей) в количестве 3 штук (0,45 киловатт), 4 штук (0,6 киловатт) и 6 штук (1,38-1,65 киловатт)), неиспользование приобретенного оборудования по назначению (практически у всех крестьянских хозяйств комплекты новых солнечных панелей находились в разобранном виде (в упаковках) на складах, тогда как комиссия при

⁴⁶ <https://satu.kz/c641312-selhozmarket.html>

УСХ Акмолинской области необоснованно подтвердило факт их монтажа и функционирования).

Это является следствием неэффективного мониторинга и контроля за средствами, выделяемыми в виде субсидирования сельского хозяйства, со стороны уполномоченных органов всех уровней исполнительной власти.

В 2021 году Агентство по противодействию коррупции начало расследование порядка 100 уголовных дел по хищению субсидий в АПК. Причиной тому стали широкие дискреционные полномочия должностных лиц, несовершенство информационных систем, отсутствие эффективной системы контроля и персональной ответственности должностных лиц.

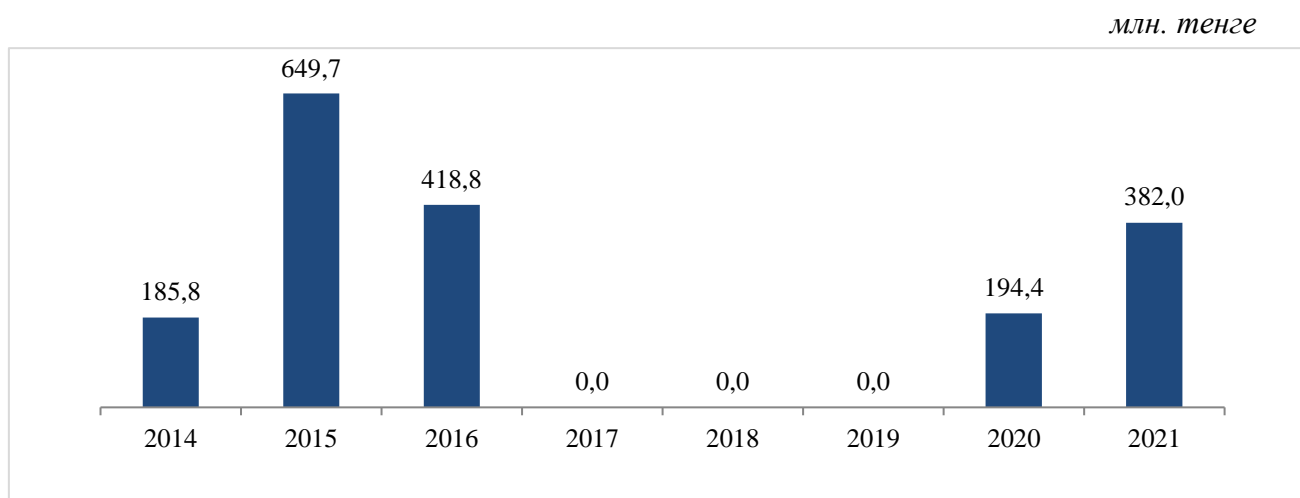
Субсидирование в рамках страхования и гарантирования займов субъектов агропромышленного комплекса (БП 250.103) - 382 млн. тенге, целевыми текущими трансфертами перечислены Акмолинской, Костанайской, Павлодарской областям в полном объеме.

В 2021 году субъектам АПК через систему гарантирования займов, предоставлено 6 гарантий. В результате, в отрасль сельского хозяйства были привлечены кредитные средства в размере порядка 2,5 млрд. тенге.

Данный вид поддержки реализуется с 2014 года, при этом неоднократно отмечался нестабильный характер ее востребованности.

Так, объем финансирования по данному направлению в 2020 году в виду невостребованности у субъектов АПК был сокращен в 51 раз с 10 млрд. тенге до 194,4 млн. тенге. Аналогичная ситуация сложилась и в 2021 году, объем финансирования с 3 млрд. тенге сокращен до 382 млн. тенге.

ДИАГРАММА 56. Динамика расходов, выделенных на гарантирование и страхование займов



Источник: Министерство сельского хозяйства

В этой связи, актуальна рекомендация Счетного комитета относительно проведения критического анализа необходимости реализации данной меры поддержки. Целесообразно выявление причин и барьеров, способствующих непопулярности у сельхозтоваропроизводителей данного вида поддержки.

Субсидирование процентной ставки по кредитным и лизинговым обязательствам в рамках направления по финансовому оздоровлению субъектов агропромышленного комплекса (БП 250.105) - 670,1 млн. тенге, которые в виде целевых текущих трансфертов перечислены областными бюджетами, бюджету города Алматы в полном объеме.

В программе финансового оздоровления приняло участие 36 субъектов АПК. Прием заявок на финансовое оздоровление субъектов АПК осуществлялся в течение 2013 - 2015 годов. Всего за данный период были одобрены заявки 404 субъектов АПК – предприятий, прошедших процедуру оздоровления, что способствовало созданию условия для сохранения 39 тысяч постоянных рабочих мест.

Данная мера государственной поддержки способствует снижению годового платежа на единицу площади с 25,4 тыс. тенге/га до 6,1 тыс. тенге/га, снижению коэффициента кредитной нагрузки на единицу производственного актива с 78,48 до 13,7. Также, финансовыми институтами списаны штрафы и пени, пролонгированы сроки возврата займов в среднем на 7 - 8 лет, снижена ставка вознаграждения в 1,5 - 2 раза.

Финансовое оздоровление позволило распределить долговые обязательства предприятий на перспективу и все они продолжают свою деятельность, своевременно проводят весенне-полевые и уборочные работы.

Поддержка страхования в агропромышленном комплексе (БП 250.108) - 1 млрд. тенге перечислены в АО «Фонд финансовой поддержки сельского хозяйства» на обеспечение доступности финансовых ресурсов субъектам АПК для развития системы агрострахования в Казахстане, расширения рынка услуг страхования в АПК и повышения инвестиционной привлекательности сельскохозяйственного производства.

Количество получателей субсидий составило 163 ед. (*при плане 1 988 ед.*).

В 2020 году внедрена система добровольного страхования в АПК, которая предусматривает:

- добровольный характер страхования;
- субсидирование страховых премий в размере 50%;
- автоматизацию всех процессов, что исключает влияние человеческого фактора и обеспечивает их прозрачность.

На сегодняшний день, в сфере растениеводства страхованию подлежат зерновые (*пшеница, овёс, ячмень, кукуруза*), озимые и масличные культуры (*подсолнечник, лён, рапс*), в сфере животноводства - КРС, МРС, лошади и птицы.

Также внедрен страховой продукт по страхованию индекса биомассы. Индекс пастбищ покрывает 13 областей Казахстана.

С начала 2021 года заключено 163 договора страхования. Произведено субсидирование страховой премии на сумму 185 млн. тенге, а также страховых выплат - на 824,7 млн. тенге.

Субсидирование купонного вознаграждения по облигациям (БП 250.109) - 33,1 млрд. тенге, которые в виде целевых текущих трансфертов перечислены бюджету города Нур-Султан, из них:

- 4,9 млрд. тенге направлены на частичную оплату купонного вознаграждения в общей сумме 12 млрд. тенге по облигациям АО «НУХ «Байтерек» (*Холдинг*), держателем которых является АО «Государственный фонд социального страхования» (*ISIN KZ2C00004323*);

- 28,3 млрд. тенге были - на частичную оплату купонного вознаграждения в общей сумме 45 млрд. тенге по облигациям Холдинга, держателем которых является АО «Единый накопительный пенсионный фонд» (*ISIN KZ2C00004547*).

Это позволило АО «НУХ «Байтерек» частично покрыть отрицательную разницу между доходами по выданным кредитам и расходами по привлеченным инструментам заимствования, полученным в рамках присоединения АО «НУХ «КазАгро» к Холдингу, и обеспечить своевременное исполнение текущих обязательств (*купонные вознаграждения*) по выпущенным облигациям.

На сегодня Холдингу присвоены международные рейтинги от рейтинговых агентств Fitch на уровне ВВВ и Moody's – Вaa2, что соответствует суверенным рейтингам.

Следующие виды субсидий переданы на уровень местных бюджетов в базе трансфертов общего характера, однако продолжают финансироваться из республиканского бюджета. Отмечается несоблюдение принципов бюджетного разделения и нерациональное планирование при расчете трансфертов общего характера.

Субсидирование стоимости пестицидов, биоагентов (энтомофагов), предназначенных для проведения обработки против вредных и особо опасных вредных организмов с численностью выше экономического порога вредоносности и карантинных объектов (БП 255.106) в сумме 2 млрд. тенге,

которые целевыми текущими трансфертами перечислены областным бюджетам.

Проведена химическая обработка против особо опасных организмов и карантинных объектов на площади 1 881,41 тыс. га.

Субсидирование развития семеноводства за счет целевого трансферта из Национального фонда Республики Казахстан (БП 255.116) – 4,3 млрд. тенге, которые в виде целевых текущих трансфертов перечислены областным бюджетам.

По итогам 2021 года СХТП приобретено 40,8 тыс. тонн семян высоких репродукции, 41,2 тыс. посевных единиц семян гибридов первого поколения, а также 3 200,4 тыс. штук элитных саженцев.

Количество получателей субсидий составило 1 177 ед., площадь, охваченная сортосменой и сортообновлением за счет использования просубсидированных семян – 1,5 млн. га.

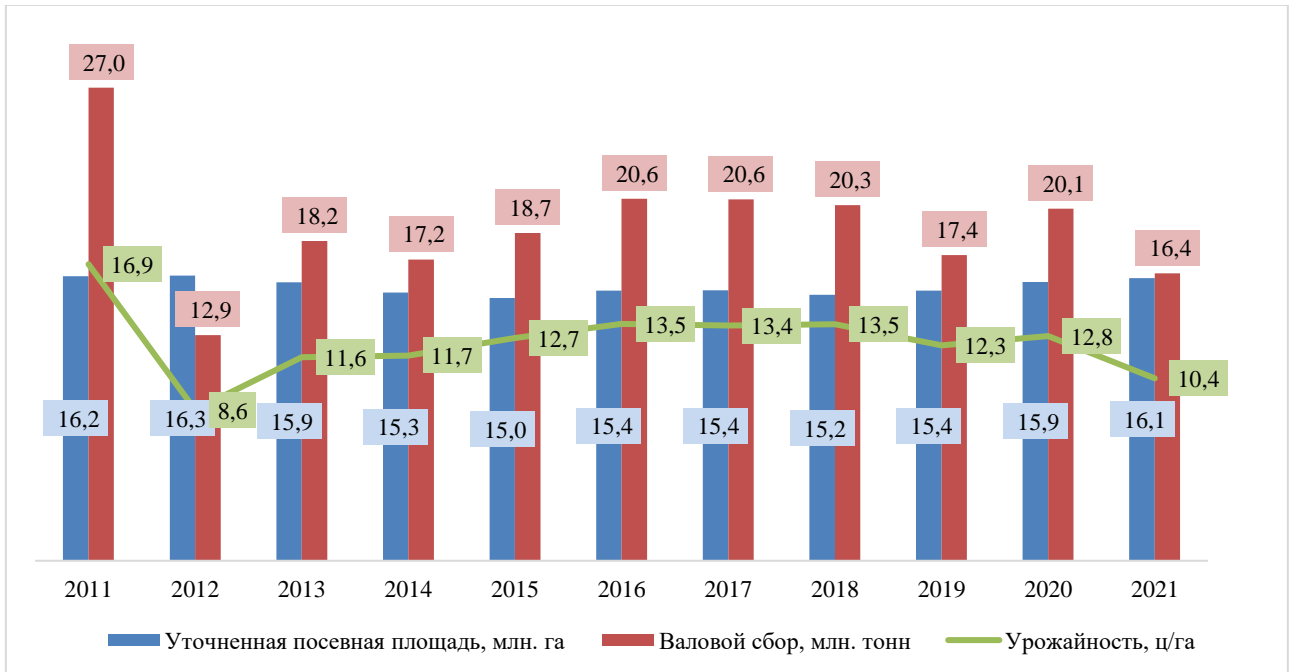
Субсидирование стоимости удобрений (за исключением органических) за счет целевого трансферта из Национального фонда Республики Казахстан (БП 255.117) - 4,5 млрд. тенге, которые в виде целевых текущих трансфертов перечислены областным бюджетам.

СХТП приобретено дополнительно 70,06 тыс. тонн удешевленных удобрений. Площадь земель, удобренная минеральными удобрениями составила 1,6 млн. га. Количество получателей субсидий составило 809 ед.

Тем не менее, согласно данным Бюро национальной статистики по итогам 2021 года урожайность по основным сельскохозяйственным культурам (зерновые (включая рис) и бобовые культуры, семена масличных культур, сахарная свекла) снизилась по сравнению с 2020 годом. К примеру, урожайность доминирующей экспортной позиции – пшеницы демонстрируя снижение на 2,4 ц/га (составив 10,4 ц/га) является и самой низкой в сравнении с соседними странами (в Республике Беларусь – 35 ц/га, России – 31 ц/га, Кыргызстане – 32,3 ц/га⁴⁷) и среднемировым показателем в 22,5 ц/га.

⁴⁷ Сформировано с официальных сайтов статистики стран по данным за 2020 год

ДИАГРАММА 57. Динамика производства зерновых (включая рис) и бобовых культур в Казахстане



Источник: Бюро национальной статистики

Таким образом, существующие меры поддержки являются фрагментарными, а за счет многочисленных хищений – низкоэффективными. В этой связи, в отрасли поддержки АПК необходима прозрачность при распределении субсидий и достоверная система отслеживания средств до конечного получателя с применением к нему встречных обязательств.

По каждому региону необходима сводная карта региона, отражающая информацию о наличии, дефиците и потенциале отрасли.

Кредитование - 26% от всего объема расходов или 105,3 млрд. тенге.

70 млрд. тенге (БП 262) направлены на пополнение оборотных средств, в том числе на проведение весенне-полевых и уборочных работ, а также для последующего финансирования сельхозтоваропроизводителей (СХТП) путем осуществления закупок растениеводческой продукции.

В результате за 2021 год АО «Аграрная кредитная корпорация» были прокредитованы 2 636 СХТП (при плане 2 400 субъектов), из них 737 новых субъектов (при плане 240 субъектов) на общую сумму 70 млрд. тенге по следующим каналам продаж:

- прямое кредитование – 558 СХТП на сумму 7,9 млрд. тенге;
- фондирование КТ – 1 161 СХТП на 26,5 млрд. тенге;
- фондирование МФО – 781 СХТП на 2,8 млрд. тенге;

- фондирование РИЦ – 20 СХТП на 1 млрд. тенге;
- фондирование БВУ – 116 СХТП на 31,8 млрд. тенге.

Создано 3 366 новых рабочих мест и сохранено 30 956 действующих рабочих мест. Обработано 3,7 млн. га сельскохозяйственных угодий. Удовлетворение потребности в кредитных ресурсах в растениеводстве составило 5%.

На **35,3 млрд. тенге** выданы микрокредиты сельским жителям, реализующим или планирующим реализовать бизнес-проекты в сельских населенных пунктах и малых городах (*суммы займа до 8 000 МРП (23,3 млн. тенге)*) для участников якорной кооперации и до 2 500 МРП (*7,3 млн. тенге*) на займы других направлений, с конечной ставкой вознаграждения не более 6%, срок предоставления микрокредита до 7 лет.

Трансферт на развитие - 4% от всего объема расходов.

Целевой трансферт из Национального фонда в сумме 15 млрд. тенге перечислен областному бюджету Северо-Казахстанской области на увеличение уставного капитала АО «Социально-предпринимательская корпорация «Солтүстік» (*БП 063.032*).

Целью финансирования является развитие молочного животноводства, переработки сырого молока, овцеводства, свиноводства, переработки масличных культур, мясного птицеводства, тепличного хозяйства в Северо-Казахстанской области, увеличение производства молока, продуктов его переработки, мяса животных и птиц, овощей путем организации необходимых для этого сельскохозяйственных производств.

Профинансировано 16 единиц сельскохозяйственных производств по 6-ти направлениям сельскохозяйственной деятельности, созданы 3 овцефермы, приобретено 4 015 голов овец.

При этом на КСН СКС АО «Социально-предпринимательская корпорация «Солтүстік» числится неиспользованный остаток бюджетных средств в объеме **4,1 млрд. тенге** по направлению «Расширение предприятия свиноводства по производству свинины» (*для увеличения мощности со 100 до 200 тысяч голов*) в связи с не готовностью ПСД.

Кроме того, Счетным комитетом проведен государственный аудит эффективности управления земельными ресурсами. По итогам аудита установлен ряд системных проблем.

Отсутствует единая и целенаправленная государственная политика в управлении земельными ресурсами.

Не разработана Концепция развития земельных ресурсов. Нет

перспективного видения развития геодезии и картографии.

Деятельность Министерства сельского хозяйства, как уполномоченного госоргана в сфере земельных отношений, в основном сосредоточена на землях сельхозназначения.

Деятельность местных исполнительных органов в сфере управления земельными ресурсами неподконтрольна соответствующим центральным госорганам, что ведет к децентрализации и отсутствию общей политики землепользования в стране. Это противоречит рекомендациям Продовольственной и сельскохозяйственной организации при ООН и приводит к высокой коррупции на местах в сфере земельных отношений.

В этой связи, считаем необходимым разработать Концепцию развития земельных ресурсов, геодезии и картографии, после чего провести комплексное закрепление функций по управлению земельными ресурсами.

Не систематизированы процедура и механизм проведения инвентаризации земельных ресурсов всех категорий.

В последний раз эта работа проводилась по поручению Елбасы с 2012 по 2014 годы. Тогда было установлено 7,4 млн. гектаров неиспользуемых и используемых не по назначению сельскохозяйственных земель. На начало 2021 года космомониторингом таких земель было выявлено уже 13,6 млн. гектаров.

Полагаем, что должен быть регламентирован механизм и сроки инвентаризации земель всех категорий, а также организации их зонирования.

Не уделяется должного внимания развитию почвоведения и геоботаники, что привело к ежегодному росту деградированных земель. Это снижает продовольственный потенциал Казахстана. Из-за недостаточного финансирования для полного охвата земель почвенными и геоботаническими обследованиями потребуется еще 20 - 25 лет (*в настоящее время - 3,5% в год*).

В этой связи необходимо увеличение финансирования этих работ для обеспечения ежегодного 10%-ного охвата в соответствии с установленными требованиями.

Не сформирована самостоятельная высокоточная геодезическая система координат.

Действующая в настоящее время система координат не актуализирована с 1942 года, что приводит к искажению геодезических измерений.

Справочно: Среди стран СНГ только два государства - Казахстан и Туркменистан не перешли на самостоятельную национальную систему координат.

В целях создания собственной современной системы координат страны и спутниковой геодезической сети необходимо внедрение проекта

«Национальная инфраструктура пространственных данных», разработанного Министерством цифрового развития, инноваций и аэрокосмической промышленности.

Государственный земельный кадастр не соответствует действующим нормативным требованиям.

При разработке Государственного земельного кадастра не соблюдены рекомендации ООН. Это приводит к отсутствию прозрачности в принятии решений по использованию земельных ресурсов, их несвоевременному обновлению.

Отсутствует мелиоративный кадастр орошаемых земель.

Кроме того, Автоматическая информационная система ГЗК не интегрирована с государственными кадастрами (*водным, лесным, государственного фонда недр, особо охраняемых природных территорий, животного мира*), что не всегда позволяет уполномоченными государственными органами принимать правильные управленческие решения.

В этой связи необходимо пересмотреть действующий Государственный земельный кадастр и обеспечить его интеграцию в Единую базу государственных кадастров.

Несовершенство законодательства в области управления земельными ресурсами.

Отдельные нормы Земельного кодекса и подзаконных актов в части использования по целевому назначению земель сельхозназначения, размещения информации о свободных земельных участках, инвентаризации земель и некоторые другие требуют кардинального пересмотра в целях их совершенствования и исключения правовых пробелов.

Отраслевой Закон «О геодезии и картографии» не приведен в соответствие с Предпринимательским кодексом, законами «О Государственной границе» и «О государственных услугах».

В целом по итогам госаудита установлено 592 млн. тенге финансовых нарушений, 4,6 млрд. тенге неэффективного планирования и использования. Двенадцать материалов переданы в правоохранительные органы.

Министерство труда и социальной защиты Республики Казахстан

Миссия: содействие повышению уровня и качества жизни населения через обеспечение конституционных гарантий и прав граждан в области труда, занятости, миграции и социального обеспечения.

ТАБЛИЦА 94. Бюджет государственного органа на 2021 год

млн. тенге

Утвержденный бюджет	Скорректированный бюджет	Исполнено	% исп.	Не исполнено	в том числе:	
					экономия	неосвоение
3 966 918,5	3 915 223,5	3 883 899,0	99,2	-31 324,6	-30 442,5	-882,1

Расходы, предусмотренные на реализацию 15 бюджетных программ, от первоначально утвержденного объема (3 966,9 млрд. тенге) в результате проведенных уточнений уменьшены на 1%, освоение по которым по итогам года составило 99%.

Не освоено 882,1 млн. тенге, основная сумма которых (868,9 млн. тенге) приходится на невыполнение договорных обязательств поставщиками (по БП 066 – 598,6 млн. тенге), несостоявшиеся конкурсные процедуры (по БП 034 – 70 млн. тенге), судебные разбирательства в связи с несоответствием товара технической спецификации (по БП 001 – 200,3 млн. тенге).

Целевые индикаторы

К исполнению в 2021 году предусмотрено 10 целевых индикаторов, из них не достигнуты 2, направленные на реализацию стратегических целей 1.2 «Содействие эффективности предоставления услуг социально уязвимым слоям населения» и 2.1 «Повышение эффективности мер содействия занятости и обеспечение управления миграционными процессами».

Так, по индикатору «Удельный вес лиц, охваченных оказанием специальных социальных услуг из числа нуждающихся в их получении» при незначительном отклонении от плана отчетного периода (план – 99,3%, факт – 98,9%), наблюдается снижение его значения в сравнении с 2019 и 2020 годами, где он сохранялся на уровне 99,1% ежегодно. При этом с 2020 года расходы на оказание социальной защиты и помощи населению (БП 058) возросли по сравнению с 2019 годом в два раза (2019 год – 8,9 млрд. тенге, 2020 год – 18,6 млрд. тенге, 2021 год – 17,6 млрд. тенге).

Аналогично по индикатору «Доля лиц, вовлеченных в Программу⁴⁸, из числа обратившихся в центры занятости населения». При положительной

⁴⁸ Государственная программа развития продуктивной занятости и массового предпринимательства на 2017 – 2021 годы «Еңбек»

динамике расходов на реализацию Программы развития продуктивной занятости и массового предпринимательства (БП 068) с 48,2 млрд. тенге в 2019 году до 71,8 млрд. тенге в 2021 году, на протяжении трех лет отмечается снижение значения индикатора с 95% в 2019 году до 83% в 2021 году (*план – 93%*), что свидетельствует о низкой эффективности предпринимаемых мер.

Показатели результатов

Из запланированных на 2021 год 17 конечных и 109 прямых результатов не достигнуто 3 и 13 соответственно.

В частности, не исполнены плановые значения **конечного** показателя «Удельный вес лиц, охваченных оказанием специальных социальных услуг из числа нуждающихся в их получении» (*план – 99,3%, факт – 98,9%*), аналогичного целевому индикатору.

Следует отметить, что кроме данного показателя конечного результата, сохраняющего в течение трех лет значение на уровне 99% на фоне увеличения расходов в два раза, эффект от реализации мер, направленных на оказание социальной защиты и помощи населению в рамках БП 058, оценивается также через достижение следующих показателей конечного результата:

– «Доля обеспеченности инвалидов протезно-ортопедической помощью из числа обратившихся» (*план – 100%, факт – 100%*);

– «Доля охвата слухоречевой реабилитацией детей-инвалидов с нарушением слуха после кохлеарной имплантации, из числа обратившихся за реабилитацией» (*план – 100%, факт – 100%*);

– «Удельный вес инвалидов, обеспеченных техническими вспомогательными (компенсаторными) средствами и услугами специалиста жестового языка (от запланированного количества инвалидов, нуждающихся в технических вспомогательных (компенсаторных) средствах и услугах специалиста жестового языка)» (*план – 100%, факт – 100%*);

– «Удельный вес детей-инвалидов с кохлеарными имплантами, которым оказаны услуги по приобретению, замене и настройке речевого процессора к кохлеарному импланту (из числа обратившихся за оказанием услуги детей-инвалидов с кохлеарными имплантами)» (*утвержденный план – 100%, скорректированный план – 11,9%, факт – 11,9%*).

Показатель **конечного** результата «Доля лиц, вовлеченных в Программу, из числа обратившихся в центры занятости населения», аналогичного целевому индикатору исполнен на 83% при плане 93%.

Достижение показателя **конечного** результата «Доля трудоустроенных граждан из числа обратившихся в органы занятости» предполагалось за счет

строительства и реконструкции объектов инфраструктуры в рамках первого направления Дорожной карты занятости. По итогам года исполнение составило 1,6% при плане 3,1%. По данным Министерства труда и социальной защиты на реализуемые проекты трудоустроено 10,6 тыс. человек. Оставшиеся рабочие места будут созданы после завершения строительных работ и ввода в эксплуатацию объектов.

Не исполнены плановые значения по ряду показателей **прямого результата**.

Так, в связи с увеличением смертности получателей пенсионных выплат от коронавирусной инфекции снизились значения показателей «Среднегодовая численность получателей солидарной пенсии» (*план - 2 269 тыс. чел., факт - 2 240 тыс. чел.*), «Количество оказанных государственных услуг лицам, имеющим право на получение социальных выплат», (*план - 7 516,9 тыс. чел., факт - 7 487,9 тыс. чел.*).

Недостижение плановых значений показателей «Количество инвалидов, получивших сурдотехнические средства» (*план - 7,2 тыс. чел., факт - 7 тыс. чел.*), «Количество инвалидов, получивших тифлотехнические средства» (*план - 12 537 чел., факт - 12 531 чел.*) на фоне роста численности инвалидов предполагают наличие трудностей у данной категории в пользовании Порталом для получения услуг.

В связи с ограничениями, связанными с пандемией COVID-19, перенесена на 2022 год реализация в 5 регионах пилотного проекта по внедрению интегрированной модели по предоставлению специальных социальных услуг и помощи. Соответственно в отчетном периоде показатель «Количество пилотных регионов, внедряющих интегрированную модель предоставления специальных социальных услуг и помощи» остался неисполненным (*план - 5 ед., факт - 0 ед.*).

Несмотря на незначительное отклонение от плана в отчетном периоде по трудоустройству инвалидов, в целом, отмечается положительная динамика в сравнении с 2020 годом. Если в 2020 году количество трудоустроенных инвалидов составило 32 человека, то по итогам 2021 года трудоустроено 55 человек, в том числе с нарушением опорно-двигательного аппарата - 26 человек (*план - 28 чел.*), с нарушением зрения - 29 человек (*план - 30 чел.*).

С 2020 года предусмотрены расходы на установление доплаты к заработной плате работникам, предоставляющих специальные социальные услуги.

При этом в 2021 году при 100% освоении не обеспечено исполнение

показателей «Количество работников социальной сферы, предоставляющие специальные социальные услуги, обеспеченные доплатой к заработной плате, за счет целевого трансферта из Национального фонда Республики Казахстан» (*план – 38,5 тыс. чел., факт – 37,6 тыс. чел.*), «Количество работников социальной сферы, предоставляющие специальные социальные услуги, обеспеченные доплатой к заработной плате, за счет средств республиканского бюджета» (*план – 25,0 тыс. чел., факт – 24,8 тыс. чел.*), что в свою очередь, снижает эффективность и качество предоставляемых услуг социально-уязвимым слоям населения.

Не достигнут в связи с уходом в социальные отпуска, а также увольнением работников в территориальных органах Комитетов труда, социальной защиты и миграции показатель «Количество услуг по обеспечению переквалификации государственных служащих» (*план – 218 ед., факт – 197 ед.*).

В 2021 году продолжилась реализация программы переселения из трудоизбыточных регионов. Отсутствие желающих на переселение обусловило неисполнение плановых значений показателей «Количество оралманов и переселенцев, охваченных мерами социальной поддержки» (*план – 14,5 тыс.чел., факт – 14,4 тыс.чел.*), «Количество приобретенных домов для переселенцев» (*план – 326 ед., факт – 203 ед.*).

При этом по БПП 068.103 «Целевые текущие трансферты областному бюджету Северо-Казахстанской области на приобретение жилья для переселенцев из трудоизбыточных регионов в рамках Государственной программы развития продуктивной занятости и массового предпринимательства на 2017-2021 годы «Еңбек», обеспечивающей достижение данного показателя, по итогам года сложилось 100% освоение. Этому способствовала корректировка в сторону уменьшения с 4,2 млрд. тенге до 1,9 млрд. тенге.

В целом, пять регионов (*ВКО, СКО, Акмолинская, Костанайская, Павлодарская области*), участвующих в программе переселения, приняли в 2021 году 14,4 тысячи оралманов и переселенцев.

Тем не менее, данные за отчетный год демонстрируют отрицательное сальдо миграции, в том числе, по данным регионам, что подтверждает низкую эффективность программы переселения и необходимость системного подхода к решению данного вопроса.

ТАБЛИЦА 95. Сальдо внутренней миграции населения Республики Казахстан

человек

Регион	2021											
	I	II	III	IV	V	VI	VII	VIII	IX	X	XI	XII
Акмолинская	-346	-313	-312	194	242	-347	-317	-409	-153	-540	-463	-517
Актюбинская	-94	-101	-34	-64	-93	0	-61	-165	-62	-153	-203	-77
Алматинская	- 233	-806	-705	-470	-6	-301	-557	-571	-178	-309	-362	-265
Атырауская	- 41	-122	-141	-112	-152	-349	- 08	-354	-248	-158	-145	-218
Западно-Казахстанская	-129	-111	-99	-99	-101	-163	-103	-193	-38	-129	-100	-46
Жамбылская	-866	-798	-413	-404	-500	-655	-570	-843	-819	-742	-822	-786
Карагандинская	-432	-477	-406	-360	-487	-546	576	-800	-534	-443	-464	-503
Костанайская	-291	-226	-135	-201	-229	-246	-294	-380	-276	-257	-189	-349
Кызылординская	-258	-256	-186	-221	-278	-422	-528	-730	-527	-390	-409	-369
Мангистауская	90	126	103	7	1	-19	2	36	-98	-10	-27	28
Павлодарская	-178	-24	-195	-89	-79	-140	-152	-263	147	-249	-334	-371
Северо-Казахстанская	-195	-289	-152	-153	-264	-228	-261	-256	-265	-225	-327	-277
Туркестанская	-3 577	-2 484	-1 475	-1 459	-1 127	-1581	-2 012	-1 918	-1 624	-1 044	-1 349	-1 647
Восточно-Казахстанская	- 35	-602	-554	-413	-487	-749	- 97	-966	-762	-615	-811	-635
г. Нур-Султан	2 202	2 314	1 744	1 173	1 487	2 434	2 868	4 168	3 328	3 368	3 377	3 443
г. Алматы	3 223	2 611	2 121	1 642	2 050	2 580	2 675	3 333	2 111	2 005	2 542	2 360
г. Шымкент	3 060	1 782	839	1 029	632	732	891	311	292	-10	86	229

Источник: Бюро национальной статистики

В 2021 году за счет целевого трансферта из Национального фонда администратору направлены средства в сумме 242,2 млн. тенге на приобретение вычислительной техники и серверного оборудования для укрепления информационно-технической базы Министерства, обеспечения функционирования информационных систем и информационно-технического обеспечения территориальных органов Министерства.

При этом количество приобретенной вычислительной техники и серверного оборудования по итогам года составило 4 шт. (план – 5 шт). Недостижение связано с судебными разбирательствами (несоответствие товара с технической спецификацией).

Оценка экономического эффекта

Министерством администрируются только 2 категории расходов, оказывающих влияние на экономику (капитальные затраты, бюджетные субсидии), с объемом финансирования 3 883,9 млрд. тенге (по 2 бюджетным программам из 15) или 2,2% от бюджета государственного органа. Исполнение по ним составило 100%.

По отношению к 2020 году данные расходы составили 66,2% при

незначительном увеличении всего объема финансирования государственного органа.

Другие категории расходов (*увеличение уставного капитала, бюджетное кредитование*) по администратору отсутствуют.

ТАБЛИЦА 96. Расходы, непосредственно влияющие на социально-экономический результат

млрд. тенге

Наименование	2020	2021	Темп роста
Министерство труда и социальной защиты Республики Казахстан	3 869,7	3 883,9	100,4%
Расходы, оказывающие прямое влияние на развитие экономики	129,6	85,8	66,2%
1. Капитальные затраты (<i>ЦТР, строительство/реконструкция</i>)	123,9	78,5	63,4%
2. Бюджетные субсидии	5,7	7,3	127,3%
Расходы, не оказывающие прямое влияние на развитие экономики	3 740,0	3 798,1	101,6%

Источник: Министерства финансов

1. Капитальные затраты

В отчетном периоде за счет целевых трансфертов на развитие областными бюджетами, бюджетами городов республиканского значения, столицы предусмотрена реализация проектов в двух направлениях:

- строительство реабилитационных центров для инвалидов на 150 мест в городах Семей и Тараз - 2 проекта (*БП 058.106, план – 1,0 млрд. тенге, факт – 1,0 млрд. тенге*);

- строительство и/или реконструкция объектов в рамках Дорожной карты занятости на 2020-2021 годы - 156 проектов (*БП 110, план - 77,5 млрд. тенге, факт – 74,0 млрд. тенге*).

В рамках предусмотренных средств осуществлялось строительство двух реабилитационных центров на 150 мест в городах Семей и Тараз.

Реализация проектов продолжится в 2022 году.

Согласно информации Министерства труда и социальной защиты населения в рамках исполнения Плана мероприятий по обеспечению прав и улучшению качества жизни лиц с инвалидностью в Республике Казахстан до 2025 года создаются условия для данной категории населения в части здравоохранения, образования, спорта, доступности социальных услуг.

При этом следует отметить, что проектные мощности реализуемых объектов не позволяют полноценно охватить поддержкой нуждающийся контингент.

Как показывает сравнительный анализ регионов по количеству инвалидов и организаций реабилитационного и восстановительного лечения,

наблюдается значительный дисбаланс обеспеченности организациями реабилитационного и восстановительного лечения. В среднем по республике 1 организация, оказывающая специальные социальные услуги, охватывает своей деятельностью 2 576 нуждающихся лиц, больше среднего приходится на 6 областей, из них острый дефицит таких организаций отмечен в Актюбинской и Туркестанской областях.

ТАБЛИЦА 97. Обеспеченность организациями реабилитационного и восстановительного лечения

Регион	Количество инвалидов, чел.	Количество организаций, оказывающих ССУ*, ед.
Итого	700 607	272
Акмолинская	28 485	16
Актюбинская	27 856	5
Алматинская	66 791	21
Атырауская	23 788	12
Восточно-Казахстанская	54 118	43
Жамбылская	45 319	15
Западно-Казахстанская	24 113	15
Карагандинская	67 596	31
Кызылординская	31 221	14
Костанайская	27 798	21
Мангистауская	29 634	6
Павлодарская	27 765	12
Северо-Казахстанская	25 383	10
Туркестанская	96 030	19
город Шымкент	38 465	10
город Алматы	55 483	12
город Нур-Султан	30 762	10

Источник: Бюро национальной статистики

Согласно данным Бюро национальной статистики и Информационного портала «Социальная защита лиц с инвалидностью» численность зарегистрированных инвалидов за 4 года увеличилась на 3% (21,1 тыс. чел.) с 680,0 тыс. человек в 2018 году до 701,1 тыс. человек на 1 апреля 2022 года.

В рамках проведенного Счетным комитетом в 2018 году аудиторского мероприятия по эффективности мер государственной поддержки инвалидов было отмечено, что недостаточно развита система реабилитации, имеет место высокая стоимость специализированного лечения, недостаточное количество специалистов реабилитологов, что способствует росту количества инвалидов и, как следствие, увеличению нагрузки на бюджет.

На сегодняшний день две рекомендации Счетного комитета по совершенствованию законодательства в части определения порядка предоставления социальных услуг и оказания помощи как инвалидам, так и остальным группам нуждающихся, а также альтернативной возможности оказания помощи лицам, получившим инвалидность в результате трудового увечья или профессионального заболевания, находятся на исполнении.

По информации Министерства труда и социальной защиты населения меры по социальной защите граждан страны будут объединены в разрабатываемом Социальном кодексе, который планируется внести в Парламент в декабре 2022 года.

В рамках распределяемой бюджетной программы 081 «Реализация мероприятий Дорожной карты занятости на 2020 - 2021 годы» было предусмотрено 77,5 млрд. тенге в виде целевых текущих трансфертов (БП 110.030), из них 9,1 млрд. тенге – за счет республиканского бюджета и 68,4 млрд. тенге – за счет целевого трансферта из Национального фонда (БП 110.032).

При этом, выделенные средства на республиканском уровне освоены на 100%, освоение на уровне местных исполнительных органов составило 74 млрд. тенге, или 95,4%, в том числе, 9,1 млрд. тенге (99,9%) за счет республиканского бюджета и 64,9 млрд. тенге (95%) за счет целевого трансферта из Национального фонда.

Средства выделены на реализацию 156 проектов, в том числе, 5 проектов – за счет республиканского бюджета, 151 проект – за счет средств Национального фонда.

Неосвоение запланированных средств **республиканского бюджета** в сумме 5,4 млн. тенге отмечается по проекту Восточно-Казахстанской области «Реконструкция взлетно-посадочной полосы аэропорта села Урджар Урджарского района (на завершение)» в связи с отставанием от графика работ по погодным условиям.

Несвоевременное проведение конкурсных процедур, нарушение подрядчиком графика работ обусловили неосвоение в полном объеме средств, выделенных из **Национального фонда** по двум проектам Кызылординской области («*Строительство школы на 300 мест по ул.С.Султанмуратова в пос.Жанакорган Жанакорганского района*» (план – 26,3 млн. тенге) и «*Строительство клуба на 150 мест в ауле Озгент, Жанакорганского района Кызылординской области*» (план – 80,0 млн. тенге)), предполагавшим создание 21 временных и 88 постоянных рабочих мест.

По оставшимся 154 проектам отклонение от плана по итогам года составило 94,8%. При этом основной причиной неосвоения отмечается корректировка проектно-сметной документации по причине удорожания строительных материалов.

Реализация проектов позволила создать 5,3 тыс. новых рабочих мест.

Принимая во внимание, что основная задача Дорожной карты занятости заключалась в обеспечении занятости и создании рабочих мест, данный показатель свидетельствует о незначительном влиянии Дорожной карты на трудоустройство населения.

Подробный анализ по использованию средств, выделенных в рамках реализации Дорожной карты занятости представлен в разделе «Дорожная карта занятости на 2020-2021 годы».

2. Бюджетные субсидии

Субсидии в объеме 7,3 млн. тенге выделены в рамках БП 027.109 «Субсидирование обязательных пенсионных взносов получателям социальных выплат в случае потери дохода в связи с уходом за ребенком по достижении им возраста одного года».

Увеличение количества получателей услуг в сравнении с 87,3 тыс. человек в 2020 году до 101,5 тыс. человек в 2021 году обусловили рост расходов в 1,3 раза.

Министерство финансов Республики Казахстан

Миссия: обеспечение экономических интересов государства.

ТАБЛИЦА 98. Бюджет государственного органа на 2021 год

млн. тенге

Утвержденный бюджет	Скорректированный бюджет	Исполнено	% исп.	Не исполнено	в том числе:	
					экономия	неосвоение
3 569 509,2	3 265 402,1	3 237 702,6	99,2	-27 699,5	-32,2	-25 577,2

Расходы, предусмотренные на реализацию 22 бюджетных программ (из них 6 распределяемых), от первоначально утвержденного объема (3 569 509,2 млн. тенге) в результате проведенных уточнений уменьшены на 8,5% и по итогам года освоены на 99,2%. Не исполнено 27 699,5 млн. тенге, в том числе не освоено 25 577,2 млн. тенге, основная сумма из которых 20 628,7 млн. тенге (74,5%) связана с невыполненными договорными обязательствами поставщиков товаров (работ, услуг); 4 948,1 млн. тенге (17,9%) – с длительным проведением конкурсных процедур, согласованием документов по оплате,

несвоевременным предоставлением актов выполненных работ, счетов-фактур. 2 090 млн. тенге (7,5%) – нераспределенный остаток резерва Правительства, 32,2 млн. тенге – экономия бюджетных средств (по результатам государственных закупок, по фонду оплаты труда, прочая экономия).

По БП 205 «Модернизация и техническое дооснащение пунктов пропуска на границе» (за счет внешних займов) не освоено 19 653,1 млн. тенге (исполнение – 60,5%) из-за отставания от графика по разработке ПСД в рамках обязательств по Коммерческому контракту между КГД МФ и компанией «NUSTECH».

По БП 30 «Создание и развитие информационных систем Министерства финансов» не освоено 3 757,9 млн. тенге (11,4%) в связи с длительным проведением конкурсных процедур, а также продлением срока реализации и корректировки ТЭО.

По БП 001 «Услуги по обеспечению бюджетного планирования, исполнения и контроля за исполнением государственного бюджета» не освоено 1 578,9 млн. тенге, из них: 945,7 млн. тенге невыполненные договорные обязательства поставщиков товаров (работ, услуг); 632,7 млн. тенге в связи с длительным согласованием документов по оплате.

По БП 072 «Реформирование системы налогового администрирования» не освоено 587,4 млн. тенге – невыполнение договорных обязательств поставщиков товаров (работ, услуг).

Предусмотренные Планом развития на 2021 год цели (3 ед.) и целевые индикаторы (15 ед.) достигнуты на уровне **93%** (14 ед.). Срок исполнения индикатора «Отношение правительственного долга к ВВП»⁴⁹ (7%) не наступил.

Счетным комитетом проведен государственный аудит эффективности деятельности КГД, по итогам которого отмечены существенные недостатки.

Из предусмотренных 15 целевых индикаторов Министерства⁵⁰ за КГД закреплены и исполнены 5 индикаторов.

Темп роста налоговых поступлений от ненефтяного сектора (ЦИ №1)

Сокращение расхождений с таможенной статистикой Китая (ЦИ №2)

Охват всеобщим декларированием доходов и расходов физических лиц (ЦИ №3)

Сокращение времени проведения таможенных операций в автомобильных пунктах пропуска (ЦИ №4)

Сокращение сроков проведения процедур банкротства (ЦИ №5).

Вместе с тем, в нарушение пункта 114 Методики разработки, мониторинга, реализации, оценки и контроля Национального плана развития Республики Казахстан, Плана территориального развития страны, концепций,

⁴⁹ - оперативные данные, окончательная информация с учетом уточненного ВВП за 2021 год будет рассчитано после 29 июля 2022 года

⁵⁰ без учета двух макроиндикаторов «Доля налоговых поступлений консолидированного бюджета к ВВП» и «Индекс открытости»

планов развития государственных органов, планов развития области, города республиканского значения, столицы⁵¹, ЦИ №№ 1, 4, 5 не отражают комплексную характеристику развития отрасли/сферы либо не зависят от деятельности самого Комитета.

На темп роста налоговых поступлений от ненефтяного сектора (ЦИ №1) влияет множество факторов, не зависящих от деятельности КГД (*рост цен на сырьевые товары, изменение курса валюты и т.д.*). ЦИ №4 не включает время, затраченное на проведение таможенных операций по таможенной очистке груза, доставленного морским, железнодорожным или авиационным сообщениями, а также ввезенным по синему, желтому, красному коридорам. ЦИ №5 не учитывает процент удовлетворения требований кредиторов.

Из предусмотренных 5 целевых индикаторов в 2021 году аудитом не подтверждено достижение 2 ЦИ, которые в отчете Министерства финансов отражены как достигнутые.

Например, целевой индикатор «Сокращение сроков проведения процедур банкротства» по отчету МФ достигнут на уровне 15,8 месяцев, тогда как фактическое значение составило 24,9 месяцев.

Достижение целевого индикатора «Сокращение времени проведения таможенных операций в автомобильных пунктах пропуска» не подтверждается, в связи с отсутствием у КГД данных (*не работают электронные пункты пропуска, невозможность выгрузки данных и т.д.*).

Кроме того, отмечается отсутствие целевого индикатора «Доля поступлений налогов и других обязательных платежей в бюджет, за счет мер налогового и таможенного администрирования», который характеризует эффективность выполнения основных функций КГД.

Из 49 прямых и 24 конечных показателей результатов не достигнуты 6 (12,2%) и 1 (4,2%) соответственно.

В частности, не исполнены плановые значения по следующим прямым результатам:

1) Количество приобретаемого программно-аппаратного комплекса, серверного и телекоммуникационного оборудования для модернизации систем казначейства (*план - 1, факт - 0*) - в связи с длительным проведением закупочных процедур данный комплекс не был приобретен;

⁵¹ утверждена приказом Министра национальной экономики от 25 октября 2021 года №93

2) Количество разработанной и внедренной информационной системы «Информационная система налогового администрирования» (ИСНА) (*план - 1, факт - 0*) - система не разработана в связи с отсутствием заявок от потенциальных поставщиков при конкурсных процедурах со стороны АО «Центр электронных финансов» по привлечению субподрядных организаций на выполнение части (*не более 50 %*) государственного задания;

3) Количество разработанных и внедренных информационных систем: интегрированной базы данных (ИБД), экономические преступления (ЭП) - (*план - 1, факт - 0*). Работы по 2-м подсистемам (*Камеральный контроль и Уведомления*) приняты, но не оплачены по причине отсутствия гарантийного обеспечения и наличия незавершенных задач по ранее сданным семи подсистемам (*Наполнение данными; Управление мастер - данными; Предзаполнение деклараций; Сервер взаимодействия; Местные налоги; Платы и сборы; Пирамида*). Подсистемы «Аналитика и отчетность» и «Ситуационный центр» исключены из Контракта ввиду неготовности подсистем. Кроме того, в декабре 2021 года получено письмо от разработчика системы (ООО «FirstlineSoftware») с уведомлением о приостановке всех работ по Контракту по причине отсутствия оплаты;

4) Количество реконструированных и дооснащенных пунктов пропуска (*план - 3, факт - 0*) - из-за отставания от графика по разработке ПСД в рамках обязательств по Коммерческому контракту между КГД МФ и компанией «NUSTECH» (КНП) в связи с COVID-19 (*поздний приезд представителей компании «Nustech» с КНП в РК*);

5) Количество объектов, в отношении которых осуществляется оперативный сбор информации по их деятельности в рамках государственного мониторинга собственности, на основании решения Правительства, и обеспечивается функционирование базы данных (*план - 113, факт - 112*) - в связи с исключением АО «КазТрансКом» с Перечня объектов отраслей экономики, имеющих стратегическое значение (*постановление Правительства от 30 декабря 2020 года № 936*).

Министерством администрируются все 4 категории расходов, оказывающих влияние на экономику (*участие в уставном капитале, капитальные затраты, бюджетные кредиты, субсидии*), с объемом финансирования 48 322,1 млн. тенге (*по 9 бюджетным программам из 22*) или 1,5% от бюджета госоргана, исполнение по которым составило 66,8%.

ТАБЛИЦА 99. Расходы, непосредственно влияющие на социально-экономический результат

млн. тенге

Наименование	2020 г.	Доля, в %	2021 г.	Доля, в %	Темп роста, %
ВСЕГО расходы министерства:	3 127 176		3 237 703		103,5
<i>Расходы, непосредственно влияющие на социально-экономический результат</i>	<i>157 846</i>	<i>5,0</i>	<i>48 322</i>	<i>1,5</i>	<i>30,6</i>
- Субсидии	7,1	0,0	13,3	0,0	186,0
- Капитальные расходы (приобретение основных средств), в том числе	28 744	0,9	35 672	1,1	124,1
- Бюджетные инвестиционные проекты	22 334	0,7	34 149	1,1	152,9
- Трансферты на развитие регионам	0	0,0	0	0,0	0,0
- Приобретение и капремонт основных средств	6 410	0,2	1 522	0,0	23,8
- Приобретение финансовых активов	128 448	4,1	11 957	0,4	9,3
- Кредиты	647	0,0	680	0,0	105,1

Источник: отчеты Правительства

В сравнении с 2020 годом указанные расходы снизились на 69,4% при общем росте расходов на 3,5%.

1. **Субсидии** в объеме 13,3 млн. тенге выделены в рамках оказания государственной поддержки по БП 019 «Выплата курсовой разницы по льготным жилищным кредитам». Обеспечена выплата курсовой разницы в сумме 13,3 млн. тенге (*исполнение 100%*) по льготным жилищным кредитам 10 заемщикам (*100% к плану*). Тем самым, достигнут показатель конечного результата «Уровень обеспечения государственной поддержки граждан, получивших льготные жилищные кредиты». Погашение части обязательств заемщиков планируется до 2027 года.

Данные расходы направлены на выплату АО «Банк Центр Кредит» курсовой разницы заемщикам, фактически погасившим задолженность по кредиту в соответствии с постановлением Правительства от 28 февраля 2001 года №304 «О мерах по обеспечению защиты интересов граждан, получивших льготные кредиты, выданные ЗАО «Жилстройбанк», предусматривающим финансирование из республиканского бюджета исполнение части обязательств граждан, получивших льготные жилищные кредиты, выданные ЗАО «Жилстройбанк», в связи с изменением обменного курса тенге.

2. **Капитальные затраты** в объеме 0,8% (*или 35 672 млн. тенге*).

Министерством в отчетном периоде начата реализация крупного проекта «Модернизация и техническое дооснащение пунктов пропусков на казахстанском участке таможенной границы Евразийского экономического союза» (БП 205) за счет привлеченного льготного внешнего займа КНР на сумму 115,4 млрд. тенге (*2 062 млн. китайских юаней*) со сроком реализации 2021 – 2024 годы. Планируется провести реконструкцию и модернизацию

1 железнодорожного, 9 автомобильных пунктов пропуска и Ситуационного центра в г. Нур-Султан.

Реализация проекта нацелена на увеличение пропускной способности пунктов пропуска до 8 раз; внедрение современных технологий контроля, связи, передачи и обмена данных; обеспечение прозрачности и автоматизации таможенных процессов для безостановочного движения транспортных средств с автоматизацией всего цикла перемещения транспортного средства в пункте пропуска; выпуск автотранспортных средств с пункта пропуска, а также анализ снимков сканирования транспортных средств в Ситуационном центре в г. Нур-Султан; снижение времени на проведение госконтроля товаров и транспортных средств до 30 минут (*в настоящее время - 2 часа*), создание более 1 800 временных и 500 постоянных рабочих мест.

По данному проекту отмечается неисполнение запланированного по БП 205 «Модернизация и техническое дооснащение пунктов пропуска на границе» (*за счет внешних займов*) финансирования (49 795,7 млн. тенге) в сумме 19 653,1 млн. тенге. В 2021 году выделено 30 142,6 млн. тенге или 60% от плана (*неосвоение из-за отставания от графика по разработке ПСД*).

Предусмотренная проектом реконструкция с дооснащением трех пунктов пропуска не завершена по причине увеличения (*до 9 месяцев*) сроков разработки ПСД, получения положительного заключения государственной экспертизы и срыва сроков заключения Договора подряда с казахстанской проектной компанией на проектно-изыскательские работы в рамках обязательств по Коммерческому контракту между КГД МФ и компанией «NUSTECH» (КНР) в связи с COVID-19 (*поздний приезд представителей компании «Nustech» в РК*).

По БП 030 «Создание и развитие информационных систем Министерства финансов Республики Казахстан» всего на реализацию трех систем предусмотрено 4 240,3 млн. тенге, исполнение по которым составило лишь 11,4% (*или 482,4 млн. тенге*). Не освоено 3 757,9 млн. тенге в связи с длительным проведением конкурсных процедур, а также продлением срока реализации и корректировки ТЭО.

В том числе в целях развития информационных систем Комитета казначейства предусматривалось 3 182 млн. тенге (*75% выделенных средств*) на приобретение программно – аппаратного комплекса, серверного и телекоммуникационного оборудования для модернизации систем казначейства (*БПП 030.100*) со стоимостью проекта 7 210,8 млн. тенге и периодом реализации 2020 – 2022 годы. На 1 января 2021 года было освоено

1 412,8 млн. тенге или 19,6% от общей стоимости проекта. В 2021 году допущено 100% неосвоение выделенных средств в связи с длительностью закупочных процедур. Показатель прямого результата не достигнут. В этой связи до конца 2022 года имеется риск несвоевременной реализации проекта.

С августа по октябрь 2021 года велись процедуры по приобретению серверного оборудования. Ни один потенциальный поставщик не предоставил заявку согласно технической документации.

Министерством реализуется проект по созданию, внедрению и развитию информационной системы Комитета государственных доходов «Интегрированная система налогового администрирования» (БПП 030.102) общей стоимостью 2 304,7 млн. тенге со сроком реализации 2019 – 2022 годы. В 2021 году было предусмотрено 669,7 млн. тенге, которые исполнены лишь на 53,5% (358 млн. тенге) или не освоено 311,7 млн. тенге в связи с продлением срока реализации ТЭО. По указанному проекту также наблюдается низкий уровень реализации проекта (86,5%). Показатель прямого результата не достигнут.

Отсутствуют конкурсные заявки от потенциальных поставщиков при проведении конкурсных процедур со стороны АО «ЦЭФ» по привлечению субподрядных организации на выполнение части (не более 50 %) государственного задания, отсутствуют сервисы миграции данных в действующих информационных системах КГД.

На развитие информационной системы государственного планирования (ИСГП) (БПП 030.103) общей стоимостью проекта в 848,4 млн. тенге (период реализации – 2020 – 2022 годы) в 2021 году было предусмотрено 388,6 млн. тенге, по которой также отмечен низкий уровень исполнения в 32% (124,4 млн. тенге), не освоено 264,2 млн. тенге в связи с корректировкой ТЭО из-за неготовности третьих сторон к интеграции. Отмечается низкое качество разработки ТЭО при том, что проект начался в 2020 году в следующем году уже производится его корректировка.

По ИСГП заключено дополнительное соглашение к договору с АО «ЦЭФ» от 31 декабря 2021 года № 385 с продлением срока проекта до конца 2022 года. В 2021 году из 55 функций бюджетного и стратегического планирования автоматизировано 47 или 85%.

По БП 120 «Выполнение государственных обязательств по проектам государственно-частного партнерства» на реализацию проекта «Строительство (создание инфраструктуры) автомобильного пункта пропуска «Нұр жолы» на участке автомобильной дороги «Алматы – Хоргос» международного транзитного коридора «Западная Европа – Западный Китай» предусмотрено 3 346,5 млн. тенге, которые исполнены в полном объеме. Показатель прямого результата достигнут (осуществлена 1 выплата для

компенсации операционных затрат, при плане - 1 выплата, переданы несвойственные функции по обслуживанию зданий, сооружений и оборудования частному партнеру, что приведет к своевременному и качественному оказанию таможенных процедур).

По БП 072 в отчетном году продолжается реализация проекта «Реформирование системы налогового администрирования» с общей стоимостью 3 912,3 млн. тенге и сроком реализации 2011 – 2022 годы. В 2021 году предусмотрены средства в сумме 880 млн. тенге (в т.ч. за счет внешних займов – 412,7 млн. тенге, софинансирования внешних займов из республиканского бюджета – 467,3 млн. тенге).

Исполнение составило 274,9 млн. тенге или 31,2% к плану (99,7 млн. тенге – за счет внешних займов (24,2%), 175,2 млн. тенге – за счет софинансирования внешних займов из республиканского бюджета (37,5%)). Не исполнено 605 млн. тенге, в том числе 587,4 млн. тенге - неосвоение (из них 360,6 млн. тенге - не выполнены работы по Контракту TARPКZ/ICB-03 на разработку ИС «Интегрированная база данных», 127 млн. тенге - отмена разработки модуля Блокчейн в рамках Контракта ИС «Электронные счета фактуры»; 99,7 млн. тенге – не оплачен акт за 5-ый этап «Камеральный контроль», «Уведомления» по Контракту TARPКZ/ICB-03 на разработку ИС «Интегрированная база данных»), 17,6 млн. тенге – экономия средств, сложившаяся в результате курсовой разницы.

Проект реализуется с целью реформирования и укрепления налогового администрирования на основании Соглашения о займе №7835-KZ между Республикой Казахстан и Международным банком реконструкции и развития, ратифицированного Законом Республики Казахстан от 24 января 2011 года №396-IV.

Отмечается низкое качество отработки ТЭО, что приводит к частым корректировкам и проблемам по освоению международных займов.

К примеру, в связи с неэффективным управлением проектом со стороны Министерства, выраженным в нереализованности отдельных мероприятий, была аннулирована часть займа по проекту «Реформирование налогового администрирования» на сумму 7 млн. долл. США, дополнительные расходы республиканского бюджета по выплате единовременной комиссии за привлечение займа составили 27,8 тыс. долл. США (6,4 млн. тенге). Также отмечается неоднократное продление сроков реализации проекта (сроки продлевались в 2016, 2018, 2020, 2021 годах).

До конца 2022 года необходимо освоить 1 206,1 млн. тенге или свыше 30% от стоимости проекта, что в текущих темпах исполнения проекта является нереалистичным.

3. Приобретение финансовых активов в объеме 0,3% (или 11 957 млн.

тенге).

Исполнение по БП «Целевое перечисление в АО «Администрация Международного финансового центра «Астана» (далее – МФЦА) - 100% (11 820,8 млн. тенге).

В отчетном году на развитие и обеспечение деятельности МФЦА проведено 1 целевое перечисление. За последние три года выделено 218,7 млрд. тенге (в 2019 году – 90 млрд. тенге, в 2020 году – 116,9 млрд. тенге, в 2021 году – 11,8 млрд. тенге).

При этом в Указе Президента Республики Казахстан от 19 мая 2015 года №24 была поставлена задача по вхождению МФЦА до 2020 года в число 10 лучших азиатских финансовых центров и 30 ведущих мировых финансовых центров по версии Global Financial Centres Index.

Вместе с тем, согласно Отчету о финансовом контроле МФЦА (ТОО «Делойт» - октябрь 2021 год) задача **не была выполнена** и снова включена в качестве внешнего КРІ в новую Стратегию развития со сроком реализации до 2050 года.

Фактически согласно отчету GFCI (на 21 марта 2021 года) МФЦА занял 7 позицию в регионе Восточной Европы и Центральной Азии и 78 позицию в мире.

По БП 006 «Приобретение акций международных финансовых организаций» осуществлена выплата для поддержания доли Республики Казахстан в уставном капитале Исламского банка развития (оплата одиннадцатого и двенадцатого взносов по четвертой основной подписке на акционерный капитал ИБР) на сумму 136,3 млн. тенге. Оплата членских взносов осуществляется согласно графикам платежей в соответствии с уставными документами и установленными требованиями международных финансовых организаций.

4. Бюджетные кредиты в объеме 0,02% (или 680,1 млн. тенге).

По БП 011 «Выполнение обязательств по государственной гарантии» осуществлено погашение гарантированного государством долга в сумме 680,1 млн. тенге (при плане 680,1 млн. тенге) Институту официального кредитования Испании за неплатежеспособного заемщика АО «Астана Горкоммунхоз» по привлекаемому негосударственному внешнему займу. Заем привлекался для реализации инвестиционного проекта «Модернизация удаления бытовых отходов и улучшение экологической обстановки города Астана».

В связи с невыполнением АО «Астана Горкоммунхоз» своих обязательств по Соглашению, Министерством финансов производится

погашение займа из республиканского бюджета в целях исполнения государственной гарантии.

Всего за период с декабря 2008 года по 1 января 2022 года оплачено 23,4 млн. долл. США, в том числе основной долг – 19,7 млн. долл. США, вознаграждения – 3,7 млн. долл. США.

За последние 3 года (2019 - 2021 годы) объем предоставленных государственных гарантий по негосударственным займам составил 2 085,9 млрд. тенге.

В связи с полным исполнением обязательств Республики Казахстан перед Институтом официального кредитования Испании по государственной гарантии, реализация данной бюджетной программы завершена.

Показатель конечного результата достигнут и соответствует целевому индикатору «Уровень своевременного исполнения финансовых обязательств государства» по государственным гарантиям.

Министерство юстиции Республики Казахстан

Миссия: Модернизация и обеспечение правовой инфраструктуры для решения задач повышения конкурентоспособности страны.

ТАБЛИЦА 100. Бюджет государственного органа на 2021 год

млн. тенге

Утвержденный бюджет	Скорректированный бюджет	Исполнено	% исп.	Не исполнено	в том числе:	
					экономия	неосвоение
43 366,6	53 106,3	53 084,1	100,0	-22,2	-20,3	-1,8

Расходы, предусмотренные на реализацию 11 бюджетных программ, от первоначально утвержденного объема (43 366,6 млн. тенге) в результате проведенных уточнений увеличены на 22,4% и по итогам года освоены почти на 100%.

Неосвоение 1,8 млн. тенге связано с оплатой за фактически оказанный объем услуг по функционированию информационных систем и информационно-технического обеспечения государственного органа.

Показатели результатов и целевые индикаторы

В 2021 году Министерством юстиции в рамках двух стратегических направлений достигнуты запланированные 12 целевых индикатора, 14 показателей конечного результата и 24 прямого результата.

ТАБЛИЦА 101. Целевые и макроиндикаторы Плана развития за 2021 год

	Наименование	Ед. изм.	План	Факт
ПЕРВОЕ СТРАТЕГИЧЕСКОЕ НАПРАВЛЕНИЕ «Совершенствование национального законодательства, а также правовое обеспечение деятельности Казахстана на международной арене в целях защиты его национальных интересов»				
1.	Доля законопроектов, возвращенных Канцелярией Премьер-Министра в связи с несоответствием проекта закона Конституции Республики Казахстан и законам Республики Казахстан, от внесенных Министерством юстиции в Канцелярию Премьер-Министра законопроектов	%	40	0
2.	Доля согласованных Министерством юстиции нормативных правовых указов Президента Республики Казахстан и нормативных правовых постановлений Правительства Республики Казахстан, измененных либо отмененных на основании постановлений Конституционного Совета, актов прокурорского надзора и решений судов	%	0,21	0
3.	Доля нормативных правовых актов, зарегистрированных органами юстиции Республики Казахстан в отчетном периоде, в отношении которых были внесены обоснованные акты прокурорского надзора (протесты, представления) в связи с некачественным проведением юридической экспертизы при государственной регистрации	%	0,12	0
4.	Доля рекомендаций, полученных по итогам проведения фундаментальных и прикладных научных исследований, нашедших отражение в нормативных правовых актах	%	15	15,09
5.	Доля международных договоров и проектов международных договоров, в которых учтены рекомендации научной правовой экспертизы	%	57	57
6.	Макроиндикатор 1. «Индекс верховенства закона (Rule of Law Index, НГО «The World Justice Project»)	балл	0,53	на исполнении
ВТОРОЕ СТРАТЕГИЧЕСКОЕ НАПРАВЛЕНИЕ «Совершенствование судебной-экспертной деятельности до уровня международных стандартов аккредитации»				
1.	Доля исполнительных документов, исполненных в полном объеме, от общего количества окончанных исполнительных производств	%	43,3	44,69
2.	Доля окончанных исполнительных производств от общего количества, находящихся на исполнении исполнительных производств	%	44,4	48,6
3.	Доля исполнительных документов, исполненных в полном объеме, от общего количества окончанных исполнительных производств	%	68,9	74,4
4.	Доля окончанных исполнительных производств от общего количества, находящихся на исполнении исполнительных производств	%	44,4	48,6
5.	Доля адвокатов, задействованных в оказании гарантированной государством юридической помощи	%	64,1	67,4
6.	Доля удовлетворенных граждан из оценивших справочно-консультационную услугу с использованием информационных справочных систем	%	95,5	95,5
7.	Доля вступивших в силу решений апелляционного совета, не отмененных решением суда	%	92,8	93,5
8.	Макроиндикатор 1. «Доля ненаблюдаемой (теневой) экономики в операциях с недвижимым имуществом, % от ВВП»	%	0,7	на исполнении

Источник: Отчет Правительства

По макроиндикатору «Индекс верховенства закона (Rule of Law Index, НГО «The World Justice Project»))» (план – 0,53 балла). На практике

результаты опросов с участием респондентов и экспертов, проводимых в рамках составления Индекса верховенства закона, публикуются в конце I квартала, следующего за отчетным годом.

Однако, в связи с пандемией, Международная НГО «World Justice Project» Индекс верховенства закона по итогам 2020 года опубликовала 14 октября 2021 года. Показатель макроиндикатора за 2021 год определяется по итогам исследования, проведенного с конца 2021 года по 2022 год.

По макроиндикатору **«Доля ненаблюдаемой (теневой) экономики в операциях с недвижимым имуществом, в % от ВВП»** (план – 0,7 %).

Министерство юстиции является соисполнителем (отв. исполнитель – Министерство финансов). Показатель макроиндикатора за 2021 год определяется по данным Министерства финансов в течение II полугодия 2022 года.

Оценка экономического эффекта

Анализ в разрезе 4 категорий расходов, оказывающих влияние на экономику, показал наличие исключительно одной категории – капитальных затрат (*строительство объектов судебной экспертизы*). Другие категории расходов (*бюджетное кредитование, приобретение финансовых активов, субсидии*) по администратору отсутствуют.

По оценке Счетного комитета, фактический объем капитальных затрат Министерства юстиции по бюджетной программе 061 «Строительство объектов судебной экспертизы» составил 1 940,8 млн. тенге или 3,7% от общей суммы исполнения.

Исполнение капитальных затрат сложилось на уровне 100% к плану, не исполнено 0,3 тыс. тенге – остаток за счет округления.

В 2021 году построено здание для Института судебных экспертиз по г. Нур-Султан, при этом ввод в эксплуатацию запланирован в 2022 году.

Первоначальная стоимость строительства по типовому проекту без учета благоустройства, инженерных сетей, инжиниринговых услуг и привязки к земельному участку в г. Нур-Султан составляла 1 462,4 млн. тенге.

В целях привязки типового проекта к конкретному земельному участку разработана ПСД, на которую проведена комплексная вневедомственная экспертиза РГП «Госэкспертиза», положительное заключение №01-0166/20 от 30 марта 2020 года. В результате общая стоимость строительства нового здания «Института судебных экспертиз в г. Нур-Султан на 150 сотрудников» составила 2 588,1 млн. тенге, при этом из общей стоимости строительства здания исключена стоимость работ по разработке и госэкспертизе ПСД (*которые проведены за счет средств РГКП ЦСЭ на 107,4 млн. тенге.*).

В рамках корректировки показателей республиканского бюджета на 2020 год возвращена в бюджет сумма экономии расходов в размере 33 млн. тенге. Всего, расходы на строительство объекта составили 2 447,9 млн. тенге.

Строительство специализированного здания обеспечит Институты судебных экспертиз зданием, соответствующим международным стандартам и требованиям к специально оснащенным помещениям для производства судебной экспертизы, что приведет в будущем к улучшению условий труда работников судебной экспертизы, улучшению здоровья персонала, уменьшению случаев общей и профессиональной заболеваемости, травматизма.

Министерство цифрового развития, инноваций и аэрокосмической промышленности Республики Казахстан

Миссия: увеличение благосостояния населения путем развития информационно-коммуникационной инфраструктуры и цифровизации, стимулирование инновационного и научно-технического развития страны, повышение качества и доступности государственных услуг для граждан, производительности труда в аэрокосмической и электронной промышленности, а также обеспечение информационной безопасности⁵².

ТАБЛИЦА 102. Бюджет государственного органа на 2021 год

млн. тенге

Утвержденный бюджет	Скорректированный бюджет	Исполнено	% исп.	Не исполнено	в том числе:	
					экономия	неосвоение
133 848,9	134 128,5	118 510,7	88,4	-15 617,9	-100,6	-15 517,2

Расходы от первоначально утвержденного объема 133 848,9 млн. тенге в результате проведенного уточнения увеличены на 8,3% или на 11 157,5 млн. тенге, затем сокращены до уровня 134 128,5 млн. тенге, в итоге составив рост скорректированного плана лишь на 0,2%.

По итогам года исполнение составило 88,4%. Сумма неисполнения в объеме 15 617,9 млн. тенге сложилась за счет неосвоения – 15 517,3 млн. тенге и экономии – 100,6 млн. тенге.

Значительная часть неосвоения (76% или 11 841 млн. тенге) обусловлена поздней разработкой эскизного проекта строительства ракетного комплекса (запоздание на 4 месяца), что повлекло сдвиг последующих этапов его реализации.

⁵² Стратегический план на 2017 – 2021 годы (утвержден приказом Министра от 16 января 2020 года №13/НК) с изменениями и дополнениями от 5 мая 2020 года № 176/НК

Макроиндикаторы и целевые индикаторы

В рамках реализации 3 стратегических направлений Министерства на 2021 год запланировано достижение 6 макроиндикаторов и 17 целевых индикаторов.

Из 6 предусмотренных достигнуты 2 макроиндикатора, с перевыполнением – 1 за счет улучшения позиций в Рейтинге цифровой конкурентоспособности IMD на 3 пункта (*с 35 до 32 места*).

Остальные 4 макроиндикатора представлены либо статистическими показателями, либо позициями в международных рейтингах, часть которых не оценена ввиду карантинных ограничений по всему миру и перенесена на 2022 – 2023 годы.

Из 17 целевых индикаторов исполнены – 12, в том числе с перевыполнением – 9, на исполнении находятся 3 ввиду формирования официальной и ведомственной статистики в более поздние сроки, не достигнуто плановое значение по 1 индикатору «Уровень завершенности создания космического ракетного комплекса «Байтерек» (*фактически 2,6% против плана – 27%*), не исполнен целевой индикатор «Уровень завершенности создания космической системы связи «KazSat-2R»» (*фактически – 0, план – 0,3%*).

Показатели результатов

В рамках 12 бюджетных программ, направленных на развитие курируемых министерством отраслей, предусмотрены 98 показателей прямого результата (*исполнены – 94, не исполнены – 4*) и 21 показатель конечных результатов (*исполнены – 13, 6 – на исполнении, 2 – не исполнен*).

Оценка экономического эффекта

Министерством цифрового развития, инноваций и аэрокосмической промышленности администрирование осуществляется по трем категориям расходов, оказывающих по бюджетному законодательству непосредственное влияние на развитие экономики: субсидиям, бюджетным инвестиционным проектам и формированию уставного капитала.

Динамика последних трех лет (*2019 – 2021 годы*) указывает на тенденцию роста как объемов перечисленных категорий расходов, так и бюджета Министерства в целом. Между тем, при увеличении бюджета Министерства на 35% или 30 583 млн. тенге, значительного роста «результативных» затрат не прослеживается (*прирост составил лишь 19%*).

ТАБЛИЦА 103. Расходы, оказывающие влияние на развитие экономики

млн. тенге, %

Наименование	2019	2020	2021		+ / -
			план	факт	
Бюджет МЦРИАП РК	87 928	103 127	134 129	118 511	30 583
Расходы, непосредственно влияющие на социально-экономический эффект	11 597	20 718	25 800	13 759	2 162
<i>доля к общему бюджету (%)</i>	<i>13,2</i>	<i>20,1</i>	<i>19,2</i>	<i>11,6</i>	<i>-1,6</i>
БЮДЖЕТНЫЕ ИНВЕСТИЦИОННЫЕ ПРОЕКТЫ		993	14 191	2 387	2 387
<i>доля к расходам с социально-экономическим эффектом</i>		<i>4,8</i>	<i>55,0</i>	<i>17,3</i>	<i>17,3</i>
УВЕЛИЧЕНИЕ УСТАВНОГО КАПИТАЛА		9 862	2 352	2 115	2 115
<i>доля к расходам с социально-экономическим эффектом</i>		<i>47,6</i>	<i>9,1</i>	<i>15,4</i>	<i>15,4</i>
СУБСИДИРОВАНИЕ	11 597	9 862	9 257	9 257	-2 340
<i>доля к расходам с социально-экономическим эффектом</i>	<i>100,0</i>	<i>47,6</i>	<i>35,9</i>	<i>67,3</i>	<i>-32,7</i>

Источник: Министерство цифрового развития, инноваций и аэрокосмической промышленности

В структуре расходов Министерства **субсидирование** убытков операторов сельской связи занимает значительную часть – 67%, или 9 257 млн. тенге в 2021 году с сокращением его объема к базе 2019 года на 1 734,4 млн. тенге (11 597 млн. тенге).

Аналогичный тренд - сокращение в 2021 году числа услугополучателей прослеживается и в значениях запланированных показателей бюджетной программы.

ТАБЛИЦА 104. Субсидирование убытков операторов сельской связи

Наименование	Ед. изм.	2018	2019	2020	2021	+ / -
Абоненты в СНП, обеспеченные услугами местной телефонной связи	тыс. чел.	714	640	630	470	-244
Абоненты в СНП, обеспеченные услугами индивидуального доступа к сети Интернет	тыс. чел.	85	160	203	194	109
Оказано услуг по распространению подписки в СНП, обеспеченные услугами местной телефонной связи	млн. ед.	73	68	57	47	-26
Объем субсидирования	млн. тенге	8 749	11 597	9 862	9 237	508

Источник: Отчеты Правительства

Согласно данным Бюро национальной статистики на начало 2021 года не обеспечены доступом к Интернету 882 села, в которых численность населения составляет менее 250 человек. Широкополосный доступ в Интернет проведен к 4 646 из 6 459 населенным пунктам Казахстана. Таким образом, широкополосный доступ к Интернету не имеют 1 813 населенных пунктов Казахстана или 28,1%.

ДИАГРАММА 58. Объем услуг интернет-связи в сельской местности (2016 - 2020 годы, январь-март)



Источник: Бюро национальной статистики

Доля сельских жителей с доступом к сети Интернет сократилась в отчетном году на 1,7% по сравнению с 2019 годом до показателя 5,7% на фоне получения 203 тыс. абонентами субсидий на подключение к индивидуальному доступу к сети интернет. Объем услуг интернет-связи населения в сельской местности начиная с 2019 года устойчиво снижается, стабильно с 2016 года сокращается доля сельских жителей с доступом к сети Интернет.

Также, на протяжении трех лет количество абонентов, получивших субсидии за пользование услугами местной телефонной связью, устойчиво сокращается. Сокращается количество оказанных услуг по распространению подписки, нерегистрируемых писем и бандеролей. Напротив, количество абонентов, обеспеченных услугами индивидуального доступа к сети Интернет стабильно растет. Сложившиеся тенденции отражают современные потребности сельских жителей и общества в целом, которые необходимо учесть при планировании бюджетных расходов в будущем.

Число абонентов фиксированного интернета с использованием высокоскоростного широкополосного доступа в 2021 году достигло более 2,7 млн. или на 5,4% больше, чем в 2020 году. Число абонентов сотовой связи,

имеющих доступ к сети Интернет, на конец 2021 года составило чуть более 16,8 млн.

Бюджетные инвестиционные проекты Министерства представлены двумя продолжающимися с 2020 года проектами:

- Создание и ввод в эксплуатацию космической системы связи «KazSat-2R» (БП 009);

- Создание космического ракетного комплекса «Байтерек» на базе ракеты космического назначения среднего класса нового поколения для запусков беспилотных космических аппаратов (БП 011).

В обоих случаях имеют место недостатки администрирования данными проектами с 2020 года.

По проекту «KazSat-2R» в 2020 году освоено лишь 33% (900 млн. тенге при плане 2 700 млн. тенге) в связи с невыполнением ТОО «GHALAM» условий договора на выполнение государственного задания от 30 октября 2020 года №50 по причине сдвига сроков выбора и заключения контракта с ключевым субподрядчиком, несоответствия предложений требованиям технической спецификации, затягивания переговоров из-за изменения финансирования.

Данные проблемы оказали влияние и на темпы реализации проекта в 2021 году. Из первоначально запланированных 3 000 млн. тенге бюджет проекта скорректирован в итоге до 62,9 млн. тенге, которые в свою очередь также не были освоены поставщиком.

Как отмечалось ранее Счетным комитетом, ввод в эксплуатацию космической системы связи «KazSat-2R», запланированный на 2024 год, имеет риск невыполнения поставленной задачи в связи со срывом поставщиками своих обязательств.

Аналогично и по проекту ракетного комплекса «Байтерек». Ввиду позднего заключения договора в 2020 году, в отчетном периоде по причине затягивания разработки эскиза проекта произведен вынужденный сдвиг в последующих этапах реализации проекта.

В 2021 году при скорректированном плане финансирования в 14 128 млн. тенге, фактическое исполнение составило лишь 16% или 2 286,9 млн. тенге. При этом первоначально утвержденный бюджет планировался на уровне 23 160,5 млн. тенге.

Учитывая изменения в графике работ, усматривается срыв срока реализации проекта, завершение которого запланировано на 2023 год.

Министерство образования и науки Республики Казахстан

Миссия: Формирование и реализация государственной политики в области образования и науки, обеспечение охраны прав и законных интересов детей, разработка и эффективная реализация государственной политики по развитию государственного языка и лингвистического капитала казахстанцев⁵³.

ТАБЛИЦА 105. Бюджет государственного органа на 2021 год

млн. тенге

Утвержденный бюджет	Скорректированный бюджет	Исполнено	% исп.	Не исполнено	в том числе:	
					экономия	неосвоение
1 300 136,2	1 339 545,5	1 330 374,3	99,3	-9 171,2	-1 051,5	-8 119,7

Расходы Министерства, изначально предусмотренные на реализацию 24 бюджетных программ, в результате уточнения и корректировки увеличены по сравнению с утвержденным объемом (1 300,1 млрд. тенге) на 3% или на 39,4 млрд. тенге.

По итогам года освоение бюджетных средств по 26 бюджетным программам составило 99,3%. Сумма неисполнения в объеме 9,2 млрд. тенге сложилась за счет экономии в сумме 1,1 млрд. тенге и неосвоения в сумме 8,1 млрд. тенге.

Основная часть неосвоения (86% или суммарно 7 млрд. тенге) обусловлена невостребованностью бюджетных средств по научным проектам, реализуемым в рамках программно-целевого и грантового финансирования (4,4 млрд. тенге по БП 217), по стипендиальной программе «Болашак» (1,2 млрд. тенге по БПП 204.126) и по проекту займа Всемирного банка «Модернизация среднего образования» (1,4 млрд. тенге по БП 227).

Макроиндикаторы и целевые индикаторы

Запланированные в рамках четырех стратегических направлений макро- и целевые индикаторы достигнуты на уровне 50% (3 из 6) и 86% (18 из 21) соответственно, с перевыполнением 1 макро и 3 целевых индикаторов.

Между тем, объективно перевыполнение макроиндикатора отсутствует: рост уровня удовлетворенности населения качеством дошкольного и среднего образования обусловлен лишь ограничением количества респондентов.

Не достигнут результат по макроиндикатору «Количество организаций высшего и послевузовского образования Казахстана, отмеченных в рейтинге

⁵³ План развития Министерства образования и науки Республики Казахстан на 2020-2024 годы, утвержденный приказом Министра от 31 января 2020 года № 565 с учетом внесенных изменений от 17 августа 2021 года № 409.

QS-WUR, ТОП-200», по итогам года в рейтинг вошел 1 вуз КазНУ им.Аль-Фараби (*план – 2*).

Ожидается недостижение плана по макроиндикатору «Доля расходов на науку от ВВП». Предварительные статистические данные Бюро национальной статистики определили долю расходов на науку на уровне 0,13% от ВВП при плане – 0,15%.

Недостижение макроиндикатора «Качество профессионально-технического образования» связано с переносом подготовки отчета ГИК ВЭФ на 2023 год.

По аналогичной причине – перенос срока проведения мониторинга образовательных достижений обучающихся на апрель 2022 года – не достигнуты 2 (*из 3*) целевых индикатора «Результаты учебных достижений учащихся начального и основного среднего образования по итогам образовательного мониторинга» и «Результаты учебных достижений сельских учащихся начального и основного среднего образования по итогам образовательного мониторинга».

Ввиду аннулирования связанного гранта по проекту «Инновационные возможности и модернизация образования на пути к экологической культуре для устойчивого развития страны» не достигнут целевой индикатор «Доля демонстрационных площадок экологического образования созданных в регионах, от общего количества областей, городов республиканского значение».

Показатели результатов

Из запланированных на 2021 год 32 показателей конечного результата выполнены 28 (*на 88%*), из них с перевыполнением установленных значений – 11.

Не исполнены 4 показателя конечного результата (*12%*), в том числе не достигнуто плановое значение по показателю «Доля полнокомплектных школ, внедривших подушевое нормативное финансирование»: при плане 36,7% фактически достигнуто 36,3% ввиду срыва сроков ввода в эксплуатацию школ в Актыбинской области.

Остальные три показателя конечного результата (*«Результаты учебных достижений учащихся начального и основного среднего образования по итогам образовательного мониторинга», «Результаты учебных достижений сельских учащихся начального и основного среднего образования по итогам образовательного мониторинга», «Доля демонстрационных площадок экологического образования созданных в регионах, от общего количества областей, городов республиканского значение»*) продублированы с

целевыми индикаторами, тем самым обеспечив в отчетном периоде неисполнение плана (32 ед.) на 9%.

Из 165 показателей прямого результата не достигнуты 24 показателя (14,5%), из них в связи с отменой проекта / мероприятия – 5, ввиду реализации за счет средств экономии – 2.

По 17 показателям исполнение ниже запланированного варьируется от 8,5% до 99,8%, из них самое низкое фактическое значение – 8,5% отмечается по показателю «Количество ученых, направленных на стажировку в ведущие мировые научные центры».

По данному вопросу Счетным комитетом в рамках Заключений к оценке проектов республиканского бюджета на 2021-2023 годы и на 2022-2024 годы уже отмечалось о необходимости пересмотра контингента за счет сокращения нового приема в связи с рисками пролонгации карантинных ограничений – на момент оценки.

Согласно Отчету Правительства, фактически к обучению в 2021 году приступили 17 человек, начало обучения остальных 399 претендентов запланировано на 2022 год. В результате, по итогам 2021 года имеет место неосвоение 1 215 млн. тенге, выделенных из Национального фонда Республики Казахстан, что говорит о некачественном планировании и слабом администрировании бюджетных средств.

Оценка экономического эффекта

Министерством образования и науки администрирование осуществляется по двум категориям расходов, непосредственно влияющих на социально-экономический результат, с объемом финансирования 33 217,3 млн. тенге или 2,5% от всего бюджета госоргана. Указанные расходы в сравнении с 2020 годом снизились на 29% при общем росте бюджета на 46%.

ТАБЛИЦА 106. Расходы, непосредственно влияющие на социально-экономический результат

млн. тенге

Наименование	2019	2020	2021		
			с корр. план	факт	+ / -
БЮДЖЕТ МОН	566 778,2	911 517,3	1 339 545,5	1 330 374,3	-9 171,2
Расходы, влияющие на социально-экономический результат	82 963,3	41 916,3	33 574,2	33 217,3	-356,9
<i>Доля к бюджету МОН</i>	<i>14,6</i>	<i>4,6</i>	<i>2,5</i>	<i>2,5</i>	<i>3,9</i>
Целевые трансферты на развитие	78 061,3	17 483,0	5 359,5	5 359,5	0,0
<i>Доля к расходам с социально-экономическим эффектом</i>	<i>94,1</i>	<i>41,7</i>	<i>16,0</i>	<i>16,1</i>	<i>0,2</i>
<i>Доля к бюджету МОН</i>	<i>13,8</i>	<i>1,9</i>	<i>0,4</i>	<i>0,4</i>	<i>0,0</i>
Приобретение и капремонт основных средств	4 902,0	24 433,3	28 214,7	27 857,8	-356,9

Наименование	2019	2020	2021		
			скорр.план	факт	+ / -
Доля к расходам с социально-экономическим эффектом	5,9	58,3	84,0	83,9	-0,2
Доля к бюджету МОН	0,9	2,7	2,1	2,1	0,0

Источник: отчеты Правительства

В виде целевых трансфертов на развитие в регионы направлено 5 359,5 млн. тенге, из них:

- Северо-Казахстанской области на строительство учебно-лабораторного корпуса – 2 493,3 млн. тенге и двух общежитий 540 млн. тенге Северо-Казахстанского государственного университета им. М. Козыбаева;

- Жамбылской области на строительство биофармацевтического завода 1 597 млн. тенге и средней школы на 150 мест в селе Жибек Жолы в рамках ликвидации последствий чрезвычайной ситуации в Байзакском районе 729,2 млн. тенге.

Не освоено 540 млн. тенге по двум объектам – общежитиям мощностью по 600 мест каждое ввиду корректировки проекта и длительными конкурсными процедурами. Затягивание реализации проекта несет риски экономического и социального характера в виде удорожания стоимости проекта, снижения доли обеспеченности местами в общежитиях, оттока студенческой молодежи и др.

Согласно ведомственной статистике⁵⁴, в Северо-Казахстанской области потребность в новых местах по итогам 2020 года составила 812 мест (7 место среди регионов).

Также, не выполнено в первоначально утвержденном объеме исполнение по проекту строительства учебного корпуса университета, расходы которого сокращены в 2,7 раза с 6 788,6 млн. тенге до 2 493,3 млн. тенге.

Остальные объекты по Жамбылской области реализованы в отчетном периоде согласно установленным срокам и показателям, в том числе с учетом рекомендаций Счетного комитета по итогам аудиторского мероприятия, проведенного в отношении Министерства в 2021 году.

Капитальные затраты Министерства в отчетном периоде представлены расходами на приобретение основных средств на сумму 27 857,8 млн. тенге, значительная часть которых (93% или 25 970,1 млн. тенге) приходится на закуп оборудования для поэтапного оснащения региональных колледжей в рамках проекта «Жас маман».

⁵⁴ Национальный доклад о состоянии и развитии системы образования Республики Казахстан по итогам 2020 года

Государственной программой развития образования и науки до 2025 года реализацию проекта «Жас маман» в части модернизации оборудования действующих колледжей требовалось обеспечить в течение 2020-2021 годов. Согласно отчету Правительства отмечается перевыполнение плана посредством оснащения дополнительно 7 колледжей. Однако по отдельным регионам имеют место факты срыва сроков реализации проекта.

Перечисленные целевые трансферты местными исполнительными органами исполнены на уровне 96%. Неосвоение (700 млн. тенге) по причине длительного проведения конкурсных процедур, срыва поставщиками условий договоров, оплатой за фактически оказанный объем услуг отмечено в пяти регионах: гг. Алматы (53%) и Нур-Султан (8%), Алматинская (24%), Карагандинская (11%), Восточно-Казахстанская (4%) областях.

На республиканском уровне в отчетном году материально-техническим оснащением обеспечены 16 НИИ и 2 учебно-оздоровительные организации с финансированием в сумме 1 887,7 млн. тенге (84% при плане 2 244,6 млн. тенге). Неисполненные средства в сумме 356,9 млн. тенге (БПП 217.109) образованы в результате экономии по результатам государственных закупок.

Исходя из установленных в рамках Плана развития и бюджетных программ Министерства образования и науки показателей и индикаторов, ни один из них не отражает данные по ожидаемому экономическому эффекту от реализации инвестиционных и капитальных затрат, ограничиваясь количеством реализуемых объектов или оснащаемых организаций (*показатели прямого результата*).

С учетом поручения Главы государства о повышении эффективности каждого затрачиваемого бюджетного тенге, рекомендуется обеспечить внедрение в документы Системы государственного планирования (*Планы развития и, соответственно, в разделы бюджетных программ*) показатели ожидаемого социально-экономического эффекта.

В целом, как показывает динамика финансирования госоргана за последние три года, в силу отраслевой специфики и разграничения расходов между уровнями государственного управления, как такового значительного объема затрат, непосредственно влияющих на экономический результат, в структуре бюджета Министерства не имеется (2021 год – 2,5%).

Тем не менее, учитывая специфику Министерства, экономический эффект на развитие отраслей отечественной экономики, в первую очередь, ожидается от реализации научных проектов.

Между тем, за трехлетний период существенных изменений в данном направлении не произведено, о чем также было критически отмечено Администрацией Президента⁵⁷ в марте 2022 года.

Несмотря на приоритет повышения наукоемкости экономики, уровень инновационных разработок и коммерциализации научно-исследовательской деятельности существенно не изменился.

ТАБЛИЦА 107. Финансирование коммерциализации научных проектов за счет республиканского бюджета

млн. тенге / ед.

	2018	2019	2020	2021
Услуги АО «Фонд науки» по предоставлению грантов	462	371	265,5	266
Грантовое финансирование коммерциализации проектов	5 400	5 400	5 400	10 260
Количество коммерциализируемых проектов	148	146	115	126

Источник: Отчеты Правительства

Более того, в динамике четырех лет отмечается отсутствие корреляции (*взаимосвязи*) между количеством научных проектов с планируемыми ежегодно объемами бюджетных средств. При ежегодном выделении 5,4 млрд. тенге в разные годы данными средствами были охвачены от 115 до 148 научных проектов, т.е. имеет место планирование бюджетных средств методом «пула».

В 2019 году Счетным комитетом уже было указано на необходимость установления возврата в бюджет или перераспределения суммы экономии по результатам реализации проектов коммерциализации.

Аналогично и по расходам на услуги по предоставлению грантов АО «Фонд науки», финансирование которого осуществлялось независимо от числа администрируемых проектов и, соответственно, объема оперируемых средств.

В отношении результативности данных расходов требуется обеспечить пересмотр показателей и индикаторов эффективности на уровне стратегических документов государственного органа.

Если ранее в качестве индикатора указывалась доля проектов к общему числу прикладных научных проектов, то с 2020 года Министерством данный показатель исключен. Результативность оценивается Правительством только по числу финансируемых научных проектов, а не числу завершенных и внедренных в промышленную эксплуатацию проектов.

⁵⁷ Резолюция Руководителя Администрации Президента Республики Казахстан №22-32-31.142 от 31 марта 2022 года

Министерство здравоохранения Республики Казахстан

Миссия: улучшение здоровья граждан Казахстана путем эффективного формирования и реализации государственной политики, осуществления межотраслевой координации и государственного регулирования предоставления услуг в области здравоохранения.

ТАБЛИЦА 108. Бюджет государственного органа на 2021 год

млн. тенге

Утвержденный бюджет	Скорректированный бюджет	Исполнено	% исп.	Не исполнено	в том числе:	
					экономия	неосвоение
1 626 351,7	2 116 258,4	2 090 571,2	98,8	-25 687,2	-18 240,1	-7 447,1

Расходы, предусмотренные на реализацию 19 бюджетных программ, от первоначально утвержденного объема (1 626 351,7 млн. тенге) в результате проведенных уточнений и корректировок увеличены на 30,1% (на 489 906,7 млн. тенге), с освоением по итогам года на уровне 98,8%.

Не освоено 7 447,1 млн. тенге, основная сумма из которых 2 943,9 млн. тенге приходится на оплату за фактически оказанный объем услуг; 1 915,7 млн. тенге - позднее предоставление счета к оплате в органы казначейства; 897,4 млн. тенге - отсутствие или непредставление документов, подтверждающих обоснованность платежа; 807,9 млн. тенге - длительное согласование документов по оплате; 459,9 млн. тенге - несостоявшиеся конкурсы по государственным закупкам; 317 млн. тенге - несвоевременное проведение запланированных мероприятий; 67,6 млн. тенге – судебные разбирательства, 37,4 млн. тенге - несвоевременное принятие нормативных правовых актов по реализации бюджетных программ (подпрограмм); 0,3 млн. тенге - некомплектная поставка товаров поставщиками.

Деятельность Министерства здравоохранения в 2021 году осуществлялась по **2-м стратегическим направлениям**.

В целом, по отчетным данным из 10 макроиндикаторов исполнены 2, **не достигнуты - 2** и находятся на исполнении – 6.

Недостижение по предварительным данным за 12 месяцев 2021 года отмечено по макроиндикаторам **снижение младенческой и материнской смертности**.

ТАБЛИЦА 109. Макроиндикаторы, влияющие на развитие отрасли здравоохранения

	Наименование	Ед. изм.	План	Факт
ПЕРВОЕ СТРАТЕГИЧЕСКОЕ НАПРАВЛЕНИЕ «Укрепление здоровья населения»				
1.	Ожидаемая продолжительность жизни населения при рождении	число лет	73,30	на исполнении
2.	Снижение стандартизированного коэффициента смерти	на 1 000 человек	7,9	на исполнении
3.	Снижение младенческой смертности	на 1 000 родившихся живыми	7,6	8,35 предварительные данные
4.	Снижение материнской смертности	на 100 тыс. родившихся живыми	35,0	44,71 предварительные данные
5.	Снижение заболеваемости ожирением среди детей (0-14 лет)	на 100 тыс. населения	94,3	на исполнении
6.	Снижение стандартизированного коэффициента смертности от болезней системы кровообращения	на 100 тыс. населения	174,0	на исполнении
7.	Снижение заболеваемости туберкулезом	на 1 000 000 населения	46,5	36
8.	Уровень удовлетворенности населения качеством и доступностью медицинских услуг, предоставляемых медицинскими учреждениями	%	66,1	на исполнении
9.	Инвестиции в основной капитал в сфере здравоохранения	% реального роста к уровню 2019 года	175,7	на исполнении
ВТОРОЕ СТРАТЕГИЧЕСКОЕ НАПРАВЛЕНИЕ «Повышение пациенто-ориентированности системы здравоохранения»				
1.	Средний индекс Хирша производственного персонала организаций медицинского образования и науки	индекс	0,2	0,2

По макроиндикатору «Снижение младенческой смерти» план составляет 7,6 на 1 000 родившихся живыми, фактически показатель по младенческой смертности по предварительным данным составил 8,35 на 1 000 родившихся живыми против 7,79 за аналогичный период 2020 года.

В течение последних 3-х лет в Казахстане отмечалась положительная динамика по снижению младенческой смертности: в 2018 году – 8,03, в 2019 году – 8,37, в 2020 году – 7,79.

Снижение младенческой смертности в 2020 году явилось следствием введения ограничительных мероприятий и снижения социального взаимодействия населения (в течение 2020 года на территории РК был введен режим ЧС с 19 марта по 11 мая 2020 года, сменившийся затем жестким локдауном), которые закономерно привели к снижению общей заболеваемости среди детей на 15%, а также к снижению заболеваемости ОРВИ на 37%, гриппом на 28%, в 4,2 раза снизилась заболеваемость корью, коклюшем в 2,8 раз. Также следует

отметить, что в 85,7 случаев COVID-19 у детей в 2020 году протекал преимущественно в бессимптомной и легкой формах и не требовал госпитализации.

В общей структуре причин младенческой смертности отмечается **рост ведущих причин состояния, возникающих в перинатальном периоде**, на 2,3%, инфекционные заболевания – на 2,6%.

Кроме того, в 2021 году здравоохранение страны столкнулось с новыми серьезными проблемами, возникшими в результате повышения распространенности COVID-19 и его новыми, опасными штаммами.

Наибольший пик заболеваемости пришелся на период июль – август 2021 года, когда отмечен рост заболеваемости среди детей в 5,6 раз, среди женщин детородного возраста и беременных в 2,3 раза, что также оказало большое влияние на течение беременности и исход родов.

По макроиндикатору «**Снижение материнской смертности**» план составляет 35 на 100 тыс. родившихся живыми, фактически показатель материнской смертности **вырос на 22,6%** (в 1,2 раза) по сравнению с 2020 годом и составил 44,71 против 36,5 на 100 тыс. соответственно.

В условиях пандемии за 2021 год рост «избыточных смертей» матерей от коронавирусной инфекции COVID-19 (70% из всех случаев материнской смертности) был связан с высокой патогенности штамма «Дельта», с тяжелым и молниеносным течением заболевания, с коморбидным (наличие двух или более заболеваний) состоянием матерей, с учетом особенности организма беременных, с диффузными повреждениями легких и сердечно-сосудистой системы, с поздним обращением женщин за медицинской помощью и постковидными осложнениями.

По сравнению с 2020 годом в 2021 году отмечался рост заболеваемости коронавирусной инфекции COVID-19 в 2,3 раза среди женщин фертильного возраста и беременных. За 2021 год было зарегистрировано 26 050 случаев КВИ COVID-19 и вирусной пневмонии среди беременных.

В отделениях реанимации находилось в 2 раза больше беременных с тяжелым течением коронавирусной инфекции, из них 442 пациента с 80 – 90% поражением легких, которые были подключены к аппарату искусственной вентиляции легких (ИВЛ). 61 женщине был установлен аппарат ЭКМО (экстракорпоральная мембранная оксигенация), что в 4,3 раза выше значений 2020 года (14 случаев), 95% матерей, находившиеся в критическом состоянии, были спасены.

Также отмечается рост удельного веса летальных исходов от коронавируса среди зарегистрированных случаев КВИ у женщин фертильного возраста на 25% (с 0,4% 2020 года до 0,7% в 2021 году), со снижением у беременных на 37% (с 0,8% до 0,5 % в 2021 году).

Это в том числе связано с поздним началом вакцинации беременных (с 15 ноября 2021 года).

60% смертности зафиксировано в июле - октябре 2021 года при высоком подъеме заболеваемости COVID-19 всего населения.

В разрезе регионов наиболее неблагоприятная ситуация по материнской смертности на 100 тыс. живорожденных отмечается: в Атырауской - 110,04, Восточно-Казахстанской - 71,2, Западно – Казахстанской - 63,3, Алматинской - 51,9, Костанайской - 54,2, Актыубинской 53,9, Карагандинской - 50,5, Акмолинской - 40,46, Кызылординской - 42,9, Мангистауской - 38,8, Северо-Казахстанской - 49,5, Жамбылской - 27,8, Павлодарской -26,1, Туркестанской - 23,06 областях и городах Нур-Султан - 14,9. Алматы - 53,8, Шымкент -44,9.

Министерством достигнута договоренность о поставке 4 млн. доз вакцины против КВИ «Комирнати» (Pfizer) для иммунизации 2 млн. человек.

По состоянию на 31 декабря 2021 года вакцинировано с применением вакцины «Комирнати» компании «Pfizer» первым компонентом – 343 092 человек, из них 19 572 беременные женщины, вторым компонентом привито 139 013 человек, из них 7 436 беременные женщины.

В 2021 году в рамках государственного образовательного заказа выделено 1 500 мест, из них 113 акушер-гинекологов, 200 анестезиологов–реаниматологов, 12 детских хирургов, 69 неонатологов, 111 педиатров, а также 70 специалистов общественного здоровья.

По решению Комиссии по персональному распределению выпускников Министерства от 28 сентября 2021 года, процент доезда выпускников, обучившихся в рамках государственного образовательного заказа в 2021 году, составил 97 % (3 035 из 3 126 выпускников), из них анестезиологов 95 из 97 ед., акушер-гинекологов 98 из 103 ед., эпидемиологов 66 из 70 ед., педиатров 28 из 28 ед., детских хирургов 32 из 32 ед., неонатологов 53 из 56 молодых специалистов. По оставшимся 126 выпускникам (4 %) ведется работа совместно с местными исполнительными органами.

По отчетным данным из 15 целевых индикаторов **плана развития Министерства здравоохранения** достигнуты – 7, не достигнуто – 4, находятся на исполнении – 4 (в связи с более поздним формированием стат. данных).

По стратегической цели **1.1. «Усиление профилактики заболеваний и развития управления заболеваниями на ранних стадиях»:**

	Наименование	Ед. изм.	План	Факт
1.	Охват антиретровирусной терапией (АРВ) лиц, живущих с ВИЧ	%	72,0	79,0
2.	Охват вакцинацией подлежащего населения	% от целевого населения	95,0	95,3
3.	Рост удельного веса выявленных первичных злокачественных новообразований на 0-I стадиях (уровень ранней диагностики)	%	31,8	27,1

По 3 целевому индикатору «Рост удельного веса выявленных первичных злокачественных новообразований на 0-I стадиях (уровень ранней диагностики)» при плановом значении 31,8% фактически составил 27,1%.

При этом, в общей структуре новых случаев ранняя диагностика злокачественных новообразований увеличилась на 6,3% (до 27,1%) (фактический показатель с 2020 годом – 25,5%).

По итогам 2021 года заболеваемость злокачественными новообразованиями составила 190,3 на 100 тыс. населения – 36 140 случаев (в 2020 году – 173,4 на 100 тыс. населения, 32 490 случаев), рост заболеваемости на 9,8%.

Увеличение выявляемости злокачественными новообразованиями связано с активизацией оказания медицинской помощи в регионах в рамках ситуации с COVID - 19 (плановая работа ПМСП, проведение скрининговых обследований, рост клиничко-диагностических услуг пациентам с подозрением на онкологические заболевания, соблюдением маршрутов и сроков обследования).

С целью раннего и своевременного выявления в стране реализуются программы скрининга онкологических заболеваний 3-х локализаций: рака молочной железы, рака шейки матки, колоректального рака. В качестве пилотного проекта осуществляется скрининг рака легкого с помощью низкодозной компьютерной томографии.

По стратегической цели **1.2. «Улучшение доступности и качества медицинских услуг»:**

	Наименование индикатора	Ед. изм.	План	Факт
1.	Снижение стандартизованного коэффициента смертности от злокачественных заболеваний	на 100 тыс. населения	83,0	на исполнении
2.	Снижение смертности от туберкулеза	на 100 тыс. населения	2,1	на исполнении
3.	Доля обеспеченности пациентов лекарственными препаратами при АЛО от общего числа выписанных бесплатных рецептов	%	97,0	100
4.	Снижение уровня износа зданий медицинских организаций	%	52,0	51,7

	Наименование индикатора	Ед. изм.	План	Факт
5.	Повышение уровня обеспеченности медицинскими работниками сельского населения в соответствии с минимальными нормативами обеспеченности медицинскими работниками регионов	на 10 000 сельского населения	85,9	на исполнении
6.	Доля медицинских сестер расширенной практики ПМСП (подготовленных по программам прикладного и академического бакалавриата) в общем количестве сестринских кадров в системе здравоохранения РК	%	3,0	на исполнении
7.	Доля выпускников по программам технического и профессионального, послесреднего образования, успешно прошедших независимую оценку знаний и навыков	%	76,0	94,64
8.	Доля медицинских работников, прошедших обучение по программам дополнительного образования	% от общего количества медицинских работников	6,1	0
9.	Доля расходов в здравоохранение за счет ОСМС	%	21,5	19,2
10.	Соотношение средней заработной платы врача к средней зарплате в экономике	соотношение	1,4	1,42

По 4 целевому индикатору «Снижение уровня износа зданий медицинских организаций» при плане 52,0% фактически составило 51,7%. (индикатор достигнут на 99,4%).

В целях снижения уровня износа зданий медицинских организаций, а также дальнейшего совершенствования инфраструктуры здравоохранения в рамках региональных перспективных планов развития инфраструктуры здравоохранения, МИО поэтапно осуществляются мероприятия по обновлению инфраструктуры здравоохранения регионов (*в т.ч. капитальный ремонт, реконструкция, строительство объектов*).

Так, в целях обеспечения доступности амбулаторно-поликлинической помощи (*далее – АПП*) по данным Отчета Правительства в 2021 году в регионах открыто и построено 70 объектов АПП (*в Акмолинской – 3, в Актюбинской – 9, в Алматинской - 26, в Атырауской – 1, в Восточно-Казахстанской – 1, в Жамбылской – 1, в Карагандинской – 1, в Кызылординской – 9, в Мангистауской – 3, в Павлодарской – 1, в Туркестанской – 5 и в городе Нур-Султан – 10*) за счет средств местных бюджетов, частных инвестиций, ГЧП, а также в рамках программ «Ауыл – Ел бесігі» и «Дорожной карты занятости».

Кроме того, по итогам 2021 года охвачено капитальными ремонтами 96 объектов здравоохранения.

Также в 2021 году, в рамках средств республиканского бюджета, завершено строительство Областного перинатального центра г. Актюбе Актюбинской области, поликлиники на 250 посещений в смену в поселке Айтеке би Казалинского района Кызылординской области, строительство

Областного онкологического диспансера на 200 койко-мест в г. Тараз Жамбылской области.

Кроме того, в рамках Меморандума между АО «ФНБ «Самрук-Казына» и Министерством здравоохранения с 2021 года реализуются проекты по строительству 2-х многопрофильных клиник с научно-исследовательским компонентом: «Национальный координационный центр экстренной медицины в городе Нур-Султан» и «Национальный научный центр инфекционных болезней в городе Алматы» (*заказчик строительства – АО «ФНБ «Самрук-Казына»*). Проектировщиками проектов ведется разработка проектно-сметной документации (*получены положительные заключения РГП «Госэкспертиза» по 1 этапу - конструктивные решения, продолжается проектирование 2-го этапа*), ведутся строительные-монтажные работы.

По 8 целевому индикатору «Доля медицинских работников, прошедших обучение по программам дополнительного образования» при плане 6,1% фактически составила 0% (*индикатор не достигнут*).

На основании потребностей практического здравоохранения сформирован Перечень тематики по приоритетным направлениям (*охрана материнства и детства, болезни системы кровообращения, профилактика и лечение онкологических заболеваний, болезни органов дыхания и другие*).

В 2021 году на повышение квалификации 11 780 специалистов здравоохранения (*из них внутри страны: врачи – 8 140, средние медицинские работники – 3 602; обучение за рубежом – 38*) были предусмотрены средства в сумме 459,9 млн. тенге, которые не были освоены.

По результатам внешнего анализа Антикоррупционной службы коррупционных рисков в деятельности Министерства здравоохранения даны рекомендации по определению поставщиков образовательных услуг в конкурентной среде.

В этой связи, были проведены процедуры государственных закупок способом открытого конкурса, которые **не состоялись по следующим причинам**: отсутствие заявок на участие в конкурсе, несоответствие потенциальных поставщиков, предъявляемым квалификационным требованиям.

По 9 целевому индикатору «Доля расходов в здравоохранение за счет ОСМС» при плановом значении 21,5% фактическое значение составило 19,2% (*индикатор достигнут на 89,3%*).

Причиной частичного достижения индикатора является финансирование системы здравоохранения на неотложные затраты на

проведение противоэпидемических мероприятий в рамках борьбы с COVID-19 из республиканского (520,7 млрд. тенге) и местных бюджетов (4,7 млрд. тенге), что привело к уменьшению доли расходов системы ОСМС в общем объеме финансирования.

При исключении неотложных затрат на проведение противоэпидемических мероприятий в рамках борьбы с COVID-19, значение индикатора составляет 21,86% или выполнение на 101,7%.

По стратегической цели 2.1. «Улучшение доступности и качества медицинских услуг» факты недостижения целевых индикаторов отсутствуют.

	Наименование	Ед. изм.	План	Факт
1.	Рост научных разработок (патентов, свидетельств об интеллектуальной собственности, методических рекомендаций и др.), разработанных в рамках НТП в системе здравоохранения в расчете на 100 млн. тенге финансирования	на 100 млн. тенге	1,8	1,8
2.	Доля новых технологий, направленных на лечение пациентов, нуждающихся в лечении за рубежом от общего количества внедренных новых технологий	%	14,0	16,6

Оценка экономического эффекта

Анализ в разрезе 4 категорий расходов, оказывающих влияние на экономику, показал наличие исключительно одной категории – капитальных затрат (*целевые трансферты на развитие: строительство, реконструкция и сейсмоусиление объектов здравоохранения*). Другие категории расходов (*бюджетное кредитование, приобретение финансовых активов, субсидии*) по администратору отсутствуют.

По оценке Счетного комитета, фактический объем капитальных затрат Министерства здравоохранения составил 28 036,8 млн. тенге или 1,3% от общей суммы исполнения.

Исполнение капитальных затрат зафиксировано на уровне 99,3%, неосвоено 193,7 млн. тенге по причине оплаты за фактически оказанный объем услуг.

Всего в 2021 году по капитальным затратам Министерства здравоохранения реализованы следующие проекты:

– по бюджетным подпрограммам 053.113 (*за счет средств республиканского бюджета*) и 053.119 (*за счет целевого трансферта из Национального фонда*) завершены строительные-монтажные работы по 3-м объектам здравоохранения.

По проекту «Строительство областного онкологического диспансера на 200 койко-мест в г. Тараз Жамбылской области (*без наружных сетей*)» в

отчетном периоде завершены строительно-монтажные работы, при этом объект не введен в эксплуатацию. Согласно данным Отчета Правительства планируется ввести в эксплуатацию в 2022 году за счет средств местного бюджета, в связи с корректировкой ПСД и увеличением сметной стоимости (*в проекте необходимо увеличить толщину стен уже построенного радиологического корпуса с 1,9 м на 3 м, в связи с покупкой нового линейного ускорителя марки «Elekta» с высоким радиоизлучением*).

По данным МИО в 2021 по проекту создано 180 рабочих мест, из них 23 – постоянных, 157 – временных. Поступления в бюджет в 2021 году по подоходному налогу составили 1,1 млн. тенге.

По проекту «Строительство поликлиники на 250 посещений в смену в поселке Айтеке би Казалинского района Кызылординской области» в отчетном периоде завершены строительно-монтажные работы, при этом объект не введен в эксплуатацию. Согласно данным Отчета Правительства планируется ввести в эксплуатацию в 2022 году за счет средств местного бюджета, в связи с отставанием подрядной организации от утвержденного графика работ.

По проекту «Строительство областного перинатального центра в г.Актобе Актюбинской области (*без благоустройства и наружных инженерных сетей*)», объект введен в эксплуатацию (*акт приемки объекта в эксплуатацию от 30 сентября 2021 года*). Создано 430 рабочих мест, из них 300 - постоянных, 130 - временных. Поступления в бюджет в 2021 году по подоходному налогу составили 0,8 млн. тенге;

– по бюджетным подпрограммам 053.114 (*за счет средств республиканского бюджета*) и 053.120 (*за счет целевого трансферта из Национального фонда*) в рамках реализации бюджетного инвестиционного проекта «Строительство Национального научного онкологического центра в г.Нур-Султан с реконструкцией действующего здания» достигнут показатель прямого результата (*количество строящихся объектов при плане 1, показатель выполнен на 100%*).

Фактически по проекту завершено проектирование 3-х этапов, получены локальные заключения РГП «Госэкспертиза (*лечебно-диагностический корпус на 210 коек с протонным центром, центрами ядерной и лучевой медицины*)», продолжается проектирование 4 этапа (*реконструкция действующего здания Онкоцентра*), после завершения которого будет получено сводное заключение комплексной вневедомственной экспертизы проекта, а также продолжается строительство объекта (*переходящий проект на 2022 год, завершение запланировано в 2024 году*).

По отчетным данным на 1 января 2022 года возведено здание лечебного корпуса и технический блок, завершены кровельные и фасадные работы, ведутся отделочные работы основного корпуса с центрами лучевой и ядерной медицины, осуществляется монтаж инженерных сетей, монтаж и испытание инженерного оборудования, продолжается строительство центра протонной терапии, в также ведутся работы по подключению к внешним городским сетям.

В 2021 году по данным инжиниринговой компании «B&A Contractors S.A.» создано 300 постоянных рабочих мест, поступления в бюджет по подоходному налогу составили 90 млн. тенге.

Реализуемый проект по созданию Онкоцентра позволит повысить доступность высокотехнологичных услуг диагностики и терапии рака в Казахстане и повлияет на качество и продолжительность жизни онкологических больных.

В рамках реализации бюджетной подпрограммы 053.120 (*за счет целевого трансферта из Национального фонда*) не достигнут один из показателей прямого результата по количеству организаций, для которых разработана ПСД на строительство объектов здравоохранения (*при плане 2 ед. составило 0 ед.*), из них:

1) ТОО «Национальный научный онкологический центр» – показатель не достигнут в связи с ограничениями и трудностями сбора и подготовки исходных данных для проектирования (*проведен значительной объем работ по техническому обследованию здания Онкоцентра*), осуществлению медицинской деятельности в действующем здании, а также длительными сроками процесса проектирования технически сложного действующего объекта реконструкции (*в т.ч. необходимость получения специальных технических условий по пожарной безопасности в связи с конструктивной особенностью действующего здания и т.д.*).

В этой связи, завершение разработки 4 этапа ПСД перенесено на 2022 год (*приказом Председателя Комитета по делам строительства и жилищно-коммунального хозяйства МИИР от 27 октября 2021 года № 167-нқ утвержден откорректированный Индивидуальный план поэтапной разработки и согласования проектно-сметной документации на строительство Онкоцентра*).

По данным Отчета Правительства средства на завершение разработки проекта предусмотрены бюджетом на 2022 год;

2) Строительство многопрофильной больницы на 120 коек при РГП на ПХВ «Республиканский клинический госпиталь для инвалидов Отечественной войны» (*далее - РКГИОВ*) – показатель не достигнут, поскольку

конкурсные процедуры по определению проектной организации на разработку ПСД проводились с июня по сентябрь 2021 года (в связи с техническими проблемами на портале государственных закупок, процесс принятия заявки длился с 11 июня по 2 июля 2021 года, а также в связи с жалобами потенциальных поставщиков проводилась процедура обжалования по итогам конкурса).

17 сентября 2021 года заключен договор № 276 с ТОО «Арх-Комплекс» на разработку ПСД на сумму 124,3 млн. тенге. В соответствии с условиями договора завершением работ считается разработанная ПСД с положительным заключением комплексной вневедомственной экспертизы. При этом полная оплата производится после получения положительного заключения экспертизы. Нормативный срок разработки ПСД составляет 8 месяцев (разработка ПСД завершится в 2022 году).

Согласно Перечню объектов аудита на 2021 год Счетным комитетом подведены **итоги государственного аудита эффективности обеспечения санитарно-эпидемиологического благополучия населения, а также использования средств, направленных на борьбу с пандемией** (аудиторское заключение утверждено постановлением Счетного комитета ограниченного пользования). Основные результаты проведенного государственного аудита представлены в отдельном разделе.

В целом по итогам аудиторского мероприятия установлены финансовые нарушения на 3,3 млрд. тенге, неиспользование выделенных средств - 18,1 млрд. тенге, неэффективное использование - 1,2 млрд. тенге.

Министерство культуры и спорта Республики Казахстан

Миссия: выработка и эффективная реализация государственной политики, направленной на предоставление качественных и доступных услуг в области культуры и информации, стабильное развитие нации, вхождение Казахстана в число наиболее конкурентоспособных стран мира, укрепление государственности и формирование социального оптимизма граждан.

ТАБЛИЦА 110. Бюджет государственного органа на 2021 год

млн. тенге

Утвержденный бюджет	Скорректированный бюджет	Исполнено	% исп.	Не исполнено	в том числе:	
					экономия	неосвоение
135 525,1	163 261,6	158 687,3	97,2	-4 574,3	-41,4	-4 532,9

Расходы, предусмотренные на реализацию 21 бюджетной программы (из них 3 распределяемые), от первоначально утвержденного объема (135 525,1 млн. тенге) в результате проведенных уточнений и корректировок увеличены на

20,5% (или на 27 736,5 млн. тенге), освоение по которым по итогам года составило 97,2%.

Не освоено 4 574,3 млн. тенге, основная сумма из которых (3 405,9 млн. тенге) связана с невыполнением договорных обязательств поставщиками (БП 033) и 1 077,4 млн. тенге по причине длительного проведения процедур заключения договоров (БП 035,043,033).

Деятельность Министерства культуры и спорта в 2021 году осуществлялась по **3-м стратегическим направлениям:**

– первое стратегическое направление состоит из 2-х макроиндикаторов, 11 целевых индикаторов и стратегической цели 1.1 «Повышение конкурентоспособности сферы культуры и искусства, обеспечение ономастической и геральдической деятельности и архивного дела»;

– второе стратегическое направление состоит из 2-х макроиндикаторов, 7-ми целевых индикаторов и стратегической цели 2.1 «Формирование конкурентоспособной туристской индустрии»;

– третье стратегическое направление состоит из 1-го макроиндикатора, 7-ми целевых индикаторов и стратегической цели 3.1 «Развитие массового спорта и спорта высших достижений».

В целом, по отчетным данным из 5 макроиндикаторов исполнены 2. На исполнении находятся следующие 3 макроиндикатора, которые в соответствии с Планом статистических работ на 2022 год (приказ Руководителя Бюро национальной статистики Агентства по стратегическому планированию и реформам РК от 23 сентября 2021 года № 20) статистические данные по данному показателю за 2021 год будут опубликованы до 4 июля 2022 года:

1. Среднее число посетителей (*посещений*) организаций культуры (*библиотеки, театры, музеи, концертные организаций*) на 1000 человек;

2. Рост производительности труда (*в сфере «Услуги по проживанию и питанию»*);

3. Инвестиции в основной капитал (*в сфере «Услуги по проживанию и питанию»*).

К исполнению в отчетном году предусмотрено 25 целевых индикаторов, из них **не достигнут – 1**, находятся на исполнении – 4:

Целевой индикатор «Обеспечение модернизации АО «Казахфильм имени Шакена Айманова» при плановом значении 54,6% фактически составил 37,1% (*индикатор достигнут на 68%*). Основная причина недостижения заключается в позднем заключении договоров с поставщиками товаров и услуг (*октябрь – декабрь 2021 года*), а также в связи с переобъявлением

несостоявшегося конкурса закупки товаров, вследствие чего поставка товаров и услуг перенесена на январь – апрель 2022 года.

Показатели результатов

Из 136 показателей прямого и 31 конечного результатов не достигнуты 8 (5,9%) показателей прямого результата и 1 показатель конечного результата (3,2%).

В частности, не исполнены плановые значения по следующим прямым результатам:

1. Количество выпущенной общественно значимой литературы для пополнения библиотечного фонда (*план – 316 000 ед., факт – 239 000 ед.*) - по причине произошедшей технической ошибки при планировании общего тиража на издание общественно значимой литературы;

2. Количество мероприятий, проведенных по государственному заказу неправительственными организациями (*план – 7 ед., факт – 5 ед.*) - в связи с невыполнением договорных обязательств на 7,6 млн. тенге поставщиком ЧФ Конвент Молодежи Казахстана по мероприятиям «Семинар в онлайн-формате для женщин Казахстана, направленным на обучение широкому спектру трудовых навыков в сфере ремесленничества» и «Организация и проведение Фестиваля детского творчества «New Art» для детей с особыми образовательными потребностями в рамках 30-летия Независимости Республики Казахстан»;

3. Количество социально-значимых и культурных мероприятий (*план – 3 ед., факт – 2 ед.*) в связи с закрытием границы Норвегии в 2021 году из-за сложившейся эпидемиологической ситуации проведение Дней культуры Казахстана в Норвегии в 2021 году не состоялось;

4. Количество выпущенной общественно-значимой литературы (*план – 92 наим., факт – 85 наим.*) по причине расторжения договоров с поставщиками в одностороннем порядке, неисполнение поставщиками договорных обязательств;

5. Количество выпущенной общественно-значимой литературы для пополнения библиотечного фонда (*план – 268 000 ед., факт – 253 000 ед.*) по причине технической ошибки при планировании общего тиража на издание общественно значимой литературы, по причине расторжения договоров с поставщиками в одностороннем порядке, неисполнения поставщиками договорных обязательств;

6. Количество фильмов, находящихся в производстве (*план – 8 ед., факт – 7 ед.*) в связи с переносом съемок на 2022 год полнометражного

художественного фильма «Золотая Орда» по причине продолжительного обсуждения концепции и сценария фильма;

7. Количество приобретенных кинопроизводящих оборудований (*план – 46 ед., факт – 16 ед.*) в связи с поздним заключением договоров с поставщиками товаров и услуг (*октябрь-декабрь 2021 года*), а также повторным объявлением не состоявшихся конкурсов закупа товаров с переносом поставки товаров и услуг на январь-апрель 2022 года.

8. Количество проведенных мероприятий по массовым видам спорта (*план – 8 ед., факт – 3 ед.*) в связи с ограничениями, введенными в летний период из-за распространения COVID-19.

Наибольшее неисполнение приходится на бюджетную программу 033 «Повышение конкурентоспособности сферы культуры и искусства, сохранение, изучение и популяризация казахстанского культурного наследия и повышение эффективности реализации архивного дела» в сумме 3 724,9 млн. тенге (*в том числе 3 395,4 млн. тенге – невыполнение поставщиками договорных обязательств, 281,6 млн. тенге – длительное проведение процедур заключения договоров, 47,8 млн. тенге – позднее предоставление документов к оплате*).

ТАБЛИЦА 111. Социально-экономический эффект от реализации проектов

тыс. тенге

№	Наименование	Скорректированный бюджет	Исполнение	Исп. в %-х	Не исполнение	Причины неисполнения	Ожидаемый или полученный социально-экономический эффект от реализации проекта
1	I. Республиканские бюджетные инвестиционные проекты	15 019 774	15 019 773,3	99,99	-0,7	За счет округления	
1.1.	240/036/101 (1076000) Строительство республиканской базы олимпийской подготовки в Алматинской области	14 345 616	14 345 616	100	-	-	Создано 120 временных, 29 постоянных рабочих мест, поступление налогов в республиканский бюджет – 240 млн. тенге, в местный бюджет – 180 млн. тенге
1.2.	240/033/102 (1866000) Строительство визит-центра «Ордабасы», село Ордабасы, Туркестанская область	626 558	626 557,3	99,99	-0,7	За счет округления	Создано - 195 рабочих мест, поступление налогов в республиканский бюджет – 72,2 млн. тенге
1.3.	240/033/102 (1969000) Разработка ПСД на ограждение Национального парка под открытым небом на основе археологических раскопок древнего городища БОЗОК в архитектурном стиле средневековья	47 600	47 600	100	-	-	Разработаны ПСД
2	II. Бюджетные инвестиции, планируемые посредством участия государства в уставном капитале юридических лиц	4 389 734	4 389 734	100	-	-	
2.1.	240/050 (2072000) Увеличение уставного капитала АО «Казахфильм» имени Шакена Айманова	3 885 948	3 885 948	100	-	-	Разработаны ПСД по реконструкции инженерных сетей зданий. Проведены работы по техническому оснащению и приобретению специализированной техники
2.2.	240/048/030 (2071000) Увеличение уставного капитала НАО «Международный университет туризма и гостеприимства»	503 786	503 786	100	-	-	Проведено оснащение материальными и нематериальными активами
3	III. Целевые трансферты на развитие	2 070 000	2 070 000	100	-	-	
3.1.	240/033/132 (2079000) Строительство Конгресс-холла в г.Шымкент	1 000 000	1 000 000	100	-	-	Проведены работы по возведению сооружений (первый этап с июля по декабрь 2021 года)

№	Наименование	Скорректированный бюджет	Исполнение	Исп. в %-х	Не исполнение	Причины неисполнения	Ожидаемый или полученный социально-экономический эффект от реализации проекта
3.2.	240/036/112 (2080000) Строительство теннисного центра в г.Туркестан	1 000 000	1 000 000	100	-	-	Экономический эффект в виде уплаченных налогов в республиканский бюджет составил 120 млн. тенге. Социальный эффект в виде созданных 105 временных и 35 постоянных рабочих мест.
3.3.	240/033/132 (2079000) Строительство визит-центра в с.Сарайшык Атырауской области	70 000	70 000	100	-	-	
4	IV. Целевые трансферты из Национального фонда	12 563 836	8 350 740,6	66,5	- 4 213 095,4-	-	
4.1.	240/033/123 Воссоздание, сооружение памятников историко-культурного наследия за счет целевого трансферта из Национального фонда	282 288	277 582,9	98,3	-4 705,1	Несвоевременное предоставление актов выполненных работ поставщиками	
4.2.	240/033/126 Производство национальных фильмов	1 137 819	1 092 819	96	-45 000	Несвоевременное предоставление актов выполненных работ поставщиками	
4.3.	240/033/127 Проведение социально-значимых и культурных мероприятий	2 560 857	1 526 000,9	59,6	-1 034 856,1	Несвоевременное предоставление актов выполненных работ поставщиками	
4.4.	240/033/128 Приобретение, издание и распространение социально-важных видов литературы	645 000	562 857,5	87,3	-82 142,5	Несвоевременное предоставление актов выполненных работ поставщиками	
4.5.	240/033/129 Капитальные расходы государственных организаций в области культуры и архивного дела	44 321	33 937,7	76,6	-10 383,3	Несвоевременное предоставление актов выполненных работ поставщиками	
4.6.	240/033/130 Организация работ по поддержке и продвижению национальных фильмов	3 357 051	1 139 216,6	33,9	-2 217 834,4	Несвоевременное предоставление актов выполненных работ поставщиками	

№	Наименование	Скорректиро- ванный бюджет	Исполнение	Исп. в %-х	Не исполнение	Причины неисполнения	Ожидаемый или полученный социально- экономический эффект от реализации проекта
4.7.	240/033/131 Целевые текущие трансферты бюджету Северо- Казахстанской области на сохранение археологических памятников	55 000	55 000	100	-	-	
4.8.	240/035/107 Обеспечение поддержки развития массового спорта и национальных видов спорта	1 674 569	895 741,3	53,5	-778 827,7	Длительное проведение процедур заключения договоров, дополнительных соглашений	
4.9.	240/036/103 Обеспечение развития спорта высших достижений	252 636	250 850	99,3	-1 786	Несвоевременное предоставление актов выполненных работ поставщиками	
4.10.	240/036/105 Целевые трансферты на увеличение оплаты труда медицинских работников государственных организаций в сфере физической культуры и спорта	1 253 968	1 253 968	100	-	-	
4.11.	240/038/102 Обеспечение обучения и воспитания одаренных в спорте детей	149 551	119 009,7	79,6	-30 541,3	Экономия по фонду оплаты труда на 20 853,3 тыс. тенге	
4.12.	240/038/103 Целевые трансферты на увеличение оплаты труда педагогов государственных организаций образования в сфере физической культуры и спорта	1 092 023	1 092 023	100	-	-	
4.13.	240/041/105 Обеспечение функционирования организаций образования в области культуры и искусства	21 932	21 932	100	-	-	

№	Наименование	Скорректированный бюджет	Исполнение	Исп. в %-х	Не исполнение	Причины неисполнения	Ожидаемый или полученный социально-экономический эффект от реализации проекта
4.14.	240/045/032 Услуги по организации образовательной деятельности для подготовки кадров в области туризма	36 821	29 802,4	80,9	-7 018,6	Экономия по результатам государственных закупок	
5	V. Бюджетное кредитование	10 000 000	10 000 000	100	-	-	
5.1.	240/047 (1971000) Кредитование АО «НУХ «Байтерек» с последующим кредитованием АО «Банк Развития Казахстана» для финансирования проекта «Организация многофункционального туристического комплекса «Караван-Сарай»	10 000 000	10 000 000	100	-	-	К 2025 году ожидается посещение «Караван-Сарай» не менее 5 тысяч иностранных туристов, оказание гостиничных услуг 1,5 млрд. тенге в 2025 году. Социальный эффект – создано 100 рабочих мест.
6	VI. Субсидирование	17 284 224,3	17 284 224,3	100	-	-	
6.1.	240/033/106 Обеспечение функционирования театрально-концертных организаций	13 384 586	13 384 586	100	-	-	Экономический эффект в виде уплаченных налогов в местный бюджет в виде подоходного налога, социального налога и налога на имущество - 1 050,6 млн. тенге с ростом на 12,5% (32,2 млн. тенге) в сравнении с 2020 годом (933,5 млн. тенге). Представлены 33 театральные постановки, из них 3 – для детей.
6.2.	240/033/107 Обеспечение сохранности историко-культурного наследия	3 899 638,3	3 899 638,3	100	-	-	Экономический эффект в виде уплаченных налогов в местный бюджет в виде подоходного налога, социального налога и налога на имущество составил 238 млн. тенге со снижением на 12% (32,2 млн. тенге) в сравнении с прошлым годом. Проведено 185 выставок и презентаций историко-культурного наследия, что на 66 ед. больше в сравнении с 2020 годом, количество посетителей республиканских музеев составило 200,2 тыс. человек, что также больше на 100,9 тыс. человек или в 2 раза

Источник: Министерство финансов

I. Республиканские бюджетные инвестиционные проекты

По данному направлению расходов исполнение бюджета составило 15 019,8 млн. тенге или 99,99%.

1. развитие спорта высших достижений (БП 240/036): строительство республиканской базы олимпийской подготовки в Алматинской области (период реализации: 2004-2022 годы) на сумму 14 345,6 млн. тенге (100%).

Общая стоимость проекта составляет 87 346 млн. тенге, профинансировано с начала реализации проекта 38 796 млн. тенге (44,4%).

В качестве ожидаемого эффекта отмечено создание 120 временных, 29 постоянных рабочих мест, поступление налогов в республиканский бюджет – 240 млн. тенге, в местный бюджет – 180 млн. тенге;

2. повышение конкурентоспособности сферы культуры и искусства, сохранение, изучение и популяризация казахстанского культурного наследия и повышение эффективности реализации архивного дела (БП240/033):

- строительство визит-центра «Ордабасы», село Ордабасы, Туркестанская область на сумму 626,6 млн. тенге (99,99%). Ожидаемый социально-экономический эффект: увеличение туристического потока на 70%. В настоящее время проведены строительные работы на стадии заложения фундамента общей площадью 2 100 кв.м.;

- завершена разработка ПСД на ограждение Национального парка под открытым небом на основе археологических раскопок древнего городища БОЗОК в архитектурном стиле средневековья на 47,6 млн. тенге. В качестве эффекта отмечено создание 195 рабочих мест, поступление налогов в республиканский бюджет – 72,2 млн. тенге.

II. Бюджетные инвестиции, планируемые посредством участия государства в уставном капитале юридических лиц

Исполнение бюджета составило 4 389,7 млн. тенге или 100%. Бюджетные средства (БП050) направлены на капитализацию АО «Казахфильм» имени Шакена Айманова на сумму 3 886 млн. тенге (100%), по результатам исполнения которых разработаны ПСД по реконструкции инженерных сетей, зданий. Проведены работы по техническому оснащению и приобретению специализированной техники.

У АО «Казахфильм» имеются неиспользованные остатки на КСН в объеме 2 446,6 млн. тенге, неосвоение по которым связано с несвоевременной поставкой товаров и услуг поставщиками.

На капитализацию НАО «Международный университет туризма и гостеприимства» (БП048) направлены бюджетные средства в размере 504 млн.

тенге (100%). Проведено оснащение 2 зданий материальными и нематериальными активами в количестве 13 единиц.

У НАО «Международный университет туризма и гостеприимства» на конец отчетного года на КСН имеются остатки в размере 209,5 млн. тенге.

В частности:

- 42,2 млн. тенге по невыполненным обязательствам поставщиками;
- 100,2 млн. тенге за счет экономии бюджетных средств по государственным закупкам;
- 6 млн. тенге в связи неэффективным планированием ТЭО;
- 61,1 млн. тенге закупки не состоялись.

III. Целевые трансферты на развитие

По данному направлению расходов исполнение бюджета составило 2 070 млн. тенге или 100% к плану. В рамках повышения конкурентоспособности сферы культуры и искусства, сохранения, изучения и популяризации казахстанского культурного наследия и повышения эффективности реализации архивного дела (БП 033.132) целевые трансферты на развитие областным бюджетам, бюджетам городов республиканского значения, столицы на строительство объектов культуры за счет средств республиканского бюджета перечислены на сумму 1 070 млн. тенге в полном объеме.

Фактически проведены работы по возведению сооружений в ходе строительства Конгресс-холла в г.Шымкент (*первый этап с июля 2021 года по декабрь 2021 года*).

Общая стоимость проекта - 16 037,8 млн. тенге, из них 1 000 млн. тенге освоены в 2021 году. Период реализации – 2021-2022 годы.

В качестве эффекта отмечено создание 195 рабочих мест, поступление налогов в республиканский бюджет – 825 млн. тенге, в местный бюджет – 27,5 млн. тенге.

IV. Целевые трансферты из Национального фонда

По данному направлению расходов исполнение бюджета составило 8 350,7 млн. тенге из 12 563,8 млн. тенге или на 66,5%. Причина тому - несвоевременное предоставление актов выполненных работ поставщиками (БП 033,035,036).

Наибольшее неосвоение сложилось по БП 033 «Повышение конкурентоспособности сферы культуры и искусства, сохранение, изучение и популяризация казахстанского культурного наследия и повышение эффективности реализации архивного дела» в сумме 3 430,6 млн. тенге или 45,3%.

V. Бюджетное кредитование

На кредитование АО Национальный управляющий холдинг «Байтерек» с последующим кредитованием АО «Банк Развития Казахстана» для финансирования проекта «Организация многофункционального туристического комплекса «Караван-Сарай» (БП 047) перечислено 10 млрд. тенге. Средства освоены в полном объеме. На средства АО «Банк Развития Казахстана» проведены строительно-монтажные работы, приобретено оборудование для туристического комплекса.

Общая стоимость проекта составила 87 млрд. тенге. Одобренная сумма займа – 40 млрд. тенге, в том числе средства РБ – 10 млрд. тенге, иные средства, привлеченные банком на внешних рынках – 30 млрд. тенге. Конечный заемщик – ТОО «Turkistan Silk Way Harbor».

В результате 2021 году введен в эксплуатацию туристический комплекс Karavansaray Turkistan, фактический объем за 9 месяцев 2021 года составил 870 млн. тенге, налоговые поступления – 314 млн. тенге. В период строительства создано порядка 1000 рабочих мест.

К 2025 году ожидается посещение «Караван-Сарай» не менее 5 тысяч иностранных туристов, оказание гостиничных услуг на 1,5 млрд. тенге. За счет сдачи в аренду торговых площадей субъектам МСБ предполагается открыть более 70 торговых точек. К 2022 году планируется обеспечить заполняемость арендных помещений на уровне 90 - 100%.

VI. Субсидирование

В рамках БП 033 «Повышение конкурентоспособности сферы культуры и искусства, сохранение, изучение и популяризация казахстанского культурного наследия и повышение эффективности реализации архивного дела» в отчетном году на **субсидирование** направлено **17 284,6** млн. тенге, что на 366,8 млн. тенге (на 2,2%) больше, чем в 2020 году (16 917,4 млн. тенге):

- на обеспечение функционирования театрально-концертных организаций выделены 13 384,6 млн. тенге (исполнение – 100%) 16-ти республиканским театрально-концертным организациям. Представлены 33 театральные постановки, в том числе 3 постановки для детей. В виде налогов в местный бюджет уплачено 1 050,6 млн. тенге с ростом на 12,5% (32,2 млн. тенге) в сравнении с предыдущим годом (933,5 млн. тенге);

- на обеспечение сохранности историко-культурного наследия направлены средства на 3 899,6 млн. тенге (исполнение – 100%) 17 музеям и музеям-заповедникам. Проведено 185 выставок и презентаций историко-культурного наследия, что на 66 ед. больше в сравнении с 2020 годом. Количество посетителей республиканских музеев составило 200,2 тыс. чел, или с ростом в 2 раза к предыдущему периоду. В виде налогов в местный бюджет уплачено 238

млн. тенге со снижением на 12% (32,2 млн. тенге) в сравнении с предыдущим отчетным годом.

В отчетном году Счетным комитетом проведен аудит эффективности использования бюджетных средств, выделенных Министерству культуры и спорта и его подведомственным организациям, на реализацию отдельных бюджетных программ. Установлены финансовые нарушения на общую сумму 1,3 млрд. тенге, неэффективное планирование и использование средств – 4,8 млрд. тенге.

По заключению Счетного комитета, деятельность Министерства культуры и спорта по повышению конкурентоспособности казахстанского спорта на мировой спортивной арене осуществляется недостаточно эффективно.

Несмотря на отдельные достижения в развитии массового спорта и популяризации физической культуры, государственным аудитом отмечен ряд системных проблем, повлиявших на низкую результативность спортсменов Казахстана на Олимпийских играх в Токио.

Отсутствие стратегического видения в развитии спорта высших достижений.

Действующие документы системы государственного планирования не ориентированы на качественное развитие национального олимпийского движения и формирование конкурентоспособного олимпийского резерва.

С принятием в 2016 году Концепции развития физической культуры и спорта (далее – Концепция) процесс подготовки спортсменов в рамках четырехлетних подготовительных циклов утратил ориентир на занятие рейтинговых мест на Олимпийских играх.

Из 44 мероприятий, предусмотренных в Концепции, порядка 34% носят формальный характер и не имеют количественно и качественно измеримых показателей результатов, 3 мероприятия (7%), отнесенные к спорту высших достижений, не направлены на системную подготовку к Олимпийским играм (проведение конкурсов, участие в международных соревнованиях).

При этом основными исполнителями указанных мероприятий определены местные исполнительные органы без координации со стороны Министерства культуры и спорта и Национального олимпийского комитета (далее – НОК).

Низкая результативность достижений спортсменов национальных сборных команд.

Несмотря на ежегодное выполнение плановых показателей по завоеванию медалей, их доля в значимых спортивных событиях (чемпионатах

Мира и Олимпийских играх) за 2018 –2021 годы – всего 5% (49 из 1 087 медалей).

В свою очередь, за период с 2000 по 2021 годы на Олимпийских играх количество лицензий, завоеванных национальными сборными командами, снизилось с 111 до 98, участвующих в них спортсменов – с 130 до 97, завоеванных золотых и серебряных медалей от общего числа занятых мест – до 0% (с 43% и с 57%, соответственно).

Непрозрачность финансирования спортивных федераций по олимпийским видам спорта.

За 2018 – 2020 годы на развитие всех видов спорта выделено 646 млрд. тенге, из них порядка 72% - без соблюдения приоритетности и их значимости для страны.

Значительная часть финансовых потоков приходится на средства квазигосударственного сектора и иную спонсорскую помощь спортивным клубам и федерациям.

При этом финансово-экономические расчеты, учет, мониторинг и контроль за ними не осуществляется. Это создает высокие коррупционные риски при финансировании спортивных мероприятий из разных источников.

Несовершенство тренировочного процесса и отбора тренерского состава.

Подготовка олимпийского резерва и спортсменов высокого класса осуществляется при отсутствии учебно-тренировочных программ, утвержденных уполномоченным госорганом и основанных на единых методологических принципах.

В результате тренировочный процесс проводится разобщенно, что создает дополнительную психологическую и эмоциональную нагрузку на спортсменов в случае их перехода из одной спортивной организации в другую (*при смене места жительства, по достижению возраста*).

Необходимо также отметить высокую долю учебно-тренировочных сборов, проводимых за рубежом, при наличии отечественной спортивной инфраструктуры. К примеру, только по линии НОК затрачено за 2018 – 2020 годы свыше 9 млрд. тенге из 15,4 млрд. тенге, выделенных на эти цели.

В ходе аудита установлен дисбаланс оплаты труда между казахстанскими и зарубежными тренерами при наличии идентичных квалификационных требований (*от 800 до 10 000 долларов США в месяц*) без достижения соответствующих результатов.

Министерство энергетики Республики Казахстан

Миссия: развитие топливно-энергетического комплекса в целях обеспечения высокого уровня конкурентоспособности, национальной и энергетической безопасности, обеспечение растущих потребностей экономики в энергоносителях, развитие научно-технического потенциала, направленного на их эффективное использование.

ТАБЛИЦА 112. Бюджет государственного органа на 2021 год

млн. тенге

Утвержденный бюджет	Скорректированный бюджет	Исполнено	% исп.	Не исполнено	в том числе:	
					экономия	неосвоение
73 836,7	89 607,0	89 606,8	100,0	-0,2	-0,2	-0,05

Расходы, предусмотренные на реализацию 9 бюджетных программ, от первоначально утвержденного объема (73 836,7 млн. тенге) в результате проведенных уточнений увеличены на 21,4 %, по итогам года освоены на 100%. Неосвоено 0,05 млн. тенге из-за отсутствия потребности в расходовании средств в отчетном периоде (БП 001).

Целевые индикаторы

К исполнению в отчетном году предусмотрено 6 макроиндикаторов и 9 ЦИ, из них не достигнуты 2 макроиндикатора:

1. Объем добычи урана (*план – 22 575,0 т., факт – 21 834,0 т.*).

Неисполнение плановых показателей по объему добычи урана вызвано тем, что пандемия повлияла на всю производственную цепочку поставок, что привело к нехватке основных материалов и оборудования (*реагенты, определенные виды труб и насосов, специализированное оборудование, буровые установки*) и повлияла на графики разработки месторождений и производства в 2021 году. При этом цена на уран по итогам 2021 года составила 42\$/фунт, что выше аналогичного периода 2020 года на 39,0% (*в 2020 году 30,2 \$/фунт*).

2. Объем добычи газа (*план – 54,4 млрд.м³, факт – 53,8 млрд.м³*).

В результате внеплановых ремонтных работ на месторождении Тенгиз (*ремонтные остановки технологического оборудования КТЛ-2 У700, компрессора GC-201.1 на КТЛ-1*), на месторождении Кашаган (*ремонтные работы на морском и наземных комплексах, периодические посадки напряжения электроэнергии*), в АО «СНПС-Актобемунайгаз» (*ремонтные работы компрессоров сырого газа*) и продолжающимися ограничениями Оренбургского газоперерабатывающего завода в приемке сырого карачаганакского газа и прекращением экспорта газа

ТОО «Тарбагатай Мунай» в Китай, произошло снижение добычи сырого газа в 2021 году.

Показатели результатов

Из запланированных на 2021 год 6 конечных и 39 прямых результатов, не достигнуто 0 и 1 соответственно.

В частности, не исполнены плановые значения по прямому результату «Количество работников, прошедших повышение квалификации» (*план – 87 ед., факт – 86 ед.*).

1 работник был отчислен из-за непосещения курсов повышения квалификации, согласно письма Агентства РК по делам государственной службы (*№02-02/46-И от 19 января 2022 года*).

Оценка экономического эффекта

В 2021 году Министерству были предусмотрены 89,6 млрд. тенге. Исполнение составило 89,6 млрд. тенге или 100,0 % к плану на год. Не исполнено 204,9 тыс. тенге, из которых 155,1 тыс. тенге - экономия. Не освоено - 49,8 тыс. тенге из-за отсутствия потребности в расходовании средств в отчетном периоде.

Социально-экономический эффект от деятельности министерства на развитие экономики можно оценить в рамках следующих бюджетных программ.

ТАБЛИЦА 113. Бюджетные средства, оказывающие социально-экономический эффект

млн. тенге

Наименование	План	Факт	% исп.	Откл.
Бюджетные программы, оказывающие социально-экономический эффект	82 001,44	82 001,44	100,0	0,0
I. Целевые трансферты на развитие	82 001,44	82 001,44	100	0,0
003/030 (1997000) Целевые трансферты на развитие областным бюджетам, бюджетам городов республиканского значения, столицы на развитие газотранспортной системы За счет средств республиканского бюджета	11 689,7	11 689,7	100	0,0
003/032 Целевые трансферты на развитие областным бюджетам, бюджетам городов республиканского значения, столицы на развитие газотранспортной системы За счет целевого трансферта из Национального фонда Республики Казахстан	39 572,8	39 572,8	100	0,0
041/101 (1424000) Целевые трансферты на развитие областным бюджетам, бюджетам городов республиканского значения, столицы на развитие теплоэнергетической системы	11 895,1	11 895,1	100	0,0

Наименование	План	Факт	% исп.	Откл.
Бюджетные программы, оказывающие социально-экономический эффект	82 001,44	82 001,44	100,0	0,0
041/107 Целевые трансферты на развитие областным бюджетам, бюджетам городов республиканского значения, столицы на развитие теплоэнергетической системы за счет целевого трансферта из Национального фонда Республики Казахстан	18 843,9	18 843,9	100	0,0
II. Кредиты	37,94	37,94	100	0,0
042 (2083000) Кредитование областных бюджетов, бюджетов городов республиканского значения, столицы на реконструкцию и строительство систем теплоснабжения	37,94	37,94	100	0,0

Источник: Министерство финансов

Расходы, оказывающие непосредственно влияние на развитие экономики, в структуре затрат администратора составили 91,5% или 82,0 млрд. тенге, которые направлены регионам на развитие газотранспортной и теплоэнергетической системы (82,0 млрд. тенге) (БП 003 (030, 032), 041 (101, 107)), выданы в виде кредитов на реконструкцию и строительство систем теплоснабжения (37,9 млн. тенге) (БП 042).

I. Целевые трансферты на развитие

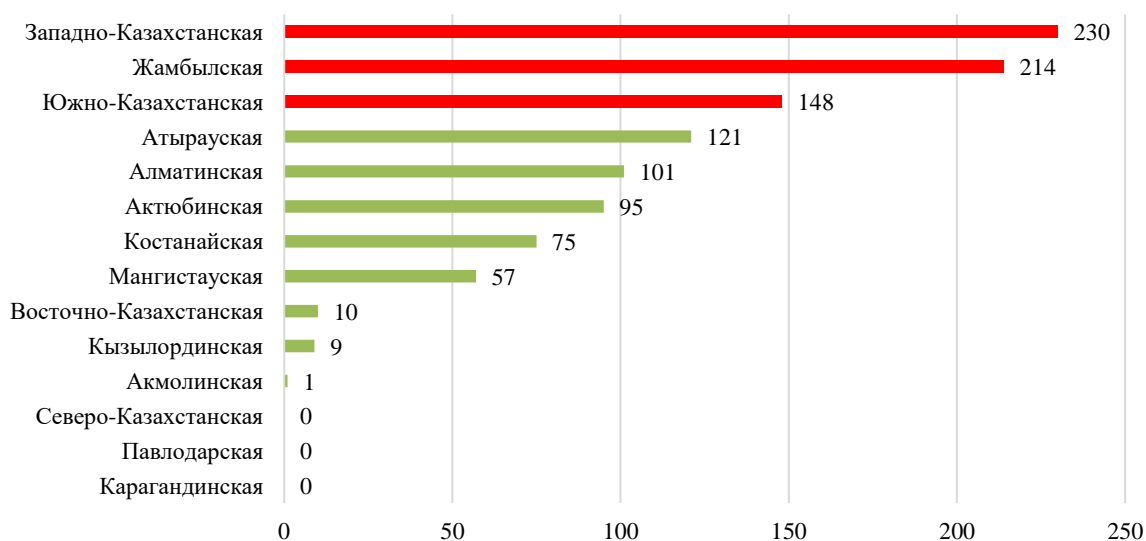
1. Развитие газотранспортной системы (БП 003 (030, 032): было построено 2 538,0 км. сетей газоснабжения, что позволило обеспечить надёжным газоснабжением жителей 42 населенных пункта или более 149 тыс. жителей получили возможность подключиться к газу.

При этом остро стоит вопрос, связанный с подключением индивидуальных жилых домов к газораспределительной системе. Учитывая, что расходы производятся за счет владельцев подключаемых объектов систем газоснабжения (пункт 5 статьи 12 Закона «О газе и газоснабжении»), фактическое количество подключенных абонентов к подаче газа значительно ниже ввиду высокой стоимости подключения для жителей сельских населенных пунктов.

В 2021 году уровень газификации Казахстана превысил **57,7%**, в том числе 6 регионов газифицированы более чем на **90%**. По уровню газификации населенных пунктов лидирует газодобывающий регион – Западно-Казахстанская область, затем идут Жамбылская и Туркестанская области. Меньше всего газифицированы северные регионы Казахстана – Карагандинская, Павлодарская и Северо-Казахстанская области.

ДИАГРАММА 60. Рейтинг регионов по уровню газификации, 2020

кол. сел



Источник: БНС АСПР

Для сравнения: уровень газификации в России по итогам 2019 года составил до 70,1%. В Узбекистане уровень газификации составляет 85%, хотя в недрах страны скрывается не более 0,8% мировых запасов, а Азербайджан со своими 0,6% запасов добился показателя в 92%. Туркмения добилась практически 100% газификации еще в конце прошлого века. Иран, второй на планете по запасам газа, довел уровень газификации в сельской местности до 78%, в городах — до 96%. Хуже, чем в Казахстане обстоят дела с газификацией только в Кыргызстане – здесь этот уровень равен 32%. Причём, за последние пять лет уровень газификации вырос на 10% (с 22% до 32%).

В 2019 году за счет средств республиканского бюджета реализовано 88 проектов газификации на общую сумму почти 40 млрд. тенге (в 2018 году – 46 проектов), добыча газа в 2019 году составила 56,4 млрд м³, или 102,5% к плану.

2. На развитие тепло-электроэнергетики (БП 041.101,107) регионами освоено 30 739,0 млн. тенге. По сравнению с 2020 годом расходы по данной программе увеличились на 312,2 млн. тенге. Из 19 запланированных проектов реализовано 17, в том числе 9 проектов профинансированы из РБ (факт – 9 ед.), 8 проектов из НФ (факт – 8 ед.). Из 9 проектов, реализованных за счет РБ, 2 проекта введены в эксплуатацию в отчетном году:

1) г. Нур-Султану «Реконструкция водогрейных котлов КВТ-139,6-150 ст.№1÷6 ТЭЦ-2 для совместного сжигания природного газа и угля, с

обустройством внутристанционного газораспределения в г. Астана» акт государственной приемочной комиссии № б/н от 24 декабря 2021 года;

2) г. Алматы «Развитие сетей электроснабжения присоединенных населенных пунктов к г. Алматы» акт государственной приемочной комиссии б/н от 21 декабря 2021 года).

Несмотря на неосвоение бюджетных средств МИО (БП 041) на сумму 1 874,4 млн. тенге, прямые и конечные результаты достигнуты.

107,9 млн. тенге неосвоено в г. Шымкент в связи с удержанием 5,0% по условиям договора и 1 766,5 млн. тенге по Западно-Казахстанской области и г. Нур-Султан в связи с отставанием от графика производства работ (оказание услуг) и непредставление документов, подтверждающих обоснованность платежа.

Создано 1 259 рабочих мест, из них временных - 940, постоянных - 319, обеспечены бесперебойным электроснабжением 230 тыс. человек, теплоснабжением – 250 тыс. абонентов, уплачено налогов в бюджет свыше 3,0 млрд. тенге.

Вместе с тем, необходимо отметить, что большинство ТЭЦ Казахстана достигли серьезного износа. Так, средний износ основного оборудования на ТЭЦ по Казахстану составляет 55,42%. Самый высокий износ основного оборудования отмечается в городе Шымкенте – 91,8% и Жамбылской области – 89,3%. Низкий показатель установлен в Нур-Султане – 34,6% и Атырауской области – 37,2%.

Производство тепловой энергии является убыточной сферой деятельности, и тарифы не позволяют осуществлять модернизацию, реконструкцию, реновацию и замещение оборудования электростанции в полном объеме.

*Тариф на электроэнергию (тенге за 1 кВт*ч) в Казахстане составляет в среднем – 15 тенге, Россия - 15, США – 40, Китай – 40, Япония – 55, Южная Корея – 70, Страны Европы – 90;*

Помимо низких тарифов к факторам, негативно влияющих на развитие отрасли, необходимо отнести отсутствие системного подхода к развитию теплоэнергетики в стратегии ее реформирования.

В Казахстане имеются 38 ТЭЦ, 29 котельных мощностью более 100 Гкал/час и 5 646 котельных до 100 Гкал/час. При этом треть энергии в стране вырабатывается котельными наименьшей мощности - мощностью до 100 Гкал/час, а на 60% всех источников теплоснабжения основным топливом является уголь. В результате из-за низкого коэффициента полезного действия источники тепловой энергии неэффективны, и затраты на содержание и обслуживание котельных на 40% завышены вследствие недожога угля.

II. Кредиты

Исполнение бюджета составило 37,9 млн. тенге или 100%:

1. Реконструкция и строительство систем теплоснабжения (БП 042): введен в эксплуатацию объект «Реконструкция котельной АТП «Водострой» в поселке Зачаганск города Уральск Западно-Казахстанской области». Создано 7 постоянных рабочих мест, обеспечена возможность подключения к централизованному теплоснабжению – около 4 763 жителей, 33 МЖД и 7 социальных объектов города.

В концепции развития жилищно-коммунальной инфраструктуры по территории Казахстана отражено, что свыше 27% тепловых сетей Казахстана признаны «ветхими» и требуют незамедлительной замены, а 40% имеют стопроцентный износ.

Немаловажное значение необходимо уделить строительству и модернизации (реконструкции) систем и сетям теплоснабжения, что должно снизить теплопотери и аварийность, а также повысить качество услуг для потребителей. Общая протяженность тепловых сетей в двухтрубном исчислении по республике составляет порядка 11,4 тыс. км. При этом около 27,1% или 3,1 тыс. км сетей являются «ветхими» и требуют незамедлительной замены.

В 2015-2021 годах через механизмы кредитования и субсидирования было реализовано 440 проектов по строительству и реконструкции более 3588 км сетей тепло-, водоснабжения и водоотведения, 29 котельных и 100 единиц других объектов. В результате принятых мер износ сетей тепло-, водоснабжения, водоотведения с 2015 года снизился с 67% до 55% к 2021 году, что также является высоким. На сегодня с целью эффективного потребления населением водных и энергетических ресурсов и внедрения системы «умного дома» 71,1% жилого фонда республики оснащены общедомовыми приборами учета. Практически 90% жилищного фонда столицы и городов республиканского значения охвачены приборизацией. В Кызылординской, Жамбылской, Восточно-Казахстанской, Павлодарской, Северо-Казахстанской и Кызылординской областях общедомовыми приборами оснащено 39,9-46,9% жилищного фонда.

Министерство национальной экономики Республики Казахстан

Миссия: формирование целостной и эффективной национальной экономики Республики Казахстан.

ТАБЛИЦА 114. Бюджет государственного органа на 2021 год

млн. тенге

Утвержденный бюджет	Скорректированный бюджет	Исполнено	% исп.	Не исполнено	в том числе:	
					экономия	неосвоение
175 162,9	433 695,0	433 682,1	100,0	-13,0	-4,7	-8,3

Расходы, предусмотренные на реализацию 20 бюджетных программ, от первоначально утвержденного объема (175,2 млрд. тенге) в результате проведенных уточнений и корректировок увеличены на 148% и по итогам года освоены на 99,9%. Не освоено 8,3 млн. тенге, основная сумма из которой 5,2 млн. тенге обусловлена невыполнением договорных обязательств поставщиками товаров (работ, услуг) по БП 001 «Услуги по формированию государственной политики по привлечению инвестиций, развитию экономической политики, регулированию деятельности субъектов естественных монополий, координации деятельности в области регионального развития и развития предпринимательства».

Деятельность Министерства национальной экономики в 2021 году осуществлялась по 3-м стратегическим направлениям:

– по 1 стратегическому направлению **«Повышение конкурентоспособности казахстанской экономики»** из 19 целевых индикаторов 9 исполнены и 10 находятся на исполнении (официальные статистические данные будут опубликованы в течение 2022 года);

– по 2 стратегическому направлению **«Развитие социально-экономического потенциала регионов»** из 5 целевых индикаторов 3 исполнены и 2 находятся на исполнении (официальные статистические данные будут опубликованы в течение 2022 года);

– по 3 стратегическому направлению «секретно» предусмотрено 2 целевых индикатора, которые достигнуты полностью.

В результате, из 26 целевых индикаторов в отчетном году исполнены 14 индикаторов (54%) и находятся на исполнении 12 индикаторов (46%).

Согласно данным Министерства национальной экономики из запланированных 60 показателей прямых и 25 конечных результатов не достигнут 1 показатель прямого результата (3,1%) и на исполнении находятся 5 показателей конечных результатов (13,8%).

В частности, не исполнено плановое значение прямого результата при приобретении 554 единиц вычислительной и организационной техники (*факт – 548*) в связи с поздним заключением договора государственных закупок на приобретение 6 ноутбуков (*21 декабря 2021 года*).

В связи отсутствием отчетной информации на исполнении находятся следующие показатели конечного результата:

1) по БП 001 показатели «Дефицит государственного бюджета» и «Уровень ненефтяного дефицита государственного бюджета (без учета вывозной таможенной пошлины на сырую нефть)» в связи с формированием отчетных данных по ВВП 31 июля 2022 года;

2) по БП 006 показатели «Количество выработанных ООН-женщины рекомендаций по совершенствованию программных документов, процессов планирования по результатам проведенных гендерных анализов» и «Прирост количества выработанных ООН-женщины рекомендаций по совершенствованию программных документов, процессов планирования по результатам проведенных гендерных анализов в сравнении с 2020 годом» в связи с предоставлением отчета по итогам исследования до 30 июня 2022 года;

3) по БП 205 показатель «Создание новых рабочих мест» в связи с подтверждением создания рабочих мест за 2021 год в течение 12 месяцев со дня получения кредита.

Оценка экономического эффекта

Министерством администрируются все 4 категории расходов, оказывающих влияние на экономику (*участие в уставном капитале, капитальные затраты, бюджетные кредиты, субсидии*), с объемом финансирования 320,4 млрд. тенге (*по 8 бюджетным программам из 20*) или 74% от бюджета государственного органа. Исполнение по ним составило 100%.

ТАБЛИЦА 115. Расходы, непосредственно влияющие на социально-экономический результат

млн. тенге

Наименование	2020	2021	Темп роста
Министерство национальной экономики	535 999	433 682	- 19,0%
Расходы, оказывающие прямое влияние на развитие экономики	226 734	320 362	41,2%
1. Увеличение уставного капитала	56 000	9 923	-82,3%
2. Капитальные затраты (<i>ЦТР, строительство/реконструкция</i>)	81 999	143 045	74,4%
3. Бюджетные кредиты	29 311	50 899	73,7%
4. Бюджетные субсидии	59 424	116 495	97,0%
Расходы, не оказывающие прямое влияние на развитие экономики	309 265	113 320	-63

Источник: отчеты Правительства

В сравнении с 2020 годом указанные расходы увеличились на 41,2% при общем уменьшении всего объема финансирования государственного органа на 19%.

1. Увеличение уставного капитала.

По данному направлению расходы бюджета были направлены на увеличение уставного капитала АО «Фонд национального благосостояния «Самрук-Казына» с последующим увеличением уставного капитала ТОО «Объединенная химическая компания» на реализацию проекта «Строительство объектов инфраструктуры специальной экономической зоны «Национальный индустриальный нефтехимический технопарк» (далее – СЭЗ НИИТ), исполнение составило 9 923,1 млн. тенге или 100%.

Согласно Отчету Правительства средства были направлены на оплату выполненных работ по объекту «Установка водоподготовка и очистка стоков», введенному в эксплуатацию 28 декабря 2021 года, в результате которого создано 74 постоянных рабочих места.

Счетным комитетом в 2021 году подведены итоги государственного аудита эффективности деятельности специальных экономических зон, в том числе СЭЗ НИИТ.

Так было отмечено, что по состоянию на 1 января 2021 года при затратах из республиканского бюджета на строительство инфраструктуры СЭЗ НИИТ на сумму 161,7 млрд. тенге, обеспеченность СЭЗ инфраструктурой составила только 17,3%.

В то же время за 2013 - 2020 годы участниками СЭЗ НИИТ уплачено в бюджет налогов и других обязательных платежей на сумму 16,3 млрд. тенге, что в 10 раз меньше потраченных средств из бюджета на строительство инфраструктуры.

Объем привлеченных инвестиций с нарастающим итогом на 1 января 2021 года составил 597,2 млрд. тенге, из них 594,9 млрд. тенге или 99,6% за счет участия квазигосударственных компаний. Таким образом, практически произошло замещение частных инвестиций государственными.

Вместе с тем, в объеме привлеченных инвестиций Комитетом индустриального развития МИИР РК учтены расходы, выделенные квазигосударственной компании (ТОО «KUS») из Национального фонда на **создание инфраструктуры СЭЗ «НИИТ»** в размере 161,7 млрд. тенге, вместо учета только расходов на создание нового производства.

По состоянию на 1 января 2021 года объем произведенной продукции на территории СЭЗ согласно данным КГД составил 18,3 млрд. тенге, из которых всего 2,1 млрд. тенге было направлено на экспорт.

2. Капитальные затраты

По данному направлению целевые трансферты на развитие регионам на сумму **143 045,1 млн. тенге** предоставлены в рамках четырех бюджетных программ:

1) 86 108,4 млн. тенге на реализацию проектов в моногородах и регионах в рамках Государственной программы развития регионов до 2025 года (БП 082), исполнение на уровне МИО составило 74 765,8 млн. тенге или 86,8%;

2) 31 755 млн. тенге на развитие социальной и инженерной инфраструктуры окраин крупных городов (БП 160), исполнение на уровне МИО составило 26 147,8 млн. тенге или 82,3%;

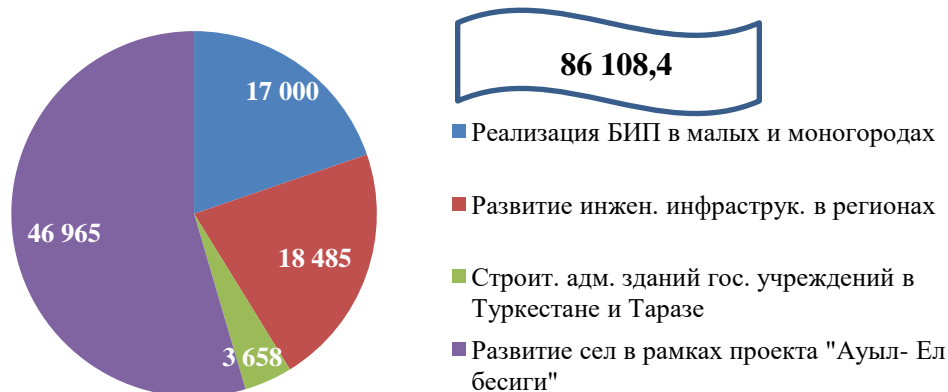
3) 24 792,4 млн. тенге на развитие индустриальной инфраструктуры в рамках Государственной программы поддержки и развития бизнеса «Дорожная карта бизнеса – 2025» (БП 087), исполнение на уровне МИО составило 18 667,5 млн. тенге или 75,3%;

4) 389,3 млн. тенге на проведение мероприятий за счет резерва Правительства Республики Казахстан на неотложные затраты (БП 133), исполнение на уровне МИО составило 389,3 млн. тенге или 100%.

Реализация мероприятий в моногородах и регионах в рамках Государственной программы развития регионов до 2025 года по 082 бюджетной программе осуществлялась по 4 направлениям.

ДИАГРАММА 61. Распределение расходов в 2021 году по 082 БП «Реализация мероприятий в рамках Госпрограммы развития регионов до 2025 года»

млн. тенге



Источник: Министерство национальной экономики

На реализацию бюджетных инвестиционных проектов в малых и моногородах в рамках программы развития регионов (БП 082.100 и 082.109) выделено 17 млрд. тенге.

Исполнение на местном уровне составило 88,2%, не исполнено 2 005,9 млн. тенге (533,7 млн. тенге – экономия; 1 472,2 млн. тенге – неосвоение). Реализовано 63 проекта по развитию недостающей инженерной инфраструктуры во всех 14 областях, из них завершены 45 проектов, 18 проектов переходят на 2022 год.

По данным отчета Правительства, за счет реализации проектов создано 1 015 рабочих мест, модернизировано порядка 410 км автомобильных дорог и инженерных сетей.

Бюджетные средства **на развитие инженерной инфраструктуры** в рамках программы развития регионов (БП 082.102 и 082.110) в сумме 18 484,8 млн. тенге в виде целевых трансфертов на развитие перечислены областным бюджетам в полном объеме (Акмолинской, Актюбинской, Восточно-Казахстанской, Жамбылской, Западно-Казахстанской, Кызылординской, Мангистауской, Павлодарской, Северо-Казахстанской, Туркестанской областям). Исполнение на местном уровне составило 17 730 млн. тенге или 95,9%. Не исполнено 754,8 млн. тенге, из них экономия – 166,9 млн. тенге, неосвоение – 587,9 млн. тенге.

Реализовано 35 проектов по инженерной инфраструктуре, из них завершены 24 проекта, 11 проектов – переходящие на 2022 год. За счет проектов создано порядка 500 новых рабочих мест, модернизировано более 465 км автомобильных дорог и инженерных сетей.

На развитие социальной и инженерной инфраструктуры в сельских населенных пунктах в рамках проекта «Ауыл – Ел бесігі» (БП 082.108 и 082.113) выделено 46 965,2 млн. тенге.

Исполнение на местном уровне составило 38 383,3 млн. тенге (81,7%). Не исполнено 8 581,9 млн. тенге, в том числе 1 920,4 млн. тенге – экономия бюджетных средств, 6 661,5 млн. тенге – неосвоение.

Количество проектов, реализуемых в рамках «Ауыл-Ел бесігі», составило 241, из которых 144 – сданы в эксплуатацию и 97 – продолжаются. За счет реализации проектов модернизировано 170 км автодорог, 1,3 тыс. км инженерных сетей и 131 социальный объект.

В 2021 году согласно отчету Правительства достигнуто снижение износа инженерно-коммуникационной инфраструктуры центров экономического роста (городов «первого», «второго», «третьего» уровней, сельских населенных пунктов) на

уровне 0,1%.

Также, в 2021 году помимо БП 082 для финансирования расходов, направленных на **обеспечение социальной и инженерной инфраструктурой окраин городов** Акмолинской области и городов республиканского значения, столицы, предусмотрена отдельная БП 160 (*объем средств 31 755 млн. тенге*). Исполнение на местном уровне составило 26 147,8 млн. тенге или 82,3%, не исполнены 5 607,1 млн. тенге (*из них 2 137,4 млн. тенге – экономия, 3 469,8 млн. тенге – неосвоение*).

Выделенные средства были направлены на реализацию 54 проектов. Создано около 500 рабочих мест, модернизировано около 2 000 км автомобильных дорог и инженерных сетей городов, ведутся строительные работы 8 социальных объектов - школа, детские сады и ФОК.

На развитие индустриальной инфраструктуры (БП 087.105 и 087.124) выделено 24 792,5 млн. тенге, которые перечислены областным бюджетам в полном объеме.

Исполнение на местном уровне составило 18 667,5 млн. тенге или 75,3%. Не исполнено 6 125 млн. тенге, из них 840,9 млн. тенге – экономия бюджетных средств, 5 284,1 млн. тенге – неосвоение.

Получена финансовая поддержка по 65 проектам индустриальной инфраструктуры малого и среднего бизнеса (*сданы в эксплуатацию – 60 и продолжающие проекты – 5*).

Из резерва Правительства на неотложные затраты выделены средства бюджету Туркестанской области в объеме 389,3 млн. тенге на благоустройство территории культурно-духовного центра и жилого массива «Караван Сарай».

3. Бюджетные кредиты

Почти половина расходов по данному направлению (44%) в объеме 22,5 млрд. тенге выделена регионам для реализации предпринимательских инициатив в рамках Дорожной карты занятости на 2020-2021 годы (*далее - ДКЗ*) по 205 бюджетной программе.

Фактически выдано 1 115 микрокредитов на сумму 6,4 млрд. тенге, что составляет лишь 28% от предусмотренного объема средств по данному направлению.

Отмечено, что Министерством национальной экономики без изменения годового объема финансирования снижены показатели прямого результата «количество предоставленных микрокредитов» с 5 358 ед. до 1 110 ед. и конечного результата «создание новых рабочих мест» с 10 621 до 3 287.

Тем самым, Министерством обеспечено достижение результатов путем

подведения плановых показателей под фактические значения.

Также, по реализации данной бюджетной программы необходимо отметить следующие недостатки:

1) поздние сроки начала работы. Уставные капиталы новых МФО в 8 регионах были пополнены только в III и IV кварталах 2021 года (в Кызылординской и Западно-Казахстанской областях уставный капитал МФО увеличен лишь во второй декаде декабря 2021 года);

2) сложные процедуры одобрения и выдачи кредитов предпринимателям (многоэтапность: два кредитных комитета в двух различных кредитных организациях).

МФО и НПП на отчетную дату одобрены заявки по 1 906 бизнес-проектам на сумму 10,5 млрд. тенге, из которых переданы в АО «Аграрная кредитная корпорация» (далее – Корпорация) для дальнейшего рассмотрения и одобрения заявки по 1 613 бизнес-проектам на сумму 8,8 млрд. тенге (39% от годового объема);

3) несоответствие подходов реализации данного направления с общей политикой развития предпринимательства и снижения участия государства в экономике.

Механизм микрокредитования проектов выпускников «Бастау Бизнес» в рамках Госпрограммы «Еңбек» обеспечивал участие в предоставлении микрокредитов всем МФО, имеющим госрегистрацию в Государственной корпорации «Правительство для граждан», а при ДКЗ предусматривается создание новых субъектов квазигосударственного сектора.

По бюджетной программе 034 «Бюджетные кредиты местным исполнительным органам для реализации мер социальной поддержки специалистов» расходы на сумму 18 337,3 млн. тенге предоставлены регионам для последующего кредитования специалистов социальной сферы, агропромышленного комплекса и государственных служащих, прибывших для работы и проживания в сельские населенные пункты, на приобретение или строительство жилья в сумме, не превышающей 1 500-кратный размер МРП, сроком до 15 лет со ставкой вознаграждения 0,01% годовых.

По данным отчета Правительства, в 2021 году привлечены 4 300 специалистов при плане 4 192. Исполнение выделенных средств на местном уровне составило 18 258,7 млн. тенге или 99,6% к плану (неисполнение 78,6 млн. тенге, из которых 40,3 млн. тенге – экономия, 38,3 млн. тенге – неосвоение в связи с оплатой за фактически оказанный объем работ).

Доля обеспеченности специалистов социальной сферы и агропромышленного комплекса, государственных служащих аппаратов акимов

сел, поселков, сельских округов прибывших для работы и проживания в сельские населенные пункты, мерами социальной поддержки в виде бюджетных кредитов на приобретение или строительство жилья составила 69,1% при плане 67,4%.

За 2010 - 2019 годы бюджетные кредиты получили более 31 тыс. специалистов, 4% из которых нарушили условия соглашения по отработке трехлетнего срока.

На кредитование регионов для содействия развитию предпринимательства в областных центрах, городах Нур-Султане, Алматы, Шымкенте, Семей и моногородах по бюджетной программе 048 выделены средства в объеме 10 061,1 млн. тенге, исполнение по которому составило 100%.

Расходы администратора на бюджетное кредитование МИО ранее были проанализированы Счетным комитетом в качестве отдельных направлений предварительной оценки. Так, в заключениях к проектам Закона Республики Казахстан «О республиканском бюджете на 2021 – 2023 годы» и «О республиканском бюджете на 2022 – 2024 годы» **отмечались системные недостатки по мерам финансовой поддержки** через механизм микрокредитования по госпрограмме «Еңбек».

Согласно основным положениям госпрограммы «Еңбек» оператором по вопросам микрокредитования в городах и моногородах является Министерство национальной экономики; в сельских населенных пунктах, городах и моногородах – Министерство сельского хозяйства.

Имеет место распыление финансовых ресурсов при схожих механизмах поддержки субъектов малого предпринимательства (в рамках программ «Еңбек», «Экономика простых вещей» и «Дорожная карта бизнеса»), что не способствует эффективной координации данной работы, рациональному и адресному их использованию.

4. Бюджетные субсидии

36,4% (116 495,3 млн. тенге) – **субсидии и гарантии** для поддержки предпринимательства в рамках госпрограммы поддержки и развития бизнеса «Дорожная карта бизнеса – 2025» и Механизма кредитования приоритетных проектов, а также по кредитам малого и среднего предпринимательства в наиболее пострадавших секторах экономики:

- бюджетные средства **на субсидирование ставки вознаграждения и на гарантирование по кредитам** в сумме 106 875,3 млн. тенге в виде целевых текущих трансфертов были перечислены областным бюджетам в полном объеме, освоение на местном уровне составило 106 875,1 млн. тенге или 100% (133,2 тыс. тенге – экономия средств).

По отчетным данным просубсидировано и гарантировано 28 296 проектов

(100% исполнение плана);

- на субсидирование части ставки вознаграждения по кредитам субъектов малого и среднего предпринимательства в наиболее пострадавших секторах экономики, выделено 9 620 млн. тенге, которые исполнены в полном объеме. Просубсидировано 10 516 проектов (*при плане – 10 516*).

Прирост количества поддержанных проектов в сфере обрабатывающей промышленности в 2021 году составил 95% (*план – 90%*) от уровня 2019 года.

Причинами перевыполнения стали снятие отраслевых ограничений и снижение ставок вознаграждений для предпринимателей в рамках антикризисных мер, в результате чего увеличилось количество заявок.

Министерство индустрии и инфраструктурного развития Республики Казахстан

Миссия: формирование государственной политики в сферах государственной поддержки индустриальной деятельности, развития местного содержания в сфере индустриальной деятельности, угольной промышленности, регулирования производства драгоценных металлов и оборота драгоценных металлов и драгоценных камней, сырьевых товаров, содержащих драгоценные металлы, ювелирных и других изделий; научно-технического развития страны в сферах железнодорожного, автомобильного, внутреннего водного транспорта, торгового мореплавания, в областях использования воздушного пространства Республики Казахстан и деятельности гражданской и экспериментальной авиации, автомобильных дорог, в целях развития транспортно-коммуникационного комплекса, удовлетворяющего потребности экономики и общества; архитектурной, градостроительной и строительной деятельности, жилищных отношений, коммунального хозяйства, водоснабжения и водоотведения, теплоснабжения (кроме теплоэлектроцентралей и котельных, осуществляющих производство тепловой энергии в зоне централизованного теплоснабжения) в пределах населенных пунктов, экспортного контроля, поддержка и развитие оборонно-промышленного потенциала

ТАБЛИЦА 116. Бюджет государственного органа на 2021 год

млн. тенге

Утвержденный бюджет	Скорректированный бюджет	Исполнено	% исп.	Не исполнено	в том числе:	
					экономия	неосвоение
1 097 960,6	1 446 114,8	1 445 300,3	99,9	-814,5	-241,6	-572,9

Расходы, предусмотренные на реализацию 45 бюджетных программ, от первоначально утвержденного объема (1 097 960,6 млн. тенге) в результате проведенного уточнения увеличены на 33%, по итогам года освоены на 99,9%. Не освоено 572,9 млн. тенге, основная сумма, из которой 359,7 млн. тенге - перенос сроков проведения конкурсных процедур по проекту «Строительство и реконструкция пунктов пропуска через Государственную границу Республики Казахстан» (БП 240).

Целевые индикаторы:

Планом развития предусмотрено достижение 44 целевых индикаторов, по итогам 2021 года **не достигнуто 10**, в том числе:

№ п/п	Наименование	План	Факт	Причина не достижения
1	ИФО производства продукции металлургической промышленности, %	103,7	99,7	Снижение объемов производства в металлургической промышленности связано: со спадом промышленного производства цветной металлургии на 1,6% из-за уменьшения объема выпуска базовых металлов в крупных предприятиях. В частности: - на ТОО «Корпорация Казахмыс» снизился выпуск медных концентратов и рафинированной меди, связанный с отсутствием добычи и переработки руды на руднике Кусмурын, который остановлен с начала года в связи с реконструкцией (переход от открытого способа на подземную добычу) до конца 2022 года. Средний объем добычи на руднике – 460 тыс. тонн медной руды; - на ТОО «Казцинк» снижение выпуска цинка связано со снижением выпуска цинкового концентрата на обогатительной фабрике Алтай по причине снижения добычи на Малеевском руднике, согласно производственной программы 2021 г., а также снижения поставки и переработки цинка в концентрате Жайремского ГОК. Уменьшение производства свинца объясняется отсутствием переработки предконцентрата Жайрем и уменьшением загрузки покупного сырья – свинцового концентрата Зарнисор и Сибирь Полиметалл. Причиной отклонения фактического показателя производства меди от плана является отсутствие выпуска медного концентрата из Риддер-Сокольного рудника обогатительной фабрике Риддер и перенос капитального ремонта медного завода с марта на июнь-июль 2021 года и увеличение сроков капитального ремонта электрической печи.
2	ИФО производства легкой промышленности, % к предыдущему году	104,5	98,5	Снижение объемов производства в легкой промышленности связано с сокращением производства товаров текстильной подотрасли на 7,2%, доля которой в общем объеме легкой промышленности составляет 53%. Сократилось производство хлопкового волокна, чему способствовало сокращение площадей посева хлопчатника на 12,8% или 16 тыс. га. При этом производство одежды увеличилось на 6,3%, кожаных изделий на 5,1%.
3	Рост объема производства товаров и услуг (работ) на территориях СЭЗ (без учета СЭЗ «НИНТ», «Химпарк Тараз», «Хоргос-Восточные	125,0	123,8	В связи с сокращением производства продукции на территории СЭЗ «Морпорт Актау», на таких предприятиях как: - ТОО «Актау Полимер» (полиэтиленовые и предизолированные трубы) на 45,7%; - ТОО «Каспио Пласт» (полиэтиленовые трубы с низким давлением) на 69,3%;

№ п/п	Наименование	План	Факт	Причина не достижения
	ворота»), %, к предыдущему году (до 2018г. включительно - в % к 2014 году)			- ТОО «Казахстан Пайп Трэдэрс» (Тенарис) (трубы с газотермичным резьбовым соединением) на 95,9%. Сокращение производства связано с расторжением контрактов на поставку продукции в ТОО «Тенгизшевройл», в результате приостановления своей деятельности из-за всемирной пандемии коронавируса, а также колебаниям курса нефти.
4	Доля железнодорожного подвижного состава со сроком эксплуатации свыше 25 лет (пассажирских локомотивов), %	52,7	53,2	Недостижение связано с тем, что финансирование проекта осуществляется в рамках текущих финансовых возможностей АО «НК «КТЖ». Кроме того, завод-изготовитель электровозов (ТОО «ЭКЗ») официально уведомил о задержке поставки локомотивов в связи с наступлением форс-мажорных обстоятельств (пандемия коронавирусной инфекции), затрагивающих деятельность компании, что также негативно повлияло на исполнение планов по приобретению.
5	Объем пассажирских перевозок метрополитеном г.Алматы, млн. чел.	33,9	9	Плановое значение не достигнуто в связи с отсутствием финансирования в 2021 году на приобретение 8 новых составов электропоездов. Средства выделены в феврале 2022 года. Вместе с тем, в 2022 году будет осуществлён ввод в эксплуатацию 2 станций Сарыарка и Б. Момышулы.
6	Объем пассажирооборота по социально значимым межобластным железнодорожным сообщениям, млрд. пкм	15,3	11,1	Недостижение показателя связано с ограничительными мерами в постковидный период. Так, согласно решению Межведомственной комиссии по недопущению возникновения и распространения коронавирусной инфекции на территории Республики Казахстан приняты ограничительные меры (сокращение составности, периодичности курсирования поездов, ограничение общих вагонов) по Восточно-Казахстанской, Северо-Казахстанской, Акмолинской, Павлодарской и Костанайской областям.
7	Перевозка грузов в транзитном сообщении через территорию Республики Казахстан железнодорожным транспортом, млн. тонн	23,1	21	В связи с жесткими санитарными требованиями, в 2 раза снижена пропускная способность по железнодорожным переходам. Предпринимаемые с конца 2020 года ограничения по приему поездов со стороны железной дороги Китая на погранпереходе Достык – Алашанькоу, связанные с ужесточением карантинных мер, отрицательно влияют на усилия по обеспечению своевременных перевозок транзитных грузов в направлении Китая.
8	Доля железнодорожного подвижного состава со сроком эксплуатации свыше 25 лет (пассажирских вагонов), %	37	40,9	Недостижение показателя связано с сокращением количества приобретаемых вагонов (с 43 ед. до 32 ед.), а также с эксплуатацией старых вагонов (без списания) из-за возможного дефицита посадочных мест.
9	Обеспечение жильем за счет бюджетных средств отдельных категорий граждан (строительство и реконструкция жилья), тыс. кв.м	547,6	417,6	В связи с удорожанием проектов, отставанием от графика производства работ, судебными процедурами.
10	Охват населения очисткой сточных вод, в % -в городах -в СНП	77,5 9,5	75,7 -	Ввиду отсутствия достаточного финансирования. По данным МИО 75,7 % городского населения охвачены очисткой сточных вод, за счет выделения средств по проектам водоотведения в городской местности.

Источник: МИИР

Показатели результатов

По бюджетным программам реализовано 63 показателей конечного результата, 162 – прямого результата. По итогам 2021 года не достигнуто 7 и 2 соответственно.

ТАБЛИЦА 117. Недостигнутые показатели конечного результата

№ п/п	Наименование	План	Факт	Причины не достижения
1	Объем пассажирооборота по социально значимым межобластным железнодорожным сообщениям, млрд.пкм (БП 015)	15,3	11,1	Недостижение показателя связано с ограничительными мерами в постковидный период. Согласно решению Межведомственной комиссии по недопущению возникновения и распространения коронавирусной инфекции на территории РК приняты ограничительные меры (сокращение составности, периодичности курсирования поездов, ограничение общих вагонов) по Восточно-Казахстанской, Северо-Казахстанской, Акмолинской, Павлодарской и Костанайской областям.
2	Рост объема производства товаров и услуг (работ) на территориях СЭЗ (без учета СЭЗ «НИНТ», «Химпарк Тараз», «Хоргос-Восточные ворота») по отношению к предыдущему году, % (БП 090)	125	123,8	Показатель не достигнут, в связи с сокращением производства продукции на территории СЭЗ «Морпорт Актау». Сокращение производства связано, с расторжением контрактов на поставку продукции в ТОО «Тенгизшевройл», в результате приостановления своей деятельности из-за всемирной пандемии коронавируса, также колебаниями курса цены на нефть.
3	Объем транзитных перевозок грузов железнодорожным транспортом, млн. тонн (БП 212)	23,1	21	Недостижение показателя связано с введением ограничительных мер со стороны КНР по приему-сдаче поездов в период коронавирусной инфекции.
4	Объем пассажирских перевозок метрополитеном г.Алматы, млн. чел (БП 213)	33,9	9	Неисполнение показателя в связи с тем, что не поддержаны средства (18,7 млрд. тенге) на приобретение 8 новых составов электропоездов с дальнейшим запуском на линию метрополитена, также не выделены в полном объеме средства для второго пускового комплекса (ст. Сарыарка и ст. Достык).
5	Доля железнодорожного пассажирского подвижного состава со сроком эксплуатации свыше 25 лет, % (БП 219)	37	40,9	Недостижение показателя связано с сокращением количества приобретаемых вагонов (с 43 ед. до 32 ед.), а также с эксплуатацией старых вагонов (без списания) из-за возможного дефицита посадочных мест.
6	Обеспечение жильем за счет бюджетных средств отдельных категорий граждан (строительство и реконструкция) в 2021 году - 547,6 тыс.кв.метров, тыс.кв.метров (БП 228)	547,6	417,6	Причинами являются поздние процедуры проведения госзакупок, судебные процедуры, удорожание, отставание от графиков работ, задержка поставки оборудования и комплектующих и т.д.

№ п/п	Наименование	План	Факт	Причины не достижения
7	Обеспечение жильем за счет бюджетных средств отдельных категорий граждан (приобретение жилья) в 2021 году – 4577 семей, семей (БП 228)	4 577,0	4 430,0	Причинами являются поздние процедуры проведения госзакупок, удорожание, отсутствие потенциальных поставщиков

Источник: МИИР

Оценка экономического эффекта

Бюджет развития на 2021 год Министерству был предусмотрен на сумму 685 070,9 млн. тенге, исполнение составило 99,9% (684 620,2 млн. тенге).

I. Республиканские бюджетные инвестиционные проекты.

В 2021 году реализовано 33 проекта на 118 422,6 млн. тенге, из них:

- 20 проектов на сумму 117 014,9 млн. тенге или 99,9% (*не исполнено 88,9 млн. тенге в связи с курсовой разницей*) на **развитие автомобильных дорог на республиканском уровне.**

Совместно с международными финансовыми организациями реализовано 3 проекта (70 011,1 млн. тенге), не освоено 57,9 млн. тенге из-за курсовой разницы.

1) Проект развития автомобильных дорог «Восток-Запад» (участок Алматы-Хоргос): Международный транзитный коридор Западная Европа – Западный Китай.

Заимодатель - Международный банк реконструкции и развития. Займ ратифицирован 23 мая 2013 года. Период реализации 2013-2023 годы.

Общая стоимость проекта – 1 223,4 млн. долл. США (1 068 млн. долл. США сумма займа, 155,4 млн. долл. США сумма софинансирования из республиканского бюджета), освоено 744,8 млн. долл. США (70%) средств займа;

Общая протяженность – 297 км (*реконструкции и проектно-изыскательских работ коридора Центр-Юг «Астана - Караганда - Балхаш - Курты - Капшагай - Алматы» участок «Балхаш-Бурылбайтал»*).

В 2021 году выполнены работы по устройству земляного полотна (12,4 млн. м³), подстилающему слою (129 км), нижнему слою основания (119 км), верхнему слою основания (114 км) и нижнему слою покрытия (97 км). Вместе с тем, с подрядчиком «Синохайдرو» контракт на строительные-монтажные работы расторгнут из-за срывов ведения дорожных работ, на сегодняшний день ведутся конкурсные процедуры по определению нового подрядчика.

Отмечается продление займа до 31 декабря 2023 года (2 раза - 30.06.2017 года, 31.12.2021 года). По данным Министерства финансов на 1 января 2022 года по

проекту выплачено 63,5 млн. долл. США процентов, 2,7 млн. долл. США единовременной комиссии, на 199,6 млн. долл. США погашено основного долга;

2) Проект развития автомобильных дорог «Юг-Запад» Международный транспортный коридор Западная Европа - Западный Китай.

Заимодатель - Международный банк реконструкции и развития. Займ ратифицирован 10 июля 2009 года. Период реализации 2009-2024 годы.

Общая стоимость – 2 495,5 млн. долл. США (2 125 млн. долл. США сумма займа, 367,5 млн. долл. США сумма софинансирования из республиканского бюджета), освоено 1 935,5 млн. долл. США (91%) средств займа;

Общая протяженность – 181 км (реконструкции автомобильной дороги республиканского значения «Узынагаш-Отар», реконструкции и проектно-изыскательских работ коридора Центр-Юг «Астана - Караганда - Балхаш - Курты - Капшагай - Алматы» участок «Курты-Бурылбайтал»).

По проекту достигнуты следующие основные результаты:

- по Кызылординской области работы завершены на 812 км асфальтобетонного покрытия (из них 217 км 1 категории, 595 км 2 категории дороги), проезд открыт на всей протяженности дороги;

- по Туркестанской области работы завершены на 348 км (1 категории) дороги, проезд открыт на всей протяженности, кроме 39 км участка «Шымкент - гр.Жамбылской области». На данном участке ведется строительство тоннеля протяженностью 840 м на перевале Шакпак баба (Е категории). Продолжены работы по стабилизации и бетонированию тоннеля, уширению дороги внутри поселка Т. Рыскулова и рекультивации карьера. На сегодняшний день по левой стороне завершены буровзрывные работы и бетонирование 780 метров, по правой стороне 334 метров буровзрывных работ и 346 метров бетонирование.

Отмечается неоднократное продление займа (4 раза - 30.06.2015 года, 30.06.2018 года, 31.12.2021 года, 31.12.2024 года) до 31 декабря 2024 года. По данным Министерства финансов на 1 января 2022 года по проекту выплачено 173,4 млн. долл. США процентов, 5,3 млн. долл. США – единовременной комиссии, 722,4 млн. долл. США – погашено основного долга;

3) Проект реконструкции автодороги «Актобе-Макат» соединяющей коридоры 1 и 6 ЦАРЭС

Заимодатель - Азиатский Банк Развития. Займ ратифицирован 30 июня 2017 года. Период реализации 2017-2023 годы.

Общая стоимость – 273 млн долл. США (240,3 млн. долл. США сумма займа, 32,7 млн. долл. США сумма софинансирования из республиканского бюджета), освоено 179,2 млн. долл. США (75%) средств займа.

Общая протяженность – 299 км (реконструкция автомобильной дороги республиканского значения «Гр. РФ (на Орск) - Актобе - Атырау - гр. РФ (на Астрахань)» участок «Кандыагаиш-Макат»).

В 2021 году основные виды работ завершены, обеспечен проезд по путепроводу на участке км 468-487. Ведутся работы по подсыпке насыпи земного полотна и устройству основания, ведутся работы на съездах и примыканиях.

Отмечается продление займа до 31 декабря 2023 года (первоначальная дата закрытия займа 31 декабря 2021 года). По данным Министерства финансов на 1 января 2022 года по проекту выплачено 7 млн. долл. США процентов, 1,1 млн. долл. США – комиссии за резервирование.

За счет внутренних источников реализовано 16 проектов на сумму 47 003,8 млн. тенге (из которых 9 переходящих, продолжающихся проектов, 7 по разработке проектно-сметной документации), которые освоены на 100%.

В 2021 году реализовано 7 проектов **по разработке проектно-сметной документации** и проектно-изыскательских работ на сумму 583,2 млн. тенге. Из них на 200 млн. тенге профинансированы 4 новых проекта с объемом по 50 млн. тенге каждый.

ТАБЛИЦА 118. Проекты по разработке ПСД и проектно-изыскательские работы

млн. тенге

№ п/п	Наименование	Протяженность	Общая стоимость проекта	Освоено до 2021 года	План на 2021 год, исполнен на %
1	Реконструкция автомобильной дороги республиканского значения «Караганды - Аягоз - Тарбагатай - Бугаз» участок «Караганды - Аягоз»	687 км	Общая стоимость не определена		50,0
2	Реконструкция и проектно-изыскательские работы автомобильной дороги «Актобе - Карабутаг - Улгайсын»	262 км		50,0	
3	Реконструкция автомобильной дороги республиканского значения «Семей - Усть - Каменогорск»	195 км		50,0	
4	Реконструкция автомобильной дороги республиканского значения «Жызылорда - Павлодар - Успенка - гр. РФ» участок «Жезказган - Караганды»	513 км		50,0	
5	Реконструкция и проектно-изыскательские работы автомобильной дороги республиканского значения «Атырау-Уральск»	519 км	2 424,1	47,3	365,5
6	Разработка проектно-сметной документации по проекту «Центр - Запад»	1 273 км	3 498,0	3 048,9	8,7

№ п/п	Наименование	Протяженность	Общая стоимость проекта	Освоено до 2021 года	План на 2021 год, исполнен на %
7	Реконструкция и проектно-изыскательские работы автомобильной дороги «Уральск - Оренбург» участок «Подстепное - Федоровка - гр РФ. (на Илек)»	144 км	412,1	389,3	9,1

Источник: данные МИИР

Отмечается продолжающаяся практика «размазывания» финансирования мелкими суммами на большее количество проектов. Такой подход выделения финансирования для так называемого «начала строительства» приводит к количественному увеличению обязательств и несет риск недофинансирования их в будущем. Как следствие, велика вероятность их удорожания и затягивания сроков реализации.

В Национальном проекте «Сильные регионы - драйвер развития страны» декларируется доведение доли автомобильных дорог областного и районного значения в хорошем и удовлетворительном состоянии на конец 2025 года до 95%, республиканского значения до 100%. Однако вызывает сомнение реальность и достоверность достижения данных целей при отсутствии конкретных технических критериев и прозрачности в осуществлении политики по улучшению состояния автомобильных дорог.

2. На проектирование и строительство пограничных отделений использовано 1 040 млн. тенге со 100% освоением. Средства использованы на разработку проектно-сметной документации по строительству пограничных отделений в Актюбинской («Байтурасай» и «Жайсан» с общей стоимостью 5,2 млрд. тенге), Костанайской («Кенерал», «Кайрак», «Бирлик», «Узынагаи» с общей стоимостью 10,2 млрд. тенге), Павлодарской («Арлан» и «Шарбақты» с общей стоимостью 5,3 млрд. тенге) и Северо-Казахстанской областях («Кызылту», «Келтесай», «им. Баян Батыра», «Аккол», «Жанажол», «Жамбыл», «Ашикен», «Каракудук», «Аралагаи», «Каскат», «Есиль», «Талсай» с общей стоимостью 31,5 млрд. тенге). Строительство объектов планируется начать в 2022 году.

3. На строительство и реконструкцию пунктов пропуска через Государственную границу Республики Казахстан выделено 729,4 млн. тенге на реализацию 7 проектов по разработке ПСД реконструкции и модернизации пунктов пропуска «Таскала», «Сырым», «Урлитобе», «Жана Жол», «Косак», «Алимбет», «Карасу» с общей стоимостью порядка 33,5 млрд. тенге.

По итогам года из выделенной суммы освоено 367,6 млн. тенге, или 50,4%. Не освоено 359,7 млн. тенге по причине переноса сроков проведения конкурсных

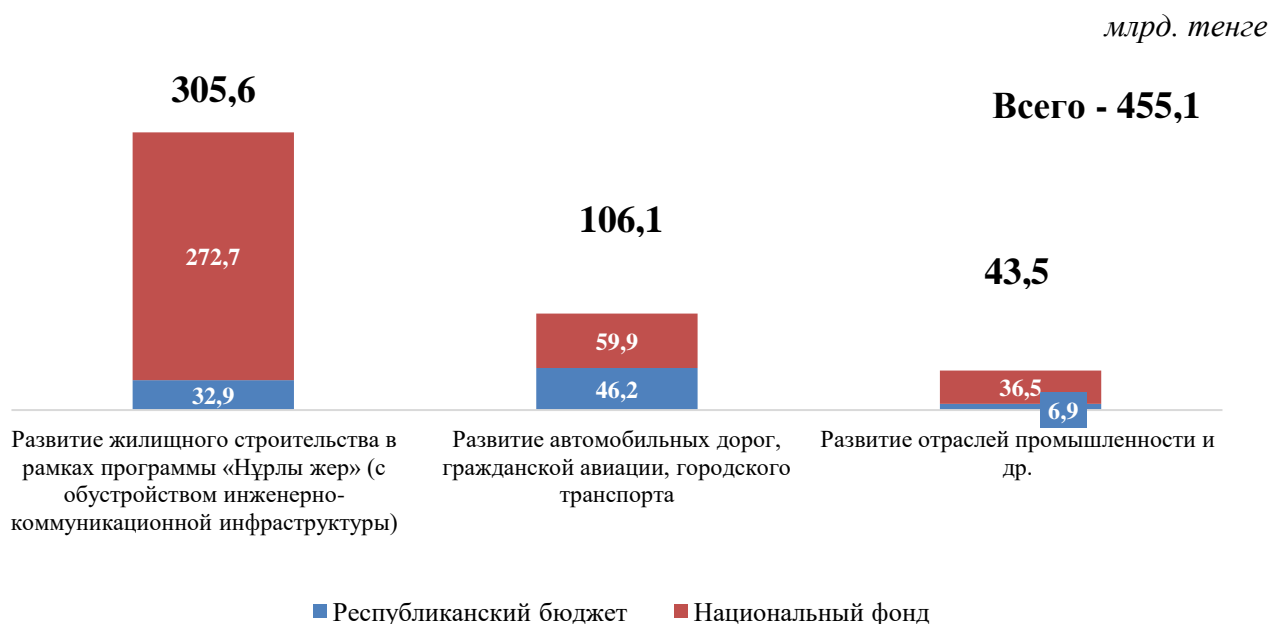
процедур по строительству пункта пропуска «Бесагаш», в связи с тем, что кыргызской стороной проектирование и строительство смежного пункта пропуска «Кичи-Капка» предусмотрено в 2022-2024 годах.

Проект, реализуемый с 2019 года «Строительство, расширение и реконструкция пункта пропуска «Кордай» таможни «Кордай» на территории Кордайского сельского округа Кордайского района Жамбылской области» завершен, участок сдан в эксплуатацию (*актом ввода в эксплуатацию от 27 мая 2021 года*). Общая сумма использованных средств составила 5,4 млрд. тенге (*в том числе 268 млн. тенге в 2021 году*). Планируется увеличение пропускной способности с 1 тысячи до 2,5 тысяч автомобилей и с 6 тысяч до 25 тысяч человек в сутки, что окажет мультипликативный эффект на развитие торгово-экономического сотрудничества Казахстана и Киргизии.

II. Целевые трансферты на развитие регионам.

В 2021 году из средств республиканского бюджета и Национального фонда регионам выделено 498,5 млрд. тенге на реализацию 1 393 проектов в сфере жилищного и коммунального хозяйства, развитие автомобильных дорог, гражданской авиации, содействие развитию отраслей промышленности и др. Регионами освоено 455,1 млрд. тенге или 91,2%, не исполнено 46,6 млрд. тенге, из них экономия по результатам государственных закупок – 13,2 млрд. тенге, неосвоение – 31,1 млрд. тенге.

ДИАГРАММА 62. Освоение по основным направлениям и источникам финансирования в 2021 году



Источник: Министерства финансов

ТАБЛИЦА 119. Освоение целевых трансфертов за 2021 год в разрезе регионов

млн. тенге

Наименование	План	Факт	% исп.	Экономия	Неосвоение
ВСЕГО:	498 527,1	455 119,6	91,3	-12 308,2	-31 099,3
Акмолинская область	14 275,1	13 537,4	94,8	-49,8	-687,8
Актюбинская область	23 419,5	18 306,2	78,2	-3 072,5	-2 040,8
Алматинская область	35 398,1	31 538,4	89,1	-441,0	-3 418,6
Атырауская область	21 315,7	17 869,1	83,8	-1 154,0	-2 292,6
Восточно-Казахстанская область	40 619,1	37 852,4	93,2	-116,0	-2 650,7
Жамбылская область	23 566,1	22 875,3	97,1	-685,8	-5,1
Западно-Казахстанская область	18 623,1	16 550,6	88,9	-988,1	-1 084,4
Карагандинская область	49 109,5	45 609,9	92,9	-696,4	-2 803,2
Кызылординская область	10 026,1	9 137,7	91,1	-404,6	-483,8
Костанайская область	29 398,2	27 745,2	94,4	-288,4	-1 364,6
Мангистауская область	9 553,5	7 745,7	81,1	-437,8	-1 370,1
Павлодарская область	18 723,8	17 397,2	92,9	-350,7	-975,9
Северо-Казахстанская область	18 932,1	15 223,8	80,4	-1 974,5	-1 733,8
Туркестанская область	40 514,4	40 005,5	98,7	-395,4	-113,5
город Алматы	46 563,5	40 910,6	87,9	-1 204,8	-4 448,1
город Нур-Султан	69 946,2	64 319,9	92,0	0,0	-5 626,3
город Шымкент	28 543,2	28 494,7	99,8	-48,5	0,0

Источник: Министерство финансов

В качестве причин неосвоения отмечено следующее:

- **12,5 млрд. тенге** по 107 проектам - **технические причины неосвоения** из-за несвоевременного предоставления актов выполненных работ, счетов – фактур и других документов, подтверждающих обоснованность платежа;
- **7,7 млрд. тенге** по 77 проектам **по вине подрядчиков** – отставание от графика производства работ, как следствие судебных разбирательства;
- **9,5 млрд. тенге** по 27 проектам - **неэффективное управление бюджетной программой местным исполнительным органом.**

По причине длительного проведения конкурсных процедур и процедур заключения договоров, дополнительных соглашений, освоено менее 30% от выделенной суммы. По итогам 2021 года не освоено **4 млрд. тенге** по 13 проектам. Имеются случаи, когда по причине длительного проведения конкурсных процедур не освоена вся сумма, выделенная из бюджета. Например, по проекту «Развитие сетей водоснабжения и водоотведения присоединенных поселков г. Алматы. Строительство распределительных сетей водоснабжения и канализации, КНС «п. Теректы» в Алатауском районе г. Алматы» сумма в 1,2 млрд. тенге полностью осталась неосвоенной. Проект с общей стоимостью 10,7 млрд. тенге, который планировалось завершить за 2 года в 2021 году так и не начат.

Корректировки технико-экономических обоснований, проектно-сметной документации еще один фактор неэффективного управления. По итогам 2021 года не освоено **5,5 млрд. тенге** по 14 проектам. Это приводит к затягиванию сроков реализации и удорожанию стоимости. К примеру, по проекту «Строительство транспортной развязки на пересечении ул. Сейфуллина – ул. Жансугурова» с общей стоимостью 8,9 млрд. тенге, с начала реализации проекта с 2017 года освоено 2,2 млрд. тенге. В 2021 году МИО г. Алматы выделено 1,1 млрд. тенге. Согласно информации МИО г. Алматы в ходе онлайн-презентации по развитию дорожной отрасли на телеканале «Алматы» в июне 2021 года анонсировалось завершение проекта в декабре 2021 года. Однако, принятые обязательства не выполнены, в результате удорожания материалов потребовалась корректировка документации, с увеличением стоимости проекта и сроков реализации (*продлен до 2023 года*).

III. Бюджетные инвестиции на увеличение уставного капитала АО «Международный аэропорт Нурсултан Назарбаев» в целях реализации проекта «Модернизация инфраструктуры АО «Международный аэропорт Нурсултан Назарбаев» выделено 2,9 млрд. тенге, которые в полном объеме перечислены субъекту квазигосударственного сектора.

На выделенные средства доведено до 13 ед. спецтехники для снижения аварийности при буксировке малотоннажных узкофюзеляжных воздушных судов, безопасности полётов. Запланированные показатели достигнуты:

- объем «Встреч-выпусков» местных воздушных судов 970 тыс. тонн МВМ (максимальная взлетная масса) (*при плане 970*);

- объем «Встреч-выпусков» международных воздушных судов 438 тыс. тонн МВМ (*при плане 438*).

На данный момент АО «Международный аэропорт Нурсултан Назарбаев» имеет возможность принимать все типы воздушных судов без ограничения. Аэропорт имеет сертификат соответствия СМК требованиям стандартов Республики Казахстан ИСО 9001-2009 (СМК требования), сертификат соответствия СМК требованиям международных стандартов ИСО 9001:2007 (СМК, основные положения и требования).

Развитие аэропорта столицы проводится в соответствии с международными стандартами ИАТА (*Международная ассоциация воздушного транспорта*) и ИКАО (*Международная организация гражданской авиации*).

IV. Бюджетные кредиты.

В 2021 году на 56,7 млрд. тенге через Министерство были прокредитованы следующие направления:

1) кредитование АО «НУХ «Байтерек»» с последующим кредитованием АО «Фонд развития промышленности» через АО «Банк Развития Казахстана» по реализации в лизинг автобусов (22 млрд. тенге).

Целью кредитования является снижение стоимости финансирования через микширование средств бюджетного кредита с коммерческими средствами в соотношении 50/50 для лизингового финансирования автобусов, в рамках обновления автобусного парка по ставке не более 7% для лизингополучателя.

Срок привлечения – 15 лет (по каждому траншу) Льготный период по выплате основного долга – 5 лет по истечении льготного периода, полугодовыми платежами два раза в год.

Ставка вознаграждения АО «НУХ «Байтерек» – 0,1%, для АО «БРК» – 0,15%, Для АО «БРК Лизинг» – 0,20% годовых, для конечного получателя 7% не более 7 лет с микшированием 50/50.

В результате с учетом ранее выделенных средств количество профинансированных автобусов составило 623 ед., переданных – 452 ед.

Доля в загрузке отечественных предприятий по производству автобусов с учетом ранее выделенных средств в 2021 году составила 9,6%.

Обеспечение занятости в машиностроительных предприятиях по производству автобусов с учетом ранее выделенных средств по итогам 2021 года достигло 1 818 рабочих.

Уплачено налоговых платежей и других обязательных платежей в бюджет (с учетом ранее оплаченных средств) 1 325 млн. тенге (в 2021 году - 330 млн. тенге).

2) кредитование АО «НУХ «Байтерек»» с последующим кредитованием АО «Банк Развития Казахстана» для финансирования обновления парка пассажирских вагонов через АО «Фонд развития промышленности» (14,7 млрд. тенге) по ставке 1,5%

Конечный заемщик: АО «Пассажирские перевозки».

За счет финансового лизинга приобретено - 32 ед. пассажирских вагонов для маршрутов: Алматы – Мангыстау (22 ед.) и Алматы – Атырау (10 ед.), что на 11 вагонов меньше от запланированного уровня. Соответственно отмечается недостижение конечного результата: доля парка пассажирских вагонов со сроком эксплуатации свыше 25 лет составила 40,9% (при плане 37%).

3) кредитование АО «Национальный управляющий холдинг «Байтерек» с последующим кредитованием АО «Фонд развития промышленности» для лизингового финансирования проекта

«Организация производства шин в городе Сарани Карагандинской области» (20 млрд. тенге).

Целью кредитования является лизинговое финансирование инвестиционного проекта по приобретению технологического оборудования для производства шин легкового, легко грузового и грузового автотранспорта.

Предоставление бюджетного кредита АО «ФРП» по ставке вознаграждения 0,15% годовых путем кредитования АО «НУХ «Байтерек»» по ставке вознаграждения 0,1% годовых, лизинговое финансирование под 3%.

Конечный заемщик: ТОО «KamaTyresKZ».

Согласно прогнозу объем производства с 2023 года составит ориентировочно 60 375 тыс. единиц готовой продукции, при этом в лизинг будет передано более 30 позиций нового оборудования.

Счетный комитет по контролю за исполнением республиканского бюджета

Миссия: укрепление финансовой дисциплины, повышение эффективности использования государственных средств, активов государства и субъектов квазигосударственного сектора в целях обеспечения экономической стабильности в Республике Казахстан.

ТАБЛИЦА 120. Бюджет государственного органа на 2021 год

млн. тенге

Утвержденный бюджет	Скорректированный бюджет	Исполнено	% исп.	Не исполнено	в том числе:	
					экономия	неосвоение
2 003,4	2 280,4	2 280,4	100,0	-	-	-

Расходы, предусмотренные на реализацию 2-х бюджетных программ, от первоначально утвержденного объема (2 003,4 млн. тенге) в результате проведенных уточнений и корректировок увеличены на 13,8% (или на 277 млн. тенге), по итогам года освоены на 100%. План по платежам не исполнен на 21,6 тыс. тенге – остаток за счет округления по бюджетной программе 001 «Услуги по обеспечению контроля за исполнением республиканского бюджета» (по услугам, командировочным расходам). Все расходы являются текущими, бюджет развития в Счетном комитете отсутствует.

В рамках реализации бюджетных программ в отчетном периоде предусмотрены 12 показателей прямых результатов, достижение по которым обеспечено в полном объеме.

Необходимо отметить, что во избежание конфликтов интересов предусмотрен отдельный порядок финансирования Счетного комитета. Механизм взаимодействия с Парламентом в части реализации финансовой независимости Счетного комитета апробирован при формировании проекта бюджета на 2022 – 2024 годы.

*С 2021 года в целях усиления независимости Счетного комитета внедрен отдельный порядок финансирования через профильные комитеты Парламента. Так, бюджетная заявка Счетного комитета направляется для рассмотрения в центральный уполномоченный орган по бюджетному планированию, который готовит заключение на нее и **включает в проект республиканского бюджета без внесения изменений** (пункт 2-1 статьи 68 Бюджетного кодекса).*

В отчетном периоде принята **Стратегия развития Счетного комитета на 2021 - 2025 годы**, в которой определены основные направления деятельности на ближайшие пять лет. В качестве приоритетных определены следующие стратегические цели:

1. Реализация принципов независимости;
2. Максимизация ценности и преимуществ Счетного комитета;
3. Счетный комитет, признаваемый как профессиональный, независимый и образцовый орган государственного аудита.

Для реализации вышеуказанных целей принят Операционный план на 2021 год, в рамках которого начаты работы по поэтапному переходу органов внешнего государственного аудита на финансовую независимость от исполнительных органов власти.

Комитет национальной безопасности Республики Казахстан

Информация по данному государственному органу представлена с грифом ограниченного доступа.

Верховный Суд Республики Казахстан

Миссия: создание условий для осуществления правосудия.

ТАБЛИЦА 121. Бюджет государственного органа на 2021 год

млн. тенге

Утвержденный бюджет	Скорректированный бюджет	Исполнено	% исп.	Не исполнено	в том числе:	
					экономия	неосвоение
53 646,3	56 863,7	56 863,7	100,0	-	-	-

Из 22 показателей прямого результата бюджетных подпрограмм и 2 показателей конечного результата достигнуты 19 и 2 соответственно.

Показатели зачастую исполнены с перевыполнением, что является следствием возможного занижения параметров для комфортного их исполнения.

ТАБЛИЦА 122. Достижение показателей прямого и конечного результата

№ п/п	Наименование	2020	План	Факт	+/-	Причины
001 «Обеспечение судебными органами судебной защиты прав, свобод и законных интересов граждан и организаций»						
<i>Конечный результат</i>						
1	Обеспечение необходимых и достаточных условий для эффективного отправления правосудия судебными органами, в том числе с участием присяжных заседателей. Обеспечение стабильности и высокого качества отправления правосудия, в %	100	100	100		
<i>Прямой результат</i>						
2	Количество судей получающие ежемесячное пожизненное содержание, единиц	34	45	36	-9	Уменьшение количества связано с преждевременной кончиной, приостановлением полномочий и т.д.
3	Количество обслуживаемых информационных систем, единиц	3	3	3	0	
4	Количество отправленных sms-сообщений, единиц	11 607 571	10 000 000	18 190 697	8 190 697	Увеличение связано с увеличением судебных дел
5	Услуги по прокладке структурированной кабельной сети (СКС) в залах судебного заседания по уголовным и административным делам, единиц	699	411	411	0,0	
6	Количество объектов судебной системы, в которых проведён текущий ремонт, единиц	80	21	66	45	За счет сложившейся экономии бюджетных средств
7	Количество судей получающие ежемесячное пожизненное содержание, единиц	539	614	557	-57	Уменьшение количества связано с преждевременной кончиной, продлением срока действия, привлечением к отпращиванию правосудия
8	Количество дел с участием присяжных заседателей, единиц	42	22	59	37	За счет увеличения процессов с участием присяжных заседателей
9	Приобретение оборудования для создания электронного зала судебного заседания, для перехода к электронным уголовным и административным делам, единиц	699	477	477	0	
10	Приобретение аудио-видео фиксации. Приобретение аудио-видео фиксации, единиц		227	227		
11	Количество начатых объектов строительства, единиц	3	1	1		

№ п/п	Наименование	2020	План	Факт	+/-	Причины
12	Количество объектов введенных в эксплуатацию, единиц		3	3		
13	Количество судебных процессов, проведенных с привлечением переводчиков, экспертов, специалистов, потерпевших и т.д, единиц	2 225	1 800	1 879	79	За счет увеличения судебных процессов
14	Количество штатной численности аппарата ВС и местных судов всего, в том числе:	8 927	8 927	8 927		
	<i>судей</i>	2 684	2 684	2 684		
	<i>административные служащие</i>	6 243	6 243	6 243		
17	Количество стажеров ежегодно проходящие стажировку в судах, единиц	8	20	20		
017 «Организация послевузовского образования, переподготовка и повышение квалификации судебных кадров»						
	<i>Конечный результат</i>					
18	Обеспечение необходимых и достаточных условий для подготовки профессиональных судебных кадров, в %	100	100	100		
	<i>Прямой результат</i>					
19	Количество обученных магистрантов, единиц	50	60	63	3	3 - продолжили учебу после академического отпуска
20	Количество штатной численности Академии Правосудия, единиц	55	55	55		
21	Количество судей, работников судебной системы, подлежащих переподготовке и повышению квалификации, единиц	504	615	742	127	В связи с указом о создании судов АППК

Источник: Верховный суд

Оценка экономического эффекта

В 2021 году Верховным судом реализовано 4 бюджетных инвестиционных проекта на 1 881,1 млн. тенге.

1) «Строительство административного здания Жамбылского областного суда на 10 составов по пр. Толе би, 90 в городе Тараз» освоено из республиканского бюджета 589,8 млн. тенге или 100%.

Период реализации: 2020-2021 годы.

Общая стоимость проекта – 1 344,3 млн. тенге.

Проектная мощность: площадь 7 910 м².

Проект завершен и введен в эксплуатацию актом 21 сентября 2021 года. Создано 300 рабочих мест.

2) «Строительство здания Сатпаевского городского суда» освоено из республиканского бюджета 858,6 млн. тенге или 100%.

Период реализации: 2020-2021 годы. Проектная мощность: площадь 2 920 м².

Первоначальная общая стоимость проекта составляла 682,9 млн. тенге. В 2021 году в связи с изменением земельного участка произошло удорожание стоимости проекта на 229,4 млн. тенге, составив 912,4 млн. тенге.

Проект завершен и введен в эксплуатацию 9 сентября 2021 года. Создано 100 рабочих мест.

3) «Строительство административного здания № 1 в городе Туркестане Туркестанской области» освоено из республиканского бюджета 200 млн. тенге или 100%.

Период реализации: 2021-2022 годы.

Общая стоимость проекта – 7 219,4 млн. тенге. Проектная мощность: 17 583 м².

Реализация проекта продолжается. Проведены земляные и бетонные работы.

4) «Строительство 2-этажного здания Арысского районного суда в г. Арыс, мкр. «Коктем-2», участок 090, Арысского района, ЮКО» освоено из республиканского бюджета 232,6 млн. тенге или 100%.

Период реализации: 2020-2021 годы.

Общая стоимость проекта – 912,4 млн. тенге. Проектная мощность: площадь 1 482,92 м².

Проект завершен и введен в эксплуатацию 22 декабря 2021 года. Создано 50 рабочих мест.

Генеральная прокуратура Республики Казахстан

Миссия: осуществление от имени государства в установленных законом пределах и формах высшего надзора за соблюдением законности на территории Республики Казахстан, представительство интересов государства в суде и от имени государства осуществление уголовного преследования.

ТАБЛИЦА 123. Бюджет государственного органа на 2021 год

млн. тенге

Утвержденный бюджет	Скорректированный бюджет	Исполнено	% исп.	Не исполнено	в том числе:	
					экономия	неосвоение
35 501,2	41 120,1	41 119,6	100,0	-0,5	-	-0,5

В 2021 году было предусмотрено 35,5 млрд. тенге, при уточнении республиканского бюджета дополнительно выделено 5,5 млрд. тенге (в том числе на строительство административного здания для размещения сотрудников прокуратуры Туркестанской области в городе Туркестане – 1,9 млрд. тенге; текущие административные

расходы –1,3 млрд. тенге). В результате объем финансирования Генеральной прокуратуры составил 41,1 млрд. тенге, который исполнен на 100%.

Показатели результатов

Запланированные показатели прямого (13 показателей) и конечного (5 показателей) результата полностью достигнуты. Из них 8 показателей прямого результата исполнены со значительным перевыполнением, в связи с увеличением количества поступивших обращений, информационных учетных документов от субъектов правовой статистики и специальных учетов, документов на лиц, объявленных в розыск.

ТАБЛИЦА 124. Перевыполнение показателей прямого результата в 2021 году

единиц

№ п/п	Наименование	План	Факт	Отклонение	в %
Показатели прямого результата БП 001 «Осуществление высшего надзора за точным и единообразным применением законов и подзаконных актов в Республике Казахстан»					
1	Количество рассмотренных органами прокуратуры обращений физических и юридических лиц	184 000	245 492	61 492	133
2	Количество единиц хранения фонда пофамильного учета	2 100 000	2 144 119	44 119	102
3	Количество единиц хранения фонда дактилоскопического учета	1 500 000	1 529 442	29 442	102
4	Количество единиц хранения фонда розыскных учетов	9 500	10 843	1 343	114
5	Количество заключенных договоров на оплату услуг консультантов и других прямых расходов, связанных с представлением интересов государства в иностранных арбитражах и судебных органах по вопросам экстрадиции преступников	3	5	2	167
Показатели прямого результата БП 015 «Создание оперативной системы обеспечения правовой статистической информацией»					
6	Количество документов, переданных в Межгосударственный информационный банк Главного информационно-аналитического центра Министерства внутренних дел Российской Федерации	5 200	9 758	4 558	188
Показатели прямого результата БП 018 «Создание оперативной системы обеспечения правовой статистической информацией»					
7	Количество сотрудников правоохранительных органов, обучающихся в Академии правоохранительных органов по программам повышения профессионального уровня, переподготовки и повышения квалификации	1 700	1 801	101	106
Показатели прямого результата БП 138 «Обеспечение повышения квалификации государственных служащих»					
8	Количество государственных служащих, прошедших повышение квалификации)	62	67	5	108

Источник: Генеральная прокуратура

Оценка экономического эффекта

В 2021 году Генеральной прокуратурой реализовано 2 инвестиционных проекта на сумму 2 363,8 млн. тенге (*исполнение на 100%*).

1. «Строительство административного здания для размещения сотрудников прокуратуры Туркестанской области в г. Туркестане» освоено 1 867,2 млн. тенге.

Реализация проекта начата в 2021 году, проведены работы по возведению монолитного каркаса 7-этажного здания, кладка стен перегородок в двух блоках, кладка наружных стен и перегородок, до 6 этажа завершена штукатурка стен. Завершены монтаж вентиляционных коробов, прокладка электрических кабелей, стяжка полов, производится прокладка труб отопления и водопровода внутри здания.

Проект планируется завершить в 2022 году. Общая стоимость – 4 668 млн. тенге.

2. «Создание информационной системы «Электронное дело».

Проект реализуется с 2019 года, завершен в 2021 году. За три года освоено 3 335,6 млн. тенге, в том числе 1 249,2 млн. тенге в 2019 году, 1 586,3 млн. тенге - в 2020 году, 497 млн. тенге - в 2021 году.

Средства направлены на интеграцию с внешними информационными системами в рамках уголовного дела, что позволит уменьшить количество скрываемых дел, потерянных материалов дела, а также сократить сроки уголовного производства и бумажный документооборот и др., а также развитие и сопровождение информационных систем «Специальные учеты» и «Интегрированная аналитическая составляющая информационных систем».

В результате количество пользователей всех систем, администрируемых госорганом (*Единый реестр досудебных расследований, Единый реестр административных правонарушений, Единый реестр субъектов и объектов проверок, Аналитический центр*), составило 40 000 человек.

Агентство Республики Казахстан по делам государственной службы

Миссия: реализация единой государственной политики в сферах государственной службы, оценка и контроль за качеством оказания государственных услуг.

ТАБЛИЦА 125. Бюджет государственного органа на 2021 год

млн. тенге

Утвержденный бюджет	Скорректированный бюджет	Исполнено	% исп.	Не исполнено	в том числе:	
					экономия	неосвоение
5 421,5	6 639,1	6 233,6	93,9	-405,5	-	-405,5

Расходы, предусмотренные на реализацию 7 бюджетных программ, от первоначально утвержденного объема (5 421,5 млн. тенге) в результате проведенных уточнений увеличены на 22,5% (или на 1 217,6 млн. тенге). Освоение по итогам года составило 93,9%.

Не освоено 405,5 млн. тенге, основная сумма из которой 402,4 млн. тенге по БП 017 «Развитие и модернизация интегрированной информационной системы «Е-Қызмет».

Показатели результатов и целевые индикаторы

В 2021 году Агентством по делам государственной службы в рамках двух стратегических направлений предусмотрено 11 целевых индикаторов, **2 из которых не достигнуты.**

Первое стратегическое направление «Формирование стратегически-инновационной государственной службы» включает в себя цель «Трансформация государственной службы» и предусматривает 10 целевых индикаторов, которые достигнуты частично, а именно индикатор «Доля модернизированных подсистем ИИС «Е-кызмет» с учетом перехода подсистем в модули из числа подлежащих модернизации при плановом значении 50%, показатель не достигнут в связи с переносом сроков проведения конкурсных процедур.

Второе стратегическое направление «Повышение качества оказания государственных услуг» состоящий из цели «Развитие клиентоориентированности на государственной службе», предусматривающей достижение одного целевого индикатора, который достигнут в полном объеме.

ТАБЛИЦА 126. Целевые индикаторы Плана развития за 2021 год

№ п/п	Целевые индикаторы	Ед. изм.	План	Факт
ПЕРВОЕ СТРАТЕГИЧЕСКОЕ НАПРАВЛЕНИЕ «Формирование стратегически-инновационной государственной службы»				
1.	Чистая сменяемость государственных служащих (уход с системы государственной службы)	%	6,9	6,2
2.	Доля государственных служащих центральных государственных органов, прошедших курсы переподготовки и повышения квалификации, из числа подлежащих переподготовке и повышению квалификации, в рамках средств, выделенных из Республиканского бюджета на отчетный период	%	94,5	100,12
3.	Доля государственных служащих, удовлетворенных качеством обучения в Академии	% (от общего количества слушателей)	93,5	94,14

№ п/п	Целевые индикаторы	Ед. изм.	План	Факт
ПЕРВОЕ СТРАТЕГИЧЕСКОЕ НАПРАВЛЕНИЕ «Формирование стратегически-инновационной государственной службы»				
4.	Доля кандидатов на занятие административных государственных должностей и граждане, впервые поступающие на правоохранительную службу, удовлетворенных качеством технического сопровождения процедур тестирования	%	90,5	95,7
5.	Активность работы государственных органов в ИИС «Е-кызмет» (количество документов, обработанных госорганами в автоматическом режиме в среднем на одного служащего)	ед	7,2	9,8
6.	Доля исполненных рекомендаций Советов по этике	%	92	99,8
7.	Доля исполненных предписаний (представлений) об устранении нарушений, выявленных по результатам проверок по вопросам соблюдения законодательства о государственной службе и предложений об отмене решений государственных органов, принятых с нарушением законодательства о государственной службе и иных нормативных правовых актов Республики Казахстан	%	93	95,9
8.	Доля семинаров повышения квалификации и дисциплин курсов переподготовки, проводимых на государственном языке в Академии государственного управления	%	31	32,2
9.	Доля модернизированных подсистем ИИС «Е-кызмет» с учетом перехода подсистем в модули из числа подлежащих модернизации	%	50	-
10.	Доля трудоустроенных резервистов Президентского молодежного кадрового резерва на государственную службу	%	-	-
ВТОРОЕ СТРАТЕГИЧЕСКОЕ НАПРАВЛЕНИЕ «Повышение качества оказания государственных услуг»				
1.	Доля государственных услуг, охваченных общественным мониторингом качества оказания государственных услуг по государственному социальному заказу Агентства от общего количества в Реестре государственных услуг	%	9,5	10,7

Источник: Отчет Правительства

По 9-му целевому индикатору «Доля модернизированных подсистем ИИС «Е-кызмет» с учетом перехода подсистем в модули из числа подлежащих модернизации» при плановом значении 50% фактически составил 0% (*индикатор не достигнут, причины недостижения обозначены выше*).

По 10-му целевому индикатору «Доля трудоустроенных резервистов Президентского молодежного кадрового резерва на государственную службу» **плановый показатель не установлен** в связи с тем, что конкурс завершился только в декабре.

В рамках предвыборной программы «Благополучие для всех! Преемственность! Справедливость! Прогресс!» Главой государства поставлена задача по формированию Президентского молодежного кадрового резерва для создания прозрачного и эффективного социального лифта для молодежи.

В соответствии с требованиями, установленными Указом Президента от 29 августа 2021 года № 141, к участию в конкурсе допускаются граждане Республики Казахстан в возрасте не старше 35 лет, имеющие высшее образование и стаж работы не менее пяти лет. Новизной отбора стал уровень знания государственного языка кандидатами (*не ниже среднего в соответствии с национальными стандартами (B1)*).

При разработке портрета будущего резервиста закладывались компетенции, свойственные для трансформационного лидера, руководящегося в первую очередь общественными интересами, а не своими личными карьерными амбициями.

Последовательность этапов отбора выстроена с логикой выявления целостного ряда компетенций трансформационных лидеров с реальным опытом преобразований.

Процесс рекрутинга был направлен не только на выявление требуемых знаний, навыков и умений, но также на оценку истинных мотивов кандидатов и их ценностных ориентиров.

В этой связи, в этапы отбора были включены новые инструменты оценки, такие, как решение ситуационных задач и структурированное поведенческое интервью.

К участию в отборе не допускались лица, назначенные Президентом, политические служащие, служащие корпуса «А», а также лица, уже находящиеся в Президентском молодежном кадровом резерве.

С текущего года срок пребывания в резерве установлен 3 года. Для резервистов первого отбора данный срок составляет 5 лет (*срок пребывания в резерве лиц первого и текущего отбора будет истекать одновременно в декабре 2024 года*).

Всего на участие в отборе поступило 22 666 заявлений, регистрацию завершили 8 638 человек. В результате решением Национальной комиссии по молодежному кадровому резерву при Президенте Республики Казахстан от 23 декабря 2021 года в резерв зачислено 50 резервистов.

В настоящее время трудоустроены 226 из 350 резервистов. С первого отбора трудоустроены 205 из 300 резервистов. В центральные госорганы назначены 98 резервистов, в местные – 37, в национальные компании – 35, иные и частные организации – 35. При этом политические должности занимают 18 резервистов, должность корпуса «А» – 7, депутаты Мажилиса Парламента – 1, депутат областного Маслихата – 1 резервист.

Со второго отбора в настоящее время трудоустроены 21 из 50 резервистов. В центральные госорганы назначены 13 резервистов, в местные – 4, в нацкомпании – 3, иные организации – 1. При этом политическую должность занимает 1 резервист, должность корпуса «А» – 1.

Оценка экономического эффекта

Анализ в разрезе 4 категорий расходов, оказывающих влияние на экономику, показал наличие исключительно одной категории – капитальных затрат (*создание и развитие информационных систем*). Другие категории расходов (*бюджетное кредитование, приобретение финансовых активов, субсидии*) по администратору отсутствуют.

По оценке Счетного комитета, фактический объем капитальных затрат Агентства по делам государственной службы составил 402,4 млн. тенге или 6,5% от общей суммы исполнения.

По бюджетной программе 017 «Создание и развитие информационных систем Агентства Республики Казахстан по делам государственной службы, направленной на реализацию бюджетного инвестиционного проекта «Развитие и модернизация интегрированной информационной системы «Е-кызмет» были предусмотрены средства в сумме 402,4 млн. тенге, которые не освоены в связи с переносом сроков проведения конкурсных процедур.

Одновременно не достигнут показатель прямого результата по количеству оптимизированных бизнес-процессов кадрового делопроизводства (*план - 3 единицы*).

Агентство Республики Казахстан по противодействию коррупции (Антикоррупционная служба)

Миссия: искоренение коррупции во имя благополучия народа Казахстана.

ТАБЛИЦА 127. Бюджет государственного органа на 2021 год

млн. тенге

Утвержденный бюджет	Скорректированный бюджет	Исполнено	% исп.	Не исполнено	в том числе:	
					экономия	неосвоение
20 613,4	23 853,0	23 324,3	97,8	-528,7	-528,5	-0,2

Расходы, предусмотренные на реализацию 6 бюджетных программ, от первоначально утвержденного объема (20 613,4 млн. тенге) в результате проведенных уточнений и корректировок увеличены на 15,7% (или 3 239,6 млн. тенге), по итогам года освоение составило 97,8%.

Неисполнение сложилось в объеме 528,7 млн. тенге, в том числе 526,5 млн. тенге экономия по результатам государственных закупок, по фонду оплаты труда и командировочным расходам; 2 млн. тенге – прочая экономия за счет курсовой разницы.

Не освоены 0,2 млн. тенге, из них 17,7 тыс. тенге возврат средств без исполнения по причине неправильного оформления документов для оплаты; 7,3 тыс. тенге - оплата произведена за фактический объем; 98,7 тыс. тенге – в связи с отсутствием поставки товара поставщиком; 31,1 тыс. тенге – по особым затратам.

Бюджет Агентства составляют исключительно текущие расходы.

Показатели результатов и целевые индикаторы

В рамках стратегического направления «Противодействие коррупции» (цель 1.1 Минимизация уровня коррупции и условий для ее проявления в жизнедеятельности общества и государства) из 4-х индикаторов 1 индикатор «**Индекс восприятия коррупции** (*Corruption Perception Index, Transparency International*)» (далее – ИВК) **не достигнут**.

При плане 40 баллов в Индексе восприятия коррупции Казахстан получил 37 баллов.

ИВК является композитным показателем. При расчете баллов используются 9 источников информации (рейтинги страновых рисков Центра экономических исследований (The Economist Intelligence Unit), компаний PRS и IHS Markit, «Обзор мнений руководителей» ВЭФ, «Ежегодник глобальной конкурентоспособности» Института развития менеджмента (IMD), «Индекс верховенства закона» (проект WJP), доклад «Страны переходного периода» (Freedom House), «Индекс трансформации» Фонда Бертельсмана (BTI) и проект «Многообразие демократии» (V-Dem)).

Оценка стран в каждом из них осуществляется на основании разных методологий (онлайн-анкетирование предпринимателей, экспертная оценка, интервьюирование ограниченного круга респондентов, анализ статистических данных, публикаций СМИ и др.).

ИВК является одним из 41 стратегических показателей Национального плана развития Республики Казахстан, в котором за его достижение ответственны все центральные государственные и местные исполнительные органы.

Агентством по противодействию коррупции обеспечено достижение всех 3-х показателей конечного результата. Из 14-ти показателей прямого результата **не достигнуты 3 показателя:**

- по показателю «Количество поощренных лиц, сообщивших о факте коррупционного правонарушения» факт составил 147 ед. при плане 213 ед., освоены средства в сумме 46,5 млн. тенге при плане 47,5 млн. тенге, в том числе:

25,1 млн. тенге выплачены 9 лицам, сообщившим о коррупционных правонарушениях, по которым сумма взятки или причиненного ущерба превышала 1 000 МРП (*сумма выплаты 10% от суммы взятки или причиненного ущерба*); 21,4 млн. тенге выплачено 119 лицам, сообщившим о коррупционных правонарушениях (*по административным делам 3 человека, по уголовным делам о коррупционных преступлениях небольшой тяжести 5 человек, по уголовным делам об коррупционных преступлениях средней тяжести 34 человека, по уголовным делам о тяжких коррупционных преступлениях -75 человек, по уголовным делам об особо тяжких коррупционных преступлениях 2 человека*); 19 человек награждены почетными грамотами;

- по показателю «Количество проведенных мероприятий, направленных на формирование антикоррупционной культуры» при фактическом показателе 3 исполнено 2 мероприятия. Ввиду ограничительных мер из-за распространения COVID-19;

- по показателю «Количество штатных единиц работников по трудовому договору» при плане 742 единиц фактически составило 514 единиц (*показатель достигнут на 69,2%*). Не исполнение данного показателя обосновывается наличием вакансий работников по трудовому договору с невысокой заработной платой, сложной адаптацией, отсутствием карьерного роста и перспективой трудоустройства в другом месте с более высокой заработной платой.

Счетным комитетом подведены итоги государственного аудита, проведенного в Агентстве по противодействию коррупции по эффективности формирования и реализации единой государственной политики по противодействию коррупции.

Всего по итогам данного аудиторского мероприятия установлено 0,2 млн. тенге финансовых нарушений, 3,9 млрд. тенге - неэффективного планирования бюджетных средств.

Несмотря на определенные достижения в работе Агентства по противодействию коррупции, по итогам аудиторского мероприятия выявлен ряд системных проблем и недостатков.

Несоответствие показателей Плана развития Агентства приоритетам антикоррупционной политики страны.

В плане развития Агентства на 2020-2024 годы отсутствуют показатели, соответствующие приоритетам антикоррупционной политики страны, определенным в Национальном плане развития Республики Казахстан до 2025 года.

Неисполнение отдельных рекомендаций Антикоррупционной Сети ОЭСР.

По итогам 4 раунда мониторинга Стамбульского плана действий Антикоррупционной Сети ОЭСР (*далее - АКС ОЭСР*) дано 29 рекомендаций, которые состоят из 104 пунктов.

Из них, по исполнению 47 пунктов (45%) работа государственными органами Казахстана должным образом не проводится.

При этом в Плане по реализации Концепции антикоррупционной политики на 2022-2026 годы Агентством предусмотрены мероприятия по реализации только 8 данных пунктов рекомендаций АКС ОЭСР.

Несовершенство нормативных актов и процедур Агентства по реализации отдельных систем мер противодействия коррупции.

К примеру, одна из систем мер Агентства по проведению антикоррупционного мониторинга не обеспечивает в полной мере оценку правоприменительной практики в сфере противодействия коррупции, что противоречит требованиям соответствующих Правил.

В свою очередь, внешний анализ коррупционных рисков не имеет единого подхода при проведении аналитических процедур и зачастую ориентирован на проверку операционной деятельности субъектов без определения причин и условий, способствующих выявлению коррупционных рисков.

Вместе с этим, из-за отсутствия обязательного нормативного требования итоги антикоррупционного мониторинга не учитываются при проведении внешнего анализа коррупционных рисков в субъектах противодействия коррупции.

По этой причине в определенных по итогам антикоррупционного мониторинга Агентством «антилидерами» госорганах – Министерство внутренних дел и Погранслужбе Комитета национальной безопасности не проведен внешний анализ коррупционных рисков.

Несоблюдение требований бюджетного законодательства при переутверждении бюджетных программ.

В нарушение бюджетного законодательства Агентством в 2020 году при увеличении годового объема финансирования бюджетной программы (001) не изменены ее показатели прямого и конечного результата, что позволило их без затруднения достигнуть.

В результате неиспользованные средства были многократно перераспределены на выплату вознаграждений сотрудникам Агентства, размер

которых увеличился в 104 раза от первоначального плана.

Отсутствие прозрачности при осуществлении государственных закупок.

Из охваченных аудитом 54 договоров на сумму 6,7 млрд. тенге 39 договоров на сумму 5,8 млрд. тенге (72%) заключены способом из одного источника. При этом установлены факты приобретения отдельных товаров по стоимости, превышающей в несколько раз закупочные цены на них.

К примеру, Агентством закуплены 30 радиостанций на общую сумму 25,5 млн. тенге (стоимость 1 радиостанции 850 тыс. тенге), что в 3,1 раза превышает закупочную цену данного оборудования или на общую сумму 17,3 млн. тенге.

Агентство Республики Казахстан по регулированию и развитию финансового рынка

Миссия: регулирование и развитие финансового рынка, содействие обеспечению финансовой стабильности финансового рынка и финансовых организаций, поддержание доверия к финансовой системе в целом и создание равноправных условий для деятельности финансовых организаций, филиалов банков-нерезидентов, страховых (перестраховочных) организаций-нерезидентов и страховых брокеров-нерезидентов Республики Казахстан, направленных на поддержание добросовестной конкуренции на финансовом рынке.

ТАБЛИЦА 128. Бюджет государственного органа на 2021 год

млн. тенге

Утвержденный бюджет	Скорректированный бюджет	Исполнено	% исп.	Не исполнено	в том числе:	
					экономия	неосвоение
8 494,1	8 728,3	8 722,3	99,9	-6,0	-0,3	-5,7

В республиканском бюджете посредством реализации текущей бюджетной программы предусмотрено 8 728,3 млн. тенге, из них освоено 8 722,3 млн. тенге (99,9%).

Сумма неосвоения составила 5,7 млн. тенге по причине произведения оплаты за фактически оказанный объем услуг и судебных разбирательств (БП 001).

Показатели результатов и целевые индикаторы

Деятельность Агентства осуществляется по 5 стратегическим направлениям и 10 целевым индикаторам, которые по итогам года полностью достигнуты и в большинстве случаев перевыполнены.

ТАБЛИЦА 129. Перевыполнение целевых индикаторов Плана развития на 2020-2024 годы

№ п/п	Наименование	План	Факт	%
1 СТРАТЕГИЧЕСКОЕ НАПРАВЛЕНИЕ «Обеспечение стабильности финансового рынка»				
<i>Цель 1. «Повышение уровня финансовой устойчивости финансовых организаций, снижение объема стрессовых активов в банковском секторе»</i>				
1	Макроиндикатор 1 «Доля займов с просрочкой платежа по основному долгу и/или вознаграждению сроком более 90 дней в ссудном портфеле банков», в %	Не более 7	3,3	не применимо
2	Макроиндикатор 2 «Агрегированный индекс финансовой устойчивости страховых (перестраховочных) организаций (снижение показателя свидетельствует о повышении устойчивости)», коэффициент	1,6	1,47	108,1
3	Макроиндикатор 3 «Агрегированный индекс финансовой устойчивости профессиональных участников рынка ценных бумаг», коэффициент	1,9	1,6	115,8
2 СТРАТЕГИЧЕСКОЕ НАПРАВЛЕНИЕ «Повышение эффективности финансового сектора в финансировании экономики»				
<i>Цель 2. «Повышение кредитования экономики, развитие потенциала страхового и фондового рынков»</i>				
4	Макроиндикатор 4 «Прирост ссудного портфеля к показателю ссудного портфеля от 2019 года», в %	15-20	37	185
5	Макроиндикатор 5 «Рост кредитования экономики», в % к предыдущему году	10,5	26,5	252,4
6	Макроиндикатор 6 «Доля активов страховых организаций к ВВП», в %	2,2	2,35	106,8
7	Макроиндикатор 7 «Рост капитализации рынка ценных бумаг», в % к предыдущему году	28	30,9	110,4
3 СТРАТЕГИЧЕСКОЕ НАПРАВЛЕНИЕ «Развитие системы микрофинансирования»				
<i>Цель 3. «Совершенствование регулирования организаций, осуществляющих микрофинансовую деятельность, усиление их ответственности и ограничение системных рисков, связанных с закредитованностью населения»</i>				
8	Макроиндикатор 8 «Рост ссудного портфеля организаций, осуществляющих микрофинансовую деятельность», в %	23	33	143,5
4 СТРАТЕГИЧЕСКОЕ НАПРАВЛЕНИЕ «Применение новых технологий на финансовом рынке, цифровизация финансовых услуг»				
<i>Цель 4. «Повышение открытости финансовых организаций, расширение перечня цифровых финансовых продуктов и услуг для потребителей»</i>				
9	Макроиндикатор 9 «Доля банков второго уровня, использующих Open API для финансовых продуктов и сервисов», в %	25	27	108
5 СТРАТЕГИЧЕСКОЕ НАПРАВЛЕНИЕ «Повышение финансовой грамотности населения для обеспечения системной защиты прав потребителей финансовых услуг»				
<i>Цель 5. «Повышение финансовой грамотности населения»</i>				
10	Макроиндикатор 10 «Индекс финансовой грамотности», в %	39,5	39,52	100,1

Источник: Агентство по регулированию и развитию финансового рынка

Целевые индикаторы, определенные в Плате развития, являются макроиндикаторами, характеризующими развитие отрасли в целом и не взаимосвязаны с бюджетными расходами.

При таком подходе возникают трудности при оценке эффективности деятельности Агентства, поскольку невозможно посчитать конкретный вклад государственного органа в достижении макроиндикатора за выделенные бюджетные средства.

Так, на перевыполнение макроиндикаторов в 2,5 раза по росту кредитования экономики, в 1,8 раза по приросту ссудного портфеля к показателю ссудного портфеля от 2019 года, в 1,4 раза по росту ссудного портфеля организаций, осуществляющих микрофинансовую деятельность в 1,4 раза, повлияло множество факторов от деятельности не только Агентства, но и Национального Банка, Правительства и других участников финансового рынка.

Непосредственно Агентством в отчетном году проведена следующая работа:

- по Методике Risk Assessment and Supervision System (RASS) проведены две оценки Профессиональных участников рынка ценных бумаг (ПУРЦБ); определен режим надзора за профессиональными участниками – стандартный, умеренно-интенсивный, интенсивный; определен перечень подлежащих проверке субъектов; планируется привлечение технической помощи от МВФ по доработке RASS;

- по надзорному стресс-тестированию: посчитан VaR более 500 инструментов, а также вариационно-ковариационная матрица по каждому ПУРЦБ с учетом доли инструмента в портфеле;

- по процедурам выявления и пресечения недобросовестных сделок на рынке ценных бумаг: в течение 2021 года в рамках специально созданной рабочей группы Агентства и фондовой биржи осуществлялись мероприятия по обмену информацией о подозрительных сделках; на рассмотрение Экспертного комитета с участием Национального Банка и АФК было вынесено 25 кейсов по признакам манипулирования; проведена работа по разработке новых критериев, актуализации действующих и внедрению антикритериев манипулирования.

Агентство по стратегическому планированию и реформам Республики Казахстан

Миссия: формирование и проведение системных реформ и инициатив, направленных на обеспечение устойчивого роста конкурентоспособности страны на основе стратегического планирования.

ТАБЛИЦА 130. Бюджет государственного органа на 2021 год

млн. тенге

Утвержденный бюджет	Скорректированный бюджет	Исполнено	% исп.	Не исполнено	в том числе:	
					экономия	несоответствие
12 247,3	17 446,0	17 422,7	99,9	-23,2	-1,0	-22,2

Расходы, предусмотренные на реализацию 4 бюджетных программ, от первоначально утвержденного объема 12 247,3 млн. тенге в результате проведенных уточнений увеличены на 42%. По итогам года освоение сложилось на уровне 99,9%.

Увеличение финансирования связано с проведением Национальной переписи населения в 2021 году согласно поручению Главы государства. Не исполнено 23,2 млн. тенге, основная сумма из которых 19,3 млн. тенге связана со срывом поставщиками условий договора по капитальному ремонту административного здания Департамента статистики Алматинской области (БП 001-111), 2,9 млн. тенге - в связи с судебными разбирательствами (БП 002-101).

Показатели результатов и целевые индикаторы

Деятельность Агентства в 2021 году осуществлялась по **трем стратегическим направлениям:**

- первое стратегическое направление «Совершенствование системы стратегического планирования» состоит из 1-й стратегической цели 1.1. «Повышение качества стратегического планирования развития страны на основе внедрения лучших международных практик»;

- второе стратегическое направление «Выработка системных реформ и инициатив, направленных на рост конкурентоспособности страны и благосостояния» состоит из 1-й стратегической цели 2.1. «Формирование эффективной социально-экономической модели страны, направленной на рост конкурентоспособности и благосостояния населения»;

- третье стратегическое направление «Совершенствование статистической деятельности» состоит из 1-й стратегической цели 3.1. «Удовлетворение

потребностей общества, государства и международного сообщества в качественной статистической информации».

Агентством в рамках реализации трех стратегических направлений достигнуто 3 целевых индикатора (100%).

Из предусмотренных 3 показателей конечного и 15 показателей прямого результата фактически выполнено 3 (100%) и 14 (93%) соответственно.

Не достигнут показатель прямого результата «Количество проведенных капитальных ремонтов и вневедомственной экспертизы проектно-сметной документации Бюро национальной статистики Агентства по стратегическому планированию и реформам Республики Казахстан» (план -2 ед., факт –1 ед.).

По распределяемой бюджетной программе 164 «Обеспечение участия Казахстана в инициативах и инструментах Организации экономического сотрудничества и развития в рамках сотрудничества Казахстана с Организацией экономического сотрудничества и развития» предусмотрен показатель «количество членских взносов».

Агентством оплачен взнос за участие в Комитете по статистике и статистической политике Организации экономического сотрудничества и развития (далее – ОЭСР) в статусе Участника⁵⁸ оплачиваемый один раз в год, размер которого подлежит ежегодному изменению в сторону увеличения согласно пересмотренной Резолюции Совета ОЭСР о партнерстве в органах ОЭСР. Данный показатель не отражает объем выполняемых государственных функций в пределах предусмотренных бюджетных средств, достижение которого зависит от деятельности государственного органа.

В рамках бюджетной программы 002 по обеспечению предоставления статистической информации Агентством проводится Национальная перепись населения в Республике Казахстан. Расходы, предусмотренные на реализацию данного направления, составляют 7 498 млн. тенге на 2018-2023 годы.

По состоянию на 31 декабря 2021 года Агентством освоено 7 087,8 млн. тенге, из которых наибольший удельный вес приходится на:

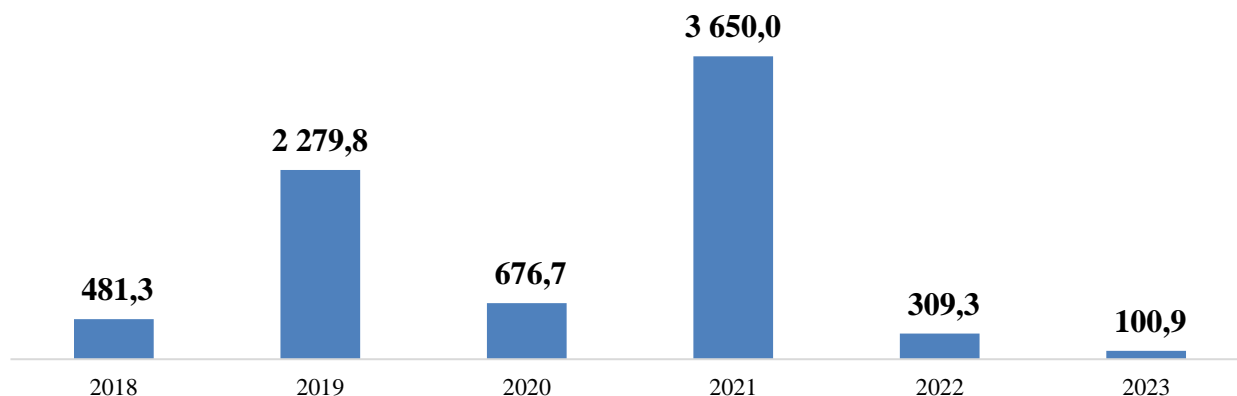
1. оплату услуг переписного персонала – 2 435 млн. тенге (34%);
2. заработную плату – 1 186,3 млн. тенге (17%);
3. приобретение планшетов – 1086,6 млн. тенге (15%).

⁵⁸ Согласно Постановлению Правительства от 20 января 2015 года №10 «О подписании Меморандума о взаимопонимании между Правительством Республики Казахстан и Организацией экономического сотрудничества и развития о реализации проекта Страновой программы по сотрудничеству между Казахстаном и Организацией экономического сотрудничества и развития» уровень партнерства (Участника) определяется ОЭСР в соответствии с Резолюцией Совета по вопросам участия в работе структур ОЭСР

Для проведения основного этапа переписи населения в 2021 году Агентством привлечены 1 082 внештатных сотрудника, 28 273 интервьюера. На 2022-2023 годы запланированы расходы на обработку данных по переписи населения (318,5 млн. тенге), их публикацию, тиражирование и распространение (89,2 млн. тенге).

ДИАГРАММА 63. Расходы на национальную перепись населения

млн. тенге



Источник: Бюро национальной статистики

Основной целью национальной переписи населения является получение реальной ситуации по численности населения Республики, а также демографической и социально-экономической информации. На основании данных официального сайта www.sanaq.gov.kz национальная перепись позволит повысить качество статистической информации о населении и получить точные сведения о возрастной и половой структуре населения.

Данная цель (кроме социально-экономической информации) могла быть достигнута альтернативными мерами в рамках проводимой в стране цифровизации.

Так, Комитетом миграционной службы Министерства внутренних дел на ежедневной основе производится корректировка данных в информационной системе «Регистрационный пункт «Документирование и регистрация населения» по изменениям статуса граждан Республики Казахстан, которая отражает фактические данные прибытия и убытия численности населения.

Согласно информации Министерства юстиции в информационной системе «Государственная база данных физических лиц» (далее - ИС «ГБДФЛ») производится учет физических лиц, зарегистрированных в Казахстане в разрезе регионов и находящихся за границей, на основании идентификации по ИИН.

По предварительным итогам национальной переписи численность населения Казахстана составила 19 641 118 человек, а по данным ИС «ГБДФЛ» зарегистрировано 20 971 050 граждан Республики Казахстан *(на конец марта 2022 года)*.

Отдельные данные, изучаемые в рамках переписи, аккумулированы в информационных системах Министерства финансов и других госорганов социальной сферы.

Агентством недостаточно качественно осуществлена работа по информированию граждан и методической помощи населения по заполнению электронных форм, что привело к низкому охвату самостоятельного заполнения населением электронных форм (40%) через официальный сайт - www.sanaq.gov.kz.

При прохождении онлайн переписи имели место проблемы по указанию адреса постоянного проживания и владение языками *(даже при регистрации в рамках переписи младенцев требовалось указание знания языков и уровень их владения)*.

Наряду с этим, следует отметить, что на проведение Национальной переписи 2009 года из республиканского бюджета было выделено 6 573,2 млн. тенге *(из них, сумма ущерба в виде хищения составила 764,8 млн. тенге)*.

При этом затраты на одного человека при проведении Национальной переписи в 2009 году составили 363 тенге, в 2021 году - 382 тенге *(по предварительным данным)*.

В целях повышения мобильности интервьюеров, сокращения затрат на бумагу и канцелярские товары, исключения человеческого фактора на этапе заполнения данных переписи населения, в 2019 году было закуплено 27 412 планшетов на сумму 1 086,6 млн. тенге с зарядными устройствами и чехлами с дальнейшей их передачей в госорганы и организации по потребности.

По информации Нацбюро статистики по состоянию на 25 апреля 2022 года передано в государственные органы 10 100 планшетов (37%), из них в 2021 году - 7 116, в 2022 году - 2 984 планшета:

- управления образования - 5 905 планшетов (58,5% от переданного объема);
- Комитету уголовно-исполнительной системы и его территориальным подразделениям МВД - 1 468 планшетов (15%);
- МИО - 2 611 планшетов (25,8%);
- другим государственным органам – 116 планшетов (1,1%, *из них Департамент полиции ЗКО – 100 планшетов, Аппарат маслихата Таскалинского района ЗКО – 3 планшета, РГУ «Нура-Сарысуская бассейновая инспекция по регулированию использования и охране водных ресурсов Комитета по водным ресурсам МЭГиППРК» - 3 планшета, Министерство национальной экономики РК – 10 планшетов*).

Агентство по защите и развитию конкуренции

Миссия: создание равных условий субъектам рынка путем защиты и развития конкуренции, ограничения монополистической деятельности и недопущения недобросовестной конкуренции.

ТАБЛИЦА 131. Бюджет государственного органа на 2021 год

млн. тенге

Утвержденный бюджет	Скорректированный бюджет	Исполнено	% исп.	Не исполнено	в том числе:	
					экономия	неосвоение
1 229,4	1 779,8	1 779,8	100,0	-	-	-

Расходы, предусмотренные на реализацию 3 бюджетных программ, от первоначально утвержденного объема 1 229,4 млн. тенге в результате проведенных уточнений увеличены на 31%. Освоение по итогам года составило 100%.

Увеличение финансирования бюджета связано с реформированием системы государственного управления, в результате чего было образовано Агентство на базе комитета Министерства национальной экономики (*корректировка фонда оплаты труда, материально-техническое оснащение*).

Показатели результатов и целевые индикаторы

Агентством в рамках реализации одного стратегического направления достигнуто 4 целевых индикатора из 4.

По предусмотренным 4 показателям конечного и 7 показателям прямого результатов отмечено 100% выполнение.

В рамках достижения стратегического направления в области защиты и развития конкуренции, ограничения монополистической деятельности предусмотрена цель 1.2. «Создание эффективной конкуренции на товарных рынках и снижение количества государственных предприятий, юридических лиц, более пятидесяти процентов акций (долей участия в уставном капитале) принадлежат государству». В качестве целевого индикатора определено «Снижение количества государственных предприятий, юридических лиц, более пятидесяти процентов акций (долей участия в уставном капитале) принадлежат государству», исполнение по которому составило 90 единиц или с превышением плановых значений в 6 раз.

Следует отметить, что решение о приватизации принимается собственником в лице уполномоченного органа либо местного исполнительного органа. Роль Агентства сведена исключительно к внесению предложений по

сокращению государственного участия в экономике. По этой причине Агентство не имеет прямого влияния на достижение указанной цели.

Более того, согласно информации Министерства финансов общее количество сокращенных юридических лиц, более пятидесяти процентов акций (долей участия в уставном капитале) которых принадлежат государству, по итогам отчетного периода составило 353.

Аналогичная ситуация по целевому индикатору «Обеспечение проведения анализа товарных рынков» в рамках достижения цели 1.4. «Системная оценка состояния конкурентной среды на товарных рынках» - исполнен с превышением плана в 4 раза (74 ед.).

Анализ товарных рынков⁵⁹ проводится Агентством в рамках реализации мероприятий, предусмотренных Комплексом мер антиинфляционного реагирования, одобренного на заседании Правительства Республики Казахстан (от 7 сентября 2021 года протокол №29). Основной причиной перевыполнения плана является осуществление внеплановых анализов товарных рынков в связи с поступающими обращениями от физических и юридических лиц, а также поручений от Администрации Президента, Правительства Республики Казахстан.

Следует отметить, что по данному целевому индикатору отсутствует качественная составляющая, характеризующая состояние конкурентной среды на основании проведенных анализов (*то есть при достижении оценивается количество таких анализов, но не реализация сделанных по их итогам выводов*).

На достижение стратегического направления «Защита и развитие конкуренции и ограничение монополистической деятельности» согласно Плану развития Агентства предусмотрена 1 бюджетная программы (001) и 2 распределяемые программы (138, 164). Показатели прямого и конечного результатов по данным бюджетным программам исполнены, в отдельных случаях, с превышением плановых значений.

Однако данные показатели не характеризуют основные направления деятельности Агентства и не направлены на достижение поставленных перед ним целей и задач. К примеру, по бюджетной программе 001 «Обеспечение деятельности уполномоченного органа по формированию государственной политики в области защиты конкуренции и ограничения монополистической деятельности» показатели прямого результата сведены к рабочим местам,

⁵⁹ Согласно статье 196 Предпринимательского кодекса выводы по результатам проведенного анализа товарных рынков отражаются в заключении

приобретению оборудования и проведению аналитических и социологических исследований, которые не определяют качественное исполнение Плана развития Агентства.

Агентство Республики Казахстан по финансовому мониторингу

Миссия: обеспечение стабильности финансовой и экономической систем.

ТАБЛИЦА 132. Бюджет государственного органа на 2021 год

млн. тенге

Утвержденный бюджет	Уточненный бюджет	Скорректированный бюджет	Исполнено	% исп.	Не исполнено	в том числе:	
						экономия	неосвоение
0,0	22 517,5	22 473,8	22 376,5	99,6	-97,3	-0,8	-96,5

Расходы, предусмотренные на реализацию 5 бюджетных программ по итогам года освоены на 99,6%. Не освоено 97,3 млн. тенге, основная сумма из которых 96,1 млн. тенге сложилась по причине невыполнения договорных обязательств поставщика (БП 001.111).

Показатели результатов и целевые индикаторы

Деятельность Агентства в 2021 году осуществлялась по одному стратегическому направлению «Содействие устойчивости финансовой системы».

Из 3 целевых индикаторов исполнено 2. Один целевой индикатор «Доля ненаблюдаемой (теневой) экономики, % в ВВП» находится на исполнении в связи с опубликованием официальных данных, необходимых для расчета этого показателя в конце июля 2022 года.

Из предусмотренных 3 показателей конечного и 9 показателей прямого результата фактически выполнено 2 (100%) и 8 (89%) соответственно. Из 8 исполненных показателей прямого результата с незначительным превышением плана исполнено 5. Причиной превышения плана над фактом послужило в основном внедрение новых информационных технологий, использование информационных ресурсов, а также увеличение штатной численности при создании Агентства.

Не достигнут показатель прямого результата «Количество приобретаемого оборудования и прочих основных средств для Агентства Республики Казахстан по финансовому мониторингу и его территориальных органов» по причине невыполнения договорных обязательств поставщика по приобретению рабочих станций.

Аппарат Конституционного Совета Республики Казахстан

Миссия: обеспечения верховенства Конституции Республики Казахстан на территории республики.

ТАБЛИЦА 133. Бюджет государственного органа на 2021 год

млн. тенге

Утвержденный бюджет	Скорректированный бюджет	Исполнено	% исп.	Не исполнено	в том числе:	
					экономия	неосвоение
391,1	449,4	449,4	100,0	-	-	-

В 2021 году для финансирования госоргана было предусмотрено 391,1 млн. тенге с увеличением при уточнении республиканского бюджета на 24,7 млн. тенге (на текущие административные расходы). В результате объем финансирования составил 449,4 млн. тенге, который исполнен на 100%.

Показатели результатов

Запланированные показатели прямого (5 показателей) и конечного (1 показатель) результатов достигнуты в полном объеме.

Направлено 1 ежегодное послание Парламенту о состоянии конституционной законности в Республике Казахстан. Проведены международная онлайн конференция на тему «Эра Интернета: Верховенство Права, Ценности Человека, Государственная Независимость», посвященного Дню Конституции Республики Казахстан с участием более 19 государств и онлайн-заседание генеральных секретарей «IV Конгресс Ассоциации азиатских конституционных судов и эквивалентных институтов».

Служба государственной охраны Республики Казахстан

Информация по данному государственному органу представлена с грифом ограниченного доступа.

Центральная избирательная комиссия Республики Казахстан

Миссия: обеспечение прав граждан участвовать в управлении делами государства непосредственно или через своих представителей путем проведения свободных и справедливых выборов и республиканских референдумов.

ТАБЛИЦА 134. Бюджет государственного органа на 2021 год

млн. тенге

Утвержденный бюджет	Скорректированный бюджет	Исполнено	% исп.	Не исполнено	в том числе:	
					экономия	неосвоение
6 715,7	11 212,5	11 208,5	100,0	-4,0	-2,0	-2,0

Расходы, предусмотренные на реализацию 4 бюджетных программ, от первоначально утвержденного объема (6 715,7 млн. тенге) в результате проведенных уточнений и корректировок увеличены на 67% (до 4 496,8 млн. тенге) и по итогам года освоены на 100%.

В рамках реализации бюджетных программ в отчетном периоде предусмотрены 15 показателей прямых и 2 конечных результатов, из которых 2 прямых показателя достигнуты с перевыполнением. Количество проводимых избирательных кампаний и референдумов при плане 836 составило 864; количество задействованных избирательных комиссий различного уровня при плане 2 550 составило 2 591. Отклонение сложилось в связи с досрочным прекращением полномочий акимов сельского уровня (*переход на другую работу, достижение пенсионного возраста, смерть, сложение полномочий по собственному желанию*) и проведением внеочередных выборов.

В отчетном периоде в рамках бюджетной программы 033.032 «Целевые текущие трансферты областным бюджетам на обеспечение и проведение выборов акимов городов районного значения, сел, поселков, сельских округов» (за счет целевого трансферта из Национального фонда) было выделено 4 721,7 млн. тенге, которые освоены на 100%.

Управление материально-технического обеспечения

Информация по данному государственному органу представлена с грифом ограниченного доступа.

Управление делами Президента Республики Казахстан

Информация по данному государственному органу представлена с грифом ограниченного доступа.

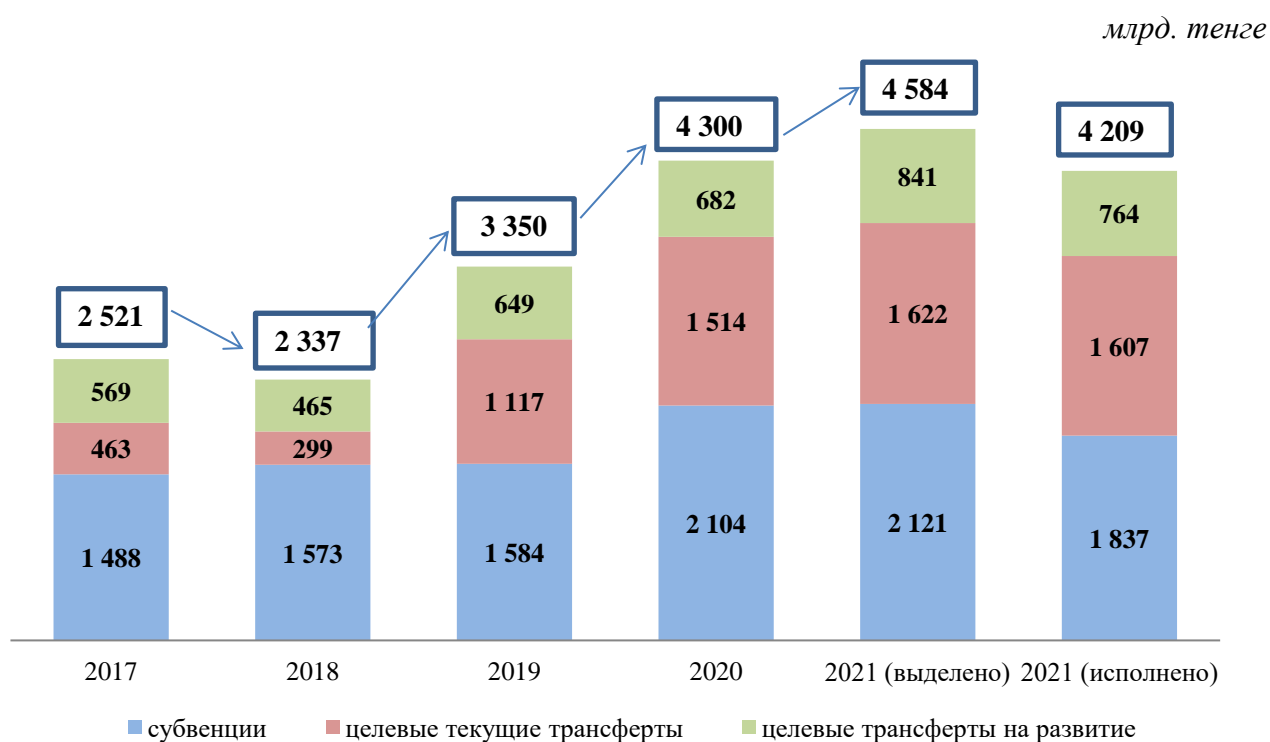
3.3. ОЦЕНКА ЭФФЕКТИВНОСТИ ИСПОЛЬЗОВАНИЯ СРЕДСТВ РЕСПУБЛИКАНСКОГО БЮДЖЕТА, ВЫДЕЛЕННЫХ РЕГИОНАМ

В отчетном периоде **сохраняется общая тенденция увеличения объема трансфертов**, ежегодно выделяемых регионам из республиканского бюджета.

Так, в 2021 году объем таких поступлений⁶⁰ составил 4 584 млрд. тенге с увеличением к уровню 2020 года на 284 млрд. тенге (или на 7%), из них целевые трансферты – 2 463 млрд. тенге (54%), субвенции – 2 121 млрд. тенге (46%).

По состоянию на 1 января 2022 года регионами освоено 4 209 млрд. тенге, или 92% от выделенного объема, из них целевые трансферты исполнены на уровне 2 371,5 млрд. тенге (или 96%), субвенции – на 1 837 млрд. тенге (или 87%).

ДИАГРАММА 64. Объем трансфертов, выделенных из республиканского бюджета в 2017 – 2021 годы



Источник: Министерство финансов

Не исполнено 91,5 млрд. тенге, из них 32,1 млрд. тенге – экономия бюджетных средств, 59,4 млрд. тенге – сумма неосвоения.

⁶⁰ без учета бюджетных кредитов регионам

ТАБЛИЦА 135. Информация об использовании целевых трансфертов и кредитов регионами по состоянию на 1 января 2022 года

млрд. тенге

Наименование	Выделено из РБ	Исполнено	% исполнения	Не исполнено	В том числе	
					экономия	неосвоение
ПОСТУПЛЕНИЯ ТРАНСФЕРТОВ В МЕСТНЫЕ БЮДЖЕТЫ	4 583,9	4 208,5	92	375,4	32,1	343,2
1. СУБВЕНЦИИ	2 120,9	1 837,1	87	283,8		283,8
2. ЦЕЛЕВЫЕ ТРАНСФЕРТЫ	2 463,0	2 371,5	96	91,5	32,1	59,4
Текущие программы	1 621,5	1 607,4	99	14,1	9,2	4,9
Программы развития	841,5	764,1	91	77,5	22,9	54,5
<i>в том числе по регионам:</i>						
Акмолинская область	122,3	119,0	97	3,3	0,8	2,5
Актюбинская область	109,1	101,0	93	8,1	4,4	3,7
Алматинская область	224,6	212,3	95	12,2	0,9	11,3
Атырауская область	74,7	70,3	94	4,3	1,4	3,0
Восточно-Казахстанская область	156,9	152,4	97	4,5	0,6	3,8
Жамбылская область	159,0	157,0	99	1,9	1,6	0,3
Западно-Казахстанская область	93,2	87,0	93	6,2	1,5	4,7
Карагандинская область	160,3	151,9	95	8,3	4,1	4,3
Кызылординская область	109,2	106,0	97	3,2	1,8	1,4
Костанайская область	114,1	112,0	98	2,2	0,8	1,4
Мангистауская область	73,9	70,7	96	3,2	1,2	2,1
Павлодарская область	106,5	103,0	97	3,4	1,8	1,6
Северо-Казахстанская область	133,0	126,6	95	6,3	3,4	2,9
Туркестанская область	320,1	318,3	99	1,8	1,0	0,8
г.Шымкент	140,1	137,9	98	2,2	1,5	0,7
г.Алматы	163,5	155,0	95	8,6	2,7	5,9
г.Нур-Султан	202,6	190,9	94	11,7	2,7	9,0

Источник: Министерство финансов

Наибольшее неосвоение допущено:

в Алматинской области – 11,3 млрд. тенге, из них **347,5 млн. тенге** по текущим программам (*176,3 млн. тенге*) в связи с оплатой за фактически оказанные услуги и по проекту «Ауыл – Ел бесігі» (*171,2 млн. тенге*) по причине отставания от графика работ, непредставления актов выполненных работ.

Основная доля неосвоения (*11 млрд. тенге*) приходится на программы развития: **1,3 млрд. тенге** по Дорожной карте занятости в связи с корректировкой ПСД; **4 млрд. тенге** – по Программе развития территорий; **3,6 млрд. тенге** – по проектам «Ауыл – Ел бесігі»; **2,2 млрд. тенге** – по проектам «Экономики

простых вещей» ввиду незаключения договоров и отсутствия потребности в отдельных проектах; **1,2 млрд. тенге** в связи с корректировкой ПСД по проектам строительства в рамках программы «Нұрлы жер»; **2,3 млрд. тенге** – в рамках Государственной программы развития туристской отрасли;

Наиболее крупные суммы неосвоения в разрезе проектов: 2,2 млрд. тенге – на строительство II очереди системы канализации на 6,5 тыс.м³/сут на побережье оз. Алаколь; 992,5 млн. тенге – на подключение предприятий индустриальной зоны «Береке» к магистральным инженерным сетям города-спутника Gate City; 660,1 млн. тенге – на строительство двухцепной ВЛ-110 кВ от ПС 110/10 кВ «Кора-3» до ПС 110/35/6 кВ «Каратальская ГЭС-4» с делением на пусковые комплексы №1 и №2; 410,5 млн. тенге – на строительство 5, 7, 9-ти этажных жилых домов на 170 квартир в мкрн. Бирлик г.Талдыкорган; 302,1 млн. тенге – на реконструкцию теплотрассы от ТК-0 до ТК-2 ул. Сейфулина г.Капшагай; 393,1 млн. тенге – на строительство ФОК в с. Достык Алакольского района; 243,8 млн. тенге – на строительство подводящего газопровода и газораспределительных сетей с. Алдабаргенова Ескельдинского района; 324,7 млн. тенге – на строительство дома культуры в с. Жамбыл Райымбекского района.

в городе Нур-Султан – 9 млрд. тенге, из них **8,7 млрд. тенге** проходится на программы развития, из которых **4,9 млрд. тенге** обусловлены отсутствием или непредставлением документов, подтверждающих обоснованность платежа по проектам строительства теплоэнергосистем, очистных сооружений, канализационного коллектора, инженерно-коммуникационных сетей к строящимся жилым комплексам и новым районам; **3,6 млрд. тенге** в связи с корректировкой ТЭО, ФЭО, ПСД на строительство жилых комплексов и двух физкультурно-оздоровительных комплексов; **0,2 млрд. тенге** – неподписание акта приемки объекта и др.

Неосвоение в сумме **329,9 млн. тенге** также отмечено по текущим трансфертам в связи с долгим проведением конкурсных процедур по размещению госзаказа на услуги дошкольного образования (189 млн. тенге), срывом условий договора по закупке оборудования в рамках проекта «Жас маман» (55,4 млн. тенге), возвратом бюджетных средств по актам проверки органов контроля (82,9 млн. тенге), отсутствием поставки товаров и судебными разбирательствами (2,6 млн. тенге);

Наиболее крупные суммы неосвоения в разрезе проектов: 2 млрд. тенге – на строительство магистрального канализационного коллектора и канализационной насосной станции до площадки КОС (I очередь строительства); 1,8 млрд. тенге – на строительство 2-х ФОК в жилом массиве Ильинка и Железнодорожный; 1 млрд. тенге – на строительство многоквартирных жилых комплексов со встроенными помещениями и паркингом в районе пересечения улиц с А82 и А91 в г.Нур-Султан (без наружных инженерных сетей и благоустройства); 815,1 млн. тенге – на строительство очистных сооружений ливневой

канализации района III-6; **734,2 млн. тенге** – на расширение и реконструкцию ТЭЦ-2 с установкой котлоагрегатов ст. №7,8, турбоагрегатов ст. №5,6 и водогрейной котельной в г.Нур-Султан. *Корректировка (с ПНР); 675,3 млн. тенге* – на строительство инфраструктуры новой промышленной зоны «Индустриальный парк» в г. Нур-Султан.

в городе Алматы – 5,9 млрд. тенге, из них **5,3 млрд. тенге** – по программам развития, из которых **1,5 млрд. тенге** по причине отставания от графика работ по проектам строительства систем водоснабжения города и распределительных сетей в районах Карасу, Алгабас, Боралдай; **1,5 млрд. тенге** в связи с корректировкой ПСД по проекту строительства транспортной развязки; **1,8 млрд. тенге** ввиду длительных конкурсных процедур и **358,5 млн. тенге** в связи с удержанием 5% стоимости по 9 завершаемым проектам согласно условиям договоров.

591,1 млн. тенге не освоены по текущим трансфертам по причине несостоявшихся конкурсов по приобретению оборудования по проекту «Жас маман» (371,6 млн. тенге) и фактически оказанных услуг (217,9 млн. тенге).

Наиболее крупные суммы неосвоения в разрезе проектов: 2,2 млрд. тенге – на строительство транспортных развязок на пересечении ул. Сейфуллина - ул. Жансугурова, ул. Саина – ул. Акын Сара; **1,2 млрд. тенге** – на строительство распределительных сетей водоснабжения и канализации, КНС «п. Теректы» в Алатауском районе г. Алматы; **632 млн. тенге** – на строительство магистральных сетей водопровода и канализации в пос. Акжар Наурызбайского района г. Алматы; **570,8 млн. тенге** – на строительство распределительных сетей водопровода и канализации в восточной части мкр. «Карасу».

По другим регионам «разброс» неосвоения составил от 347,7 млн. тенге (Жамбылская область) до 4,7 млрд. тенге (Западно-Казахстанская область).

При этом практически весь объем неосвоенных средств (более 95%) приходится на целевые трансферты из Национального фонда – 56,8 млрд. тенге от общей суммы неосвоения (59,4 млрд. тенге).

В целом, 2021 год характеризуется тенденцией решения актуальных вопросов развития регионов средствами Национального фонда. В частности, 90% запланированных инвестиционных проектов (или 1 724 из 1 918 проектов) реализуются за счет Национального фонда.

При этом, несмотря на увеличение в его структуре числа новых проектов с началом реализации в 2021 году (1 117 единиц), сохраняются «старые» риски их несвоевременной реализации.

Согласно данным местных исполнительных органов по итогам года завершены только 619 объектов. Не обеспечено завершение в установленные сроки 64 проектов.

ТАБЛИЦА 136. Количество бюджетных инвестиционных проектов, финансируемых за счет целевых трансфертов в 2021 году

Наименование	Кол-во проектов (по данным МФ)	в том числе			Кол-во проектов (по данным МИО)	в том числе			Отклонение*
		РБ	НФ	в т.ч. из 2 источников		начаты	завершены	не завершены в срок	
ИТОГО:	1 918	194	1 724	58	1 829	1 117	619	64	-89
Акмолинская область	110	10	100	4	110	62	30	1	
Актюбинская область	144	17	127	4	130	91	78	2	-14
Алматинская область	135	15	120	4	132	113	30	12	-3
Атырауская область	80	8	72	4	74	51	16	6	-6
Восточно-Казахстанская область	138	18	120	6	132	42	61		-6
Жамбылская область	151	22	129	2	130	94	81		-21
Западно-Казахстанская область	121	4	117	1	121	100	54		
Карагандинская область	106	10	96	5	99	40	9	3	-7
Кызылординская область	100	5	95	2	81	54	20	11	-19
Костанайская область	79	7	72	4	75	32	6	3	-4
Мангистауская область	59	3	56	1	59	37	7	3	
Павлодарская область	92	9	83		83	40	55	3	-9
Северо-Казахстанская область	77	1	76		77	44	22		
Туркестанская область	290	23	267	5	290	211	57	4	
г.Шымкент	83	14	69	6	83	54	45	1	
г.Алматы	92	16	76	7	92	13	12	15	
г.Нур-Султан	61	12	49	3	61	39	36		

* отклонение обусловлено представлением отдельными регионами перечня без учета проектов, реализуемых в рамках Дорожной карты занятости и / или финансируемых параллельно из двух источников (республиканского бюджета и средств Национального фонда).

Источник: Министерство финансов, МИО

У всех регионов неосвоение сложилось по **систематически повторяющимся причинам**: корректировки ПСД, длительное проведение процедур государственных закупок, отставание от графика производства работ,

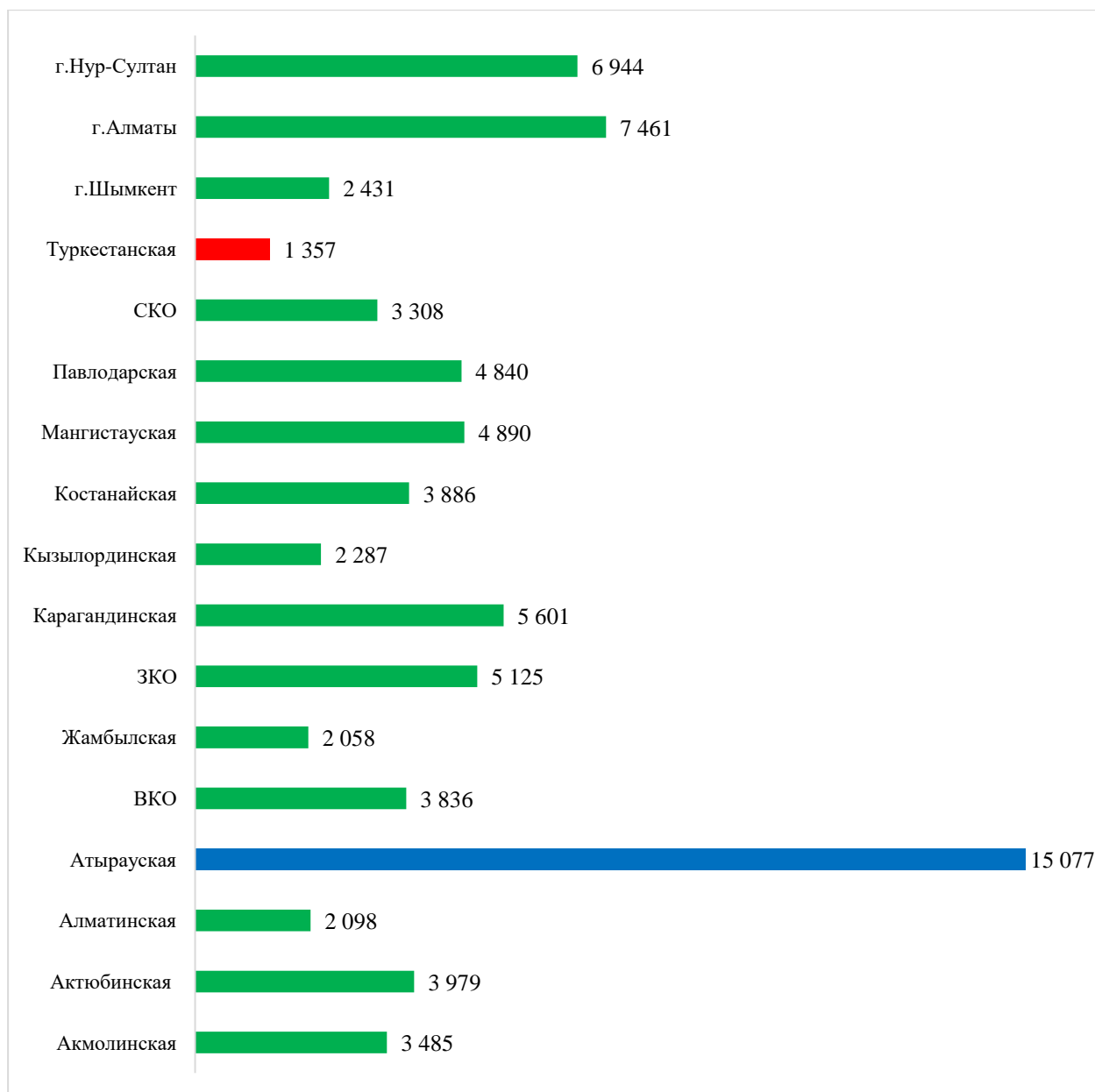
несвоевременное предоставление актов выполненных работ, счетов-фактур, отсутствие или непредставление документов, подтверждающих обоснованность платежа, в отдельных случаях – судебные разбирательства, удержание 5% от стоимости проекта согласно условиям договоров, оплата за фактически оказанные объемы работ и услуг.

Это в очередной раз указывает на остроту единой для большинства государственных органов проблему **слабого администрирования и управления реализуемыми проектами** и расходами, что при выделении необходимого финансирования из разных источников (*местные бюджеты, целевые трансферты из республиканского бюджета и Национального фонда*), тем не менее, не позволяет обеспечить своевременную реализацию и ввод в эксплуатацию социально значимых объектов.

По итогам аудиторских мероприятий, проведенных Счетным комитетом в 2021 году в 6 регионах (*Атырауская, ЗКО, Кызылординская, Павлодарская, Северо-Казахстанская, Туркестанская области*), установлены следующие системные проблемы:

- слабая финансовая дисциплина при реализации местными исполнительными органами бюджетных инвестиционных проектов в различных сферах, зачастую в жилищно-коммунальном и социальном секторах;
- недостатки в приоритизации реализуемых проектов, в основном в сфере среднего образования, где остро стоит проблема дефицита ученических мест;
- несовершенство стратегического планирования и формальный подход к реализации программ развития территорий.

Основная причина данных проблем – действующая система межбюджетных отношений, построенная по принципу централизованного распределения доходов и расходов регионам, не обеспечивающая эффективное выравнивание диспропорций между ними.

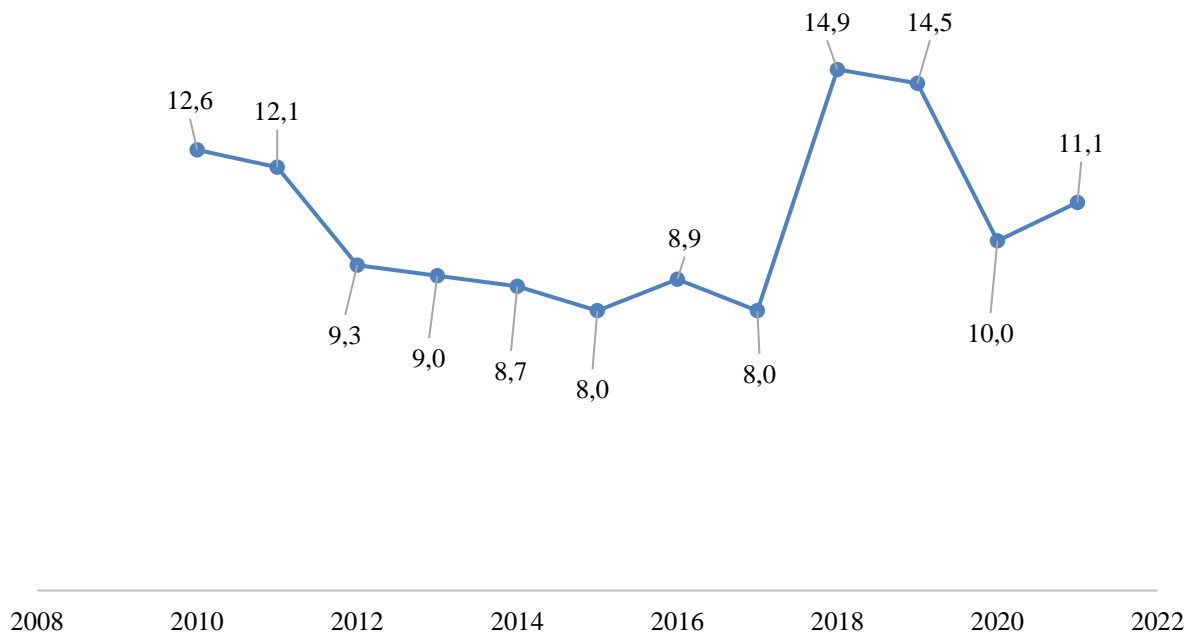
ДИАГРАММА 65. ВРП на душу населения в 2021 году в разрезе регионов*тыс. тенге*

Источник: Бюро национальной статистики

Согласно статистическим (*предварительным*) данным за 2021 год разрыв по ВРП на душу населения достиг 11-кратного показателя (*между наибольшим значением в Атырауской области и наименьшим в Туркестанской области*) с ростом на 1,1 п.п. в сравнении с 2020 годом.

10 из 17 регионов (58,8%) не достигают уровня среднереспубликанского показателя ВРП на душу населения (*за 2021 год – 4 326,1 тыс. тенге*).

ДИАГРАММА 66. Изменение уровня диспропорции в Республике Казахстан за период 2010-2021 годы, в %



Источник: Бюро национальной статистики

Несмотря на снижение разрыва в 2018 - 2019 годах с пиковыми значениями диспропорций (14,9 и 14,5 соответственно), требуется продолжить работу по пересмотру проводимой региональной политики, ориентированной на межбюджетное выравнивание условий жизни в регионах, а также методологии распределения доходов и расходов между регионами.

С 2015 года регионами - донорами являются Атырауская, Мангистауская области, гг. Алматы и Нур-Султан. Остальные 13 регионов или 82% – дотационные.

Атырауская область стабильно выполняет функцию донора, направляя в течение 2019-2021 годов в виде изъятий почти 60% (или 313,7 млрд. тенге) своих доходов.

Значительное превышение трансфертов над изъятиями отмечается в Мангистауской области – практически в 4 раза (на 165 млрд. тенге) и в г. Нур-Султан – более чем в 6 раз (на 496,3 млрд. тенге).

Кроме того, в Мангистауской области имеет место неисполнение планов Правительства по поступлениям из областных бюджетов, бюджетов городов республиканского значения и столицы («обратные» трансферты).

ТАБЛИЦА 137. Изменение объемов бюджетных изъятий и поступлений в виде целевых трансфертов в разрезе регионов-доноров

млрд. тенге

Наименование	Бюджетные изъятия				Целевые трансферты				+ / - ЦТ к БИ	
	2019	2020	2021	Всего	2019	2020	2021	Всего	сумма	%
ИТОГО	286,0	420,1	451,4	1 157,5	401,4	608,1	514,7	1 524,1	366,7	132
Атырауская область	105,2	207,3	213,8	526,2	51,6	86,2	74,7	212,5	-313,7	40
Мангистауская область	35,4	8,2	13,4	57,0	69,4	78,8	73,9	222,0	165,0	390
город Алматы	115,4	171,7	190,1	477,2	123,0	209,7	163,5	496,2	19,0	104
город Нур-Султан	30,0	32,9	34,1	97,0	157,4	233,4	202,6	593,4	496,3	611

Источник: Министерство финансов

Динамика изменения соотношения объемов бюджетных изъятий у регионов-доноров с получаемыми ими обратно целевыми трансфертами также показывает на неравномерное их распределение, усугубляя ситуацию дальнейшего роста диспропорций между регионами.

Превышение объема поступлений в виде целевых трансфертов над бюджетными изъятиями в трехлетнем периоде составило 366,7 млрд. тенге с ростом на 32%.

ТАБЛИЦА 138. Динамика изменения объемов «обратных» трансфертов в 2017 – 2021 годы

млн. тенге

№	Обратный трансферт	2017	2018	2019	2020	2021	2022	2017 - 2022
	ИТОГО по ПЛАНУ, в том числе	4 899	78 833	109 206	160 000	200 000	201 059	753 996
1	уменьшение ставок по отчислениям работодателей на обязательное социальное медицинское страхование	4 899	14 654	24 205				43 758
2	перенос срока ввода обязательных пенсионных взносов работодателя с 2018 года на 2020 год		49 047	49 851				98 897
3	передача расходов на содержание коммунального государственного учреждения «Центр социально-психологической реабилитации наркозависимых лиц»		65	65				131
4	изменение административно-территориального устройства Южно-Казахстанской области (ныне Туркестанской) и отнесение г.Шымкент к категории города республиканского значения		15 067	32 700				47 767

№	Обратный трансферт	2017	2018	2019	2020	2021	2022	2017 - 2022
5	исключение сельских школ Акмолинской, Актюбинской, Алматинской, Восточно-Казахстанской и Туркестанской областей из проекта по апробации подушевого нормативного финансирования среднего образования			2 385				2 385
6	введение режима ЧП				160 000			160 000
7	привлечение трансфертов					200 000	200 000	400 000
8	возврат функций государственного контроля за использованием и охраной земель						1 007	1 007
9	передача расходов на содержание КГУ «Улытауское хозяйство по охране лесов и животного мира»						51	51
	ФАКТИЧЕСКИ ПЕРЕЧИСЛЕНО	4 731	79 000	109 206	158 486	177 185		
	Неисполнение (-) / Перевыполнение (+)	-167	167	0	-1 514	-22 815		
	Мангистауская область	-167	167		-1 514	-3 832		
	Туркестанская область					-18 983		

Источник: отчеты Правительства и постановления Правительства о реализации законов Республики Казахстан о республиканском бюджете

Следует отметить активное использование в последние годы данного инструмента для решения оперативных задач регионов, возникающих на горизонтальной плоскости межбюджетных отношений в период действия закона о трансфертах общего характера.

В течение пяти последних лет объем «обратных» трансфертов вырос с 4,9 млрд. тенге в 2017 году до 200 млрд. тенге в 2021 году, т.е. почти в 40 раз.

В своем большинстве отмечается 100% исполнение регионами данного вида трансфертов, за исключением Мангистауской области (2017 год – 167 млн. тенге с восстановлением данного объема в 2018 году, 2020 год – 1,5 млрд. тенге, 2021 год – 3,8 млрд. тенге) и в отчетном году – Туркестанской области (19 млрд. тенге).

Таким образом, при плане поступлений объемов обратных трансфертов в 2021 году в сумме 200 млрд. тенге, фактическое его исполнение составило 177,2 млрд. тенге или 88,6% от плана.

Анализ финансовой устойчивости регионов показал восстановление в отчетном году динамики роста доли собственных доходов в структуре доходов местных бюджетов. Так, по итогам 2021 года она составила 45,6% против 41,3% в 2020 году и 42,5% в 2019 году.

ТАБЛИЦА 139. Доля собственных доходов регионов за 2019 – 2021 годы в доходах местных бюджетов

млрд. тенге

Регионы	2019			2020			2021		
	Доходы, всего	Собств. доходы МБ	Доля, %	Доходы, всего	Собств. доходы МБ	Доля, %	Доходы, всего	Собств. доходы МБ	Доля, %
ИТОГО	6 040,0	2 565,4	42,5	7 721,2	3 190,6	41,3	8 742,6	3 987,7	45,6
Акмолинская область	275,9	71,3	25,8	358,6	89,0	24,8 ↓	407,4	109,4	26,8 ↑
Актюбинская область	262,1	119,2	45,5	322,8	123,5	38,3 ↓	373,6	150,5	40,3↑
Алматинская область	528,4	226,0	42,8	668,7	283,7	42,4 ↓	800,5	373,3	46,6↑
Атырауская область	382,4	330,8	86,5	477,6	387,8	81,2 ↓	502,7	425,6	84,7↑
Восточно-Казахстанская область	404,3	124,5	30,8	508,8	149,4	29,4 ↓	587,5	200,5	34,1↑
Жамбылская область	328,6	67,5	20,5	422,0	79,2	18,8 ↓	464,9	96,7	20,8↑
Западно-Казахстанская область	202,1	91,0	45,0	264,0	109,3	41,4 ↓	295,7	124,2	42,0↑
Карагандинская область	351,3	167,3	47,6	469,3	208,6	44,4 ↓	556,6	255,0	45,8↑
Костанайская область	271,0	82,1	30,3	358,5	104,1	29,0 ↓	380,9	126,0	33,1↑
Кызылординская область	288,9	59,3	20,5	334,3	60,3	18,0 ↓	362,3	71,5	19,7↑
Мангистауская область	221,0	151,5	68,6	227,5	144,7	63,6 ↓	271,4	182,5	67,3↓
Павлодарская область	257,9	121,3	47,0	327,6	164,0	50,1 ↑	350,8	185,6	52,9↑
Северо-Казахстанская область	219,5	47,1	21,5	289,3	57,6	19,9 ↓	349,1	71,0	20,3↑
Туркестанская область	757,3	64,2	8,5	786,8	85,8	10,9 ↑	876,4	118,8	13,6↑
г. Шымкент	581,7	458,7	78,9	918,6	636,6	69,3 ↓	458,4	174,5	38,1↓
г. Алматы	476,2	285,7	60,0	601,1	361,7	60,2 ↑	1 000,7	826,4	82,6↑
г. Нур-Султан	231,4	97,9	42,3	385,7	145,3	37,7 ↓	703,7	496,3	70,5↑

Источник: Министерство финансов

Наименьшая доля собственных доходов в 2021 году отмечена по г.Шымкент (13,6%), в 2019-2020 годах – по Туркестанской области (8,5% и 10,9% соответственно).

При этом стабильно низкий уровень собственных доходов в течение трех лет отмечается в Туркестанской (8,5% - 13,6%), Кызылординской (18% - 20,5%), Жамбылской (18,8% - 20,8%) и Северо-Казахстанской (19,9% - 21,5%) областях.

В регионах-донорах по итогам 2021 года отмечается улучшение позиций по данному показателю, в особенности в гг. Алматы и Нур-Султан, в которых доля собственных доходов выросла до 82,6% и 70,5% с ростом в сравнении с 2020 годом на 22,4% и 32,8% соответственно.

При общем увеличении объема доходов регионов отмечается и рост его значений на душу населения.

Если в 2020 году доходы бюджета на душу населения в среднем составляли 409 тыс. тенге, то по итогам 2021 года они повысились до 457 тыс. тенге с ростом на 12%, что, тем не менее, ниже темпов изменения прошлого отчетного периода на 14,5% (*значение 2020 года – 26,2%*).

В разрезе регионов максимальное и минимальное значение доходов бюджета сохраняется за Атырауской (752,2 тыс. тенге) и Мангистауской (366,2 тыс. тенге) областями.

В целом, динамика развития регионов в отчетный период показывает, что, несмотря на рост уровня доходов, в том числе собственных, сохраняется сильная зависимость бюджетов регионов от финансирования «сверху».

При этом такой подход по увеличению объемов финансирования (*через механизм субвенций и изъятий, выделение целевых трансфертов, в том числе из Национального фонда, трансфертов общего характера*) фактически не решает в корне накопившиеся годами локальные проблемы, не обеспечивает качественное выравнивание уровня жизни населения.

Существующие диспропорции создают предпосылки для социального дискомфорта, роста миграционных настроений. Отдельные сырьевые регионы, являясь донорами республиканского бюджета, отстают по многим параметрам социально-экономического развития.

Имеется крайняя необходимость кардинального пересмотра подходов к финансированию регионов. Счетным комитетом в рамках оценки проекта Закона Республики Казахстан «О республиканском бюджете на 2021 – 2023 годы» в качестве альтернативы был предложен вариант точечного и целевого финансирования отдельных регионов согласно очередности/рейтингу обеспеченности по основным направлениям развития (*по степени «тяжести» текущего положения*).

Для решения всех проблемных вопросов на местах в базовых сегментах их жизнедеятельности при таком подходе потребуется от 6 до 9 лет с учетом пересмотра основ формирования доходной и расходной частей местных бюджетов. Это расширение базы налоговых поступлений, исключение рисков занижения налоговой базы при расчете трансфертов, минимизация встречных финансовых потоков, усиление бюджетной самостоятельности местных исполнительных органов, прекращение финансирования на республиканском уровне затрат/проектов местного значения.

Также отмечено систематическое занижение на местах налоговой базы для получения большего объема трансфертов общего характера. В 2021 году

исполнение доходной части местных бюджетов превысило утвержденный план на **24,3%** (порядка 800 млрд. тенге), составив 4 трлн. тенге при утвержденном плане 3,2 трлн. тенге.

В рамках усиления ответственности местных исполнительных органов за качество и обоснованность планирования доходной части бюджета Счетным комитетом рекомендовано рассмотреть последствия для регионов в виде уменьшения объемов трансфертов общего характера при перевыполнении плана, к примеру, на 10% сверх плана (*допускаемая погрешность в прогнозировании*).

Минимизация финансовых потоков предполагает постепенный отказ от бюджетных изъятий, обратных трансфертов, передачу целевых текущих трансфертов и целевых трансфертов на развитие в базу местных бюджетов.

Во избежание размывания ответственности и распыления бюджетных средств, при передаче, в частности, целевых трансфертов на развитие на местный уровень следует четко установить взаимодействие отраслевых центральных государственных органов с местными исполнительными органами на предмет определения инструментов мониторинга показателей социально-экономического эффекта от реализации проектов и степени ответственности каждого в нем.

3.4. ОЦЕНКА ЭФФЕКТИВНОСТИ УПРАВЛЕНИЯ АКТИВАМИ СУБЪЕКТОВ КВАЗИГОСУДАРСТВЕННОГО СЕКТОРА

Вопросы оценки эффективности управления активами субъектов квазигосударственного сектора приобретают особую актуальность в свете выступления Главы государства «Уроки «Трагического января»: единство общества – гарантия независимости» на заседании Мажилиса Парламента 11 января 2022 года.

В числе стратегических задач стоит кардинальное реформирование деятельности субъектов квазигосударственного сектора, в том числе АО «Фонд национального благосостояния «Самрук – Казына» (*далее – АО «ФНБ «Самрук-Казына»*) с фокусом на повышение эффективности, снижение количества портфельных компаний, совершенствование норм управления, снижение затрат на зарубежный консалтинг и **повышение общей социально-экономической отдачи** для государства. Их решение позволит **сократить участие государства в экономике.**

Поднимаемые вопросы не раз обозначались Счетным комитетом как критически важные для изменения парадигмы квазигосударственного сектора.

В отчетном году Счетным комитетом завершена работа по оценке эффективности использования бюджетных средств и управления активами субъектами квазигосударственного сектора в рамках исполнения поручения Президента страны, озвученного в ежегодном Послании народу Казахстана от 2 сентября 2019 года «Конструктивный общественный диалог – основа стабильности и процветания Казахстана».

С 2019 по 2021 годы проведено 17 аудиторских мероприятий в 15 субъектах квазигосударственного сектора с общим охватом 45,3 трлн. тенге. По итогам установлены нарушения на сумму 2,3 трлн. тенге, из них:

- 86,1 млрд. тенге – финансовые нарушения, 13% из них нарушения бухгалтерского учета (11,2 млрд. тенге);*
- 2,2 трлн. тенге – неэффективное управление активами (неэффективное планирование – 171,9 млрд. тенге, неэффективное использование – 2 трлн. тенге).*

Правительству, государственным органам и субъектам квазигосударственного сектора направлено 68 рекомендаций и 350 поручений. На отчетную дату исполнены 28% рекомендаций (19) и 57% поручений (198).

К дисциплинарной ответственности привлечены 142 должностных лица, из них 26 руководителей высшего звена (генеральные директора, председатели Правления и их заместители).

Отправной точкой реформирования квазигосударственного сектора должны стать совершенствование и **актуализация понятийного аппарата** по определению субъекта квазигосударственного сектора.

В действующем законодательстве (*статья 3 Бюджетного кодекса*) понятие субъект квазигосударственного сектора имеет широкий охват: от холдингов, национальных компаний до государственных предприятий с разными целями создания.

Всего насчитывается около 6,5 тыс. юридических лиц с участием государства, более 80% которых представлены организациями социального сектора (*здравоохранение, образование, культура, спорт*), в основном в виде казенных предприятий (4,2 тысяч) и госпредприятий на праве хозяйственного ведения (1,3 тысяч). Деятельность таких организаций изначально не направлена на извлечение прибыли (*зачастую убыточна*) и ориентирована на решение социальных вопросов населения.

В связи с чем, Счетным комитетом рекомендовалось обеспечить качественный пересмотр понятия «субъекта квазигосударственного сектора» как субъекта предпринимательства, обеспечив исключение из него организаций

социального блока.

Должна быть продолжена работа в части сокращения оснований и условий участия государства в предпринимательской деятельности.

Предпринятые Правительством на законодательном уровне меры по ограничению условий создания в квазигосударственном секторе новых субъектов и участия государства в предпринимательской деятельности, а также объявленный на 2020 – 2021 годы мораторий не оказали видимого эффекта на темпы и динамику изменений в количестве таких организаций.

На республиканском уровне (за 2017 – 2021 годы) отмечается снижение юридических лиц с участием государства (на 29 ед. или на 7,8%). При этом качественное сокращение обеспечивается исключительно за счет сокращения госпредприятий (на 31 ед. или на 24%) и казенных предприятий (на 23 ед. или на 24%) с одновременным увеличением числа акционерных обществ (на 22 ед. или на 19%) и ТОО (на 3 ед. или на 12%).

При этом несмотря на действующий с 2020 года мораторий, в 2021 году отмечается обратный эффект - рост числа республиканских госпредприятий с 92 до 101 единицы (на 9 ед.).

В целом, данная работа осуществляется Правительством планомерно в рамках реализации II этапа Комплексного плана приватизации (постановление Правительства от 29 декабря 2020 года № 908 «О некоторых вопросах приватизации на 2021 – 2025 годы»). В 2021 году при плане реализации 360 объектов выставлено 333, подлежит ликвидации и реорганизации – 34 объекта. На торгах находится 81 объект приватизации.

В 2021 году **продано 218 объектов на сумму 58,8 млрд. тенге, из них 84 объекта на сумму 8,1 млрд. тенге (коммунальной собственности - 66, квазигосударственного сектора - 18) реализованы ниже рыночной стоимости на 23,5 млрд. тенге или в 3,9 раза.**

Всего реализовано 2 (из 4) объекта республиканской собственности на сумму 6 млрд. тенге, 137 объектов коммунальной собственности с ценой продажи 20,7 млрд. тенге и 79 объектов квазигосударственного сектора с ценой продажи 32,1 млрд. тенге.

Из 139 объектов государственной собственности по рыночной стоимости (или выше) реализованы только 2 (из 2) республиканских объекта и 71 (из 137) коммунальный объект. Остальные 66 объектов – ниже рыночной стоимости в 3 раза (7,2 млрд. тенге против 22,2 млрд. тенге).

В разрезе регионов самые низкие показатели отмечаются:

в Жамбылской области – 6 (из 12) за 116 млн. тенге или ниже рыночной в 15 раз (1 727,4 млн. тенге);

ГКП «Қордай су» отдела ЖКХ Пассажирского транспорта и автомобильных дорог акимата Кордайского района - за 63 млн. тенге против 1 643,2 млн. тенге;

ТОО «Жуалынская районная общественно-политическая газета «Жаңа өмір» - «Новая жизнь» - за 5,3 млн. тенге против 12,5 млн. тенге;

ТОО «Шу аудандық баспасы» - за 4,2 млн. тенге против 14,1 млн. тенге;

ТОО «Районная общественно - политическая газета «Қордай шамшырағы - Кордайский маяк» - за 7,4 млн. тенге против 14,2 млн. тенге;

ТОО «Меркі тынысы» - баспасы» - за 4,4 млн. тенге против 5,3 млн. тенге;

ТОО «Редакция газеты «Құлан таңы» района Т.Рыскулова» - за 31,7 млн. тенге против 38,1 млн. тенге.

в Акмолинской области: 7 объектов реализованы за 185,1 млн. тенге или ниже рыночной в 4 раза (760 млн. тенге);

ГКП «Орлеу» Акимата Коргалжынского района - за 163,3 млн. тенге против 653,1 млн. тенге;

ТОО «КИПЭСТ» - за 1,1 млн. тенге против 17 млн. тенге;

ТОО «Кокше-медиа» - за 3,3 млн. тенге против 12,8 млн. тенге;

ТОО «Редакция газеты «Жаксынський вестник» - за 311 тыс. тенге против 7,7 млн. тенге;

ТОО «Редакция районной газеты «Бурабай» при акимате Бурабайского района» - за 649 тыс. тенге против 2,6 млн. тенге;

ТОО «Транспортное предприятие «Атбасар» - за 16 млн. тенге против 62,6 млн. тенге;

ТОО «Целиноград - өнімі» - за 505 тыс. тенге против 4,1 млн. тенге.

в г. Алматы – 1 объект (ГКП акимата г. Алматы «Алматы қала жарық») за 4,7 млрд. тенге или ниже рыночной в 3,2 раза (14,8 млрд. тенге);

в Алматинской области – 18 (из 27) за 93 млн. тенге или ниже рыночной в 2,4 раза (225 млн. тенге).

ГККП «Спортивно - оздоровительный лагерь для детей и подростков «Куңшуак» ГУ «Отдел образования по Сарканскому району управления образования Алматинской области» - за 1,6 млн. тенге против 5,9 млн. тенге;

ГКП на праве хозяйствования «Алакөл тазалық» ГУ «Отдел ЖКХ и жилищной инспекции Алакольского района» - за 467 тыс. тенге против 1,8 млн. тенге;

ТОО «Жилищная служба города Талдықорган» - за 10 млн. тенге против 39,7 млн. тенге;

ТОО «Жилищно-эксплуатационная служба Каратальского района» - за 2,1 млн. тенге против 8,5 млн. тенге;

ТОО «Қапшағай тынысы» - за 2,2 млн. тенге против 7,6 млн. тенге;

ТОО «Қаратал газеті» - за 2,8 млн. тенге против 7 млн. тенге;

ТОО «Саркан газеті» - за 1,5 млн. тенге против 5,8 млн. тенге;

ТОО «Центр по управлению пассажирскими перевозками» - за 18 млн. тенге против 43,6 млн. тенге;

по остальным 10 предприятиям в среднем за 6,8 млн. тенге против 14 млн. тенге.

Среди **объектов квазигосударственного сектора** по рыночной стоимости (или выше) реализован 61 (из 79), остальные 18 объектов выкуплены **ниже рыночной стоимости в 11 раз** (рыночная стоимость – 9,4 млрд. тенге, стоимость продажи – 864 млн. тенге).

В разрезе субъектов квазигосударственного сектора самые низкие показатели отмечены:

в СПК «Жетысу» 7 (из 29) объектов - за 214 тыс. тенге или ниже рыночной в 17 раз (3,6 млн. тенге);

ТОО «Сервисно-заготовительный центр «Bastau» - за 5,7 тыс. тенге против 90 тыс. тенге;

ТОО «Сервисно - заготовительный центр «Пиджим» - за 33 тыс. тенге против 3 106 тыс. тенге;

ТОО «Сервисно-заготовительный центр «Алаколь-агро сервис» - за 45 тыс. тенге против 90 тыс. тенге;

ТОО «Сервисно-заготовительный центр «Жагатал» - за 5,2 тыс. тенге против 90 тыс. тенге;

ТОО «Сервисно-заготовительный центр «Амир - айша» - за 11 тыс. тенге против 22 тыс. тенге;

ТОО «СЗЦ Байтерек» - за 3,3 тыс. тенге против 22,5 тыс. тенге;

ТОО «СЗЦ «Шаган» - за 111 тыс. тенге против 221 тыс. тенге.

в АО «ФНБ «Самрук-Казына» 2 (из 12) объекта реализованы ниже рыночной стоимости в 13 раз.

ТОО «Kazakhstan solar silicon» - за 322,9 млн. тенге против 5,6 млрд. тенге или ниже рыночной в 17 раз;

ТОО «Astana solar» - за 380,6 млн. тенге против 3,4 млрд. тенге или ниже в 9 раз.

Перечисленные факты свидетельствуют о **низкой эффективности процесса приватизации и возможных коррупционных рисках.**

Особое внимание обращено на несвоевременность утверждения критериев⁶¹ отнесения организаций к подлежащим приватизации юридических лиц с участием государства.

Данные критерии требуют концептуального переосмысления в свете текущего геополитического и экономического кризиса.

Необходимо сохранить баланс в интересах государства в важнейших

⁶¹ постановление Правительства Республики Казахстан от 29 декабря 2020 года № 908 «О некоторых вопросах приватизации на 2021 – 2025 годы» дополнено ключевыми критериями в соответствии с постановлением Правительства РК от 02.02.2022 № 44.

активах для создания равных условий конкуренции между государственными и частными предприятиями, обеспечения национальной безопасности страны.

Целью приватизации является повышение эффективности путем формирования рыночной экономики, основанной на стимулах. В перспективе требуется получение экономических выгод государства от переданных в конкурентную среду организаций наряду с сокращением бюджетных расходов на содержание субъектов квазигосударственного сектора и решение социальных вопросов (*сохранение рабочих мест, повышение оплаты труда персонала, в т.ч. производственного*).

В настоящее время в рамках Плана приватизации на 2021 - 2025 годы предложено к исключению из Перечня 205 предприятий, задействованных в бесперебойной работе объектов жизнеобеспечения населенных пунктов.

К примеру, по рекомендациям Счетного комитета (*преждевременная приватизация*) предложено исключить из Перечня компаний, подлежащих приватизации в приоритетном порядке, АО «Казпочта».

АО «Казпочта» оказываются многочисленные финансовые и почтовые услуги населению (доставка пенсий, пособий, почтовых отправлений, оплата коммунальных услуг, платежи в бюджет, агентские услуги и др.).

Учитывая, что на сегодняшний день ни одна из почтовых организаций в Казахстане не имеет такой разветвленной филиальной сети, Счетным комитетом отмечены следующие риски:

- 1) закрытие нерентабельных отделений АО «Казпочта» в сельской местности, выполняющих социально-значимую функцию по выплате пенсий и пособий (свыше 485 тыс. жителей) и доставке почтовых отправлений;*
- 2) закрытие реализуемых проектов трансформации АО «Казпочта» (бондовые склады, фулфилмент-центры, супермаркеты посылок и др.);*
- 3) дальнейшее функционирование Республиканской службы специальной связи – филиала АО «Казпочта», единственной в стране и выполняющей функции по пересылке специальных отправлений со сведениями, составляющими государственные секреты, по каналам специальной почтовой связи.*

Другой задачей Правительства по рекомендациям Счетного комитета является оптимизация структуры системообразующих субъектов квазигосударственного сектора с целью **исключения дублирования функций и сфер деятельности** между ними.

По состоянию на 1 октября 2021 года общая численность работников субъектов квазигосударственного сектора составила 977,3 тыс. работников с ростом на 2% (956,9 тыс. работников) к аналогичному периоду 2020 года.

Из них существенная доля приходится на АО «ФНБ «Самрук-Казына» –

267,9 тыс. (27,4%). При этом численность административно-управленческого персонала Фонда составила 21,4 тыс. (8% от численности работников Фонда), снизившись за последние пять лет на 0,6 п.п. (на 1 января 2018 года – 8,6%).

ТАБЛИЦА 140. Дублируемые функции и сферы деятельности субъектов квазигосударственного сектора

Направление деятельности	Курирующая организация	Субъект квазигосударственного сектора
Кредитование и поддержка субъектов АПК	АО «НУХ «КазАгро»	АО «Фонд финансовой поддержки сельского хозяйства» АО «КазАгроФинанс» АО «Аграрная кредитная корпорация»
	АО «НУХ «Байтерек»	АО «Казына капитал менеджмент» АО «QazTech Ventures» ТОО «Kazakhstan Project Preparation Fund»
Привлечение инвестиций в несырьевые отрасли экономики	Национальный банк	Фонд прямых инвестиций «Казахстанский инвестиционный фонд развития» АО «Национальная Инвестиционная Корпорация Национального Банка Казахстана»
	АО «ФНБ «Самрук-Казына»	ТОО «Самрук - Казына Инвест»
	АО «НУХ «КазАгро»	Казахстанско – Венгерский фонд прямых инвестиций (49,5% - АО «НУХ «КазАгро»)
Кредитование субъектов малого и среднего бизнеса	АО «НУХ «Байтерек»	АО «Банк Развития Казахстана» АО «Фонд развития предпринимательства «Даму» АО «БРК – Лизинг» АО «Экспортная страховая компания «KazakhExport»
	АО «НУХ «Байтерек»	АО «Ипотечная организация «Казахстанская ипотечная компания» АО «Байтерек девелопмент» АО «Фонд гарантирования жилищного строительства» АО «Жилстройсбербанк «Отбасы банк» АО «Казахстанская жилищная компания»
Реализация государственных жилищных программ	Национальный банк	АО «Казахстанский фонд устойчивости», АО «Ипотечная организация «Баспана»
	АО «ФНБ «Самрук - Казына»	АО «Samruk - Kazyna Construction»
	Министерство финансов	АО «Фонд проблемных кредитов»
Реструктуризация и управление стрессовыми активами	АО «НУХ «Байтерек»	АО «Инвестиционный фонд Казахстана»

Источник: Отчет Правительства, информация АО «ФНБ «Самрук - Казына», АО «НУХ «Байтерек»

По рекомендации Счетного комитета Правительством в отчетном периоде обеспечено преобразование управляющих холдингов «КазАгро» и

«Байтерек» в единый институт развития⁶² путем оптимизации (*сокращение и слияние*) с учетом схожести выполняемых ими функций и с передачей в ведение отраслевых министерств, осуществляющих права владения и пользования госпакетом акций.

В соответствии с одобренными Главой государства подходами количество портфельных компаний АО «НУХ «Байтерек» сокращено с 14 до 8 с уменьшением штатной численности на 11% (с 4 177 до 3 731 человек) при плане 35% (до 2 696 человек).

В результате реорганизации в состав АО «НУХ «Байтерек» в марте 2021 года вошли АО «Аграрная кредитная корпорация» (далее – АО «АКК»), АО «КазАгроФинанс» (далее – АО «КАФ») и АО «Фонд финансовой поддержки сельского хозяйства» (далее – АО «ФФПСХ»).

В декабре 2021 года АО «ФФПСХ» реорганизовано путем присоединения к АО «АКК» с переходом функций по микрокредитованию в рамках Госпрограммы «Еңбек». Функции АО «ФФПСХ» по гарантированию кредитов в рамках госпрограмм «Еңбек» и развития АПК⁶³ переданы в АО «ФРП «Даму».

В дальнейшем, после внесения необходимых изменений в законодательство планируется передача АО «КАФ» в АО «АКК» в качестве дочерней лизинговой компании.

На основании решения Правительства (от 18 августа 2020 года № 521) АО «БРК Лизинг» реорганизовано в Фонд развития промышленности с целью лизингового финансирования проектов обрабатывающей промышленности.

В рамках трансформации жилищного блока АО «НУХ «Байтерек» в Единого оператора жилищного строительства (п.77 Общенационального плана мероприятий от 2 сентября 2019 года) объединены в АО «Казахстанская Жилищная Компания» три дочерние компании Холдинга: АО «Казахстанская Ипотечная Компания», «Байтерек девелопмент» и «Фонд гарантирования жилищного строительства».

За 2021 год существенной трансформации в АО «ФНБ «Самрук – Казына», представляющем громоздкую структуру с концентрацией в своем составе основных системообразующих национальных компаний страны, не наблюдалось.

В структуре АО «ФНБ «Самрук – Казына» с учетом всех уровней управления на 1 января 2022 года с непосредственной долей Фонда функционирует 20 компаний, в состав которых входит **280 дочерних организаций**. В динамике последних пяти лет (2017 – 2021 годы) количество компаний, входящих в структуру Фонда, снизилось лишь на 22% (на 1 января 2018 года – 359).

⁶² Постановление Правительства Республики Казахстан от 31 декабря 2020 года № 952 «О реорганизации акционерных обществ «Национальный управляющий холдинг «Байтерек» и «Национальный управляющий холдинг «КазАгро»

⁶³ В настоящее время Национальный проект по развитию агропромышленного комплекса

ТАБЛИЦА 141. Перечень организаций АО «ФНБ «Самрук – Казына»

№ п/п	Наименование	Доля владения	Отрасль
1.	АО «Национальная Компания «КазМунайГаз»	90%	нефтегазовая
2.	АО «НК QazaqGaz»	100%	транспортировка
3.	АО «Национальная Компания «Қазақстан темір жолы»	100%	транспортировка
4.	АО «Национальная атомная компания «Казатомпром»	75%	горнодобывающая
5.	АО «Самрук-Энерго»	100%	энергетика
6.	АО «КЕГОК»	90%	энергетика
7.	АО «Казпочта»	100%	коммуникации
8.	АО «Казхтелеком»	51%	коммуникации
9.	АО «Эйр Астана» («Эйр Астана»)	51%	транспортировка
10.	ТОО «Samruk-Kazyna Construction»	100%	строительство
11.	АО «Национальная Горнорудная Компания «Тау-Кен Самрук»	100%	горнодобывающая
12.	ТОО «Объединенная химическая компания»	100%	промышленная
13.	ТОО «Самрук-Қазына Инвест»	100%	инвестиционная
14.	ТОО «Самрук-Қазына Контракт»	100%	закупки
15.	КФ «Samruk-Kazyna Trust»	100%	энергетика
16.	ТОО «Самрук-Казына Бизнес Сервис»	100%	информтехнологии
17.	АО «Qazaq Air»	100%	транспортировка
18.	ТОО «Казахстанские атомные электрические станции»	100%	энергетика
19.	ЧУ «Корпоративный университет «Самрук-Казына»	-	образование
20.	ЧУ «Центр социального взаимодействия и коммуникаций»	-	образование

Источник: АО «ФНБ «Самрук-Казына»

В соответствии с Планом приватизации на 2021 – 2025 годы из 270 объектов квазигосударственного сектора, подлежащих передаче в конкурентную среду, 51 приходится на дочерние (зависимые) организации АО «ФНБ «Самрук-Казына». Фактически в 2021 году приватизировано 12 организаций Фонда (ТОО «Металлургический комбинат «Kaz silicon», АО «Востокмашизавод», ТОО «Kazakhstan solar silicon», ТОО «Astana solar», ТОО «Казмунайгаз – инжиниринг», ТОО «Семсер - өрт сөндіруші», АО «Tin one mining», ТОО «Бутадиен», АО «Лизинг групп», ТОО «KAZ Ferrum», ТОО «Электрод СК», ТОО «KT Cloud Lab»).

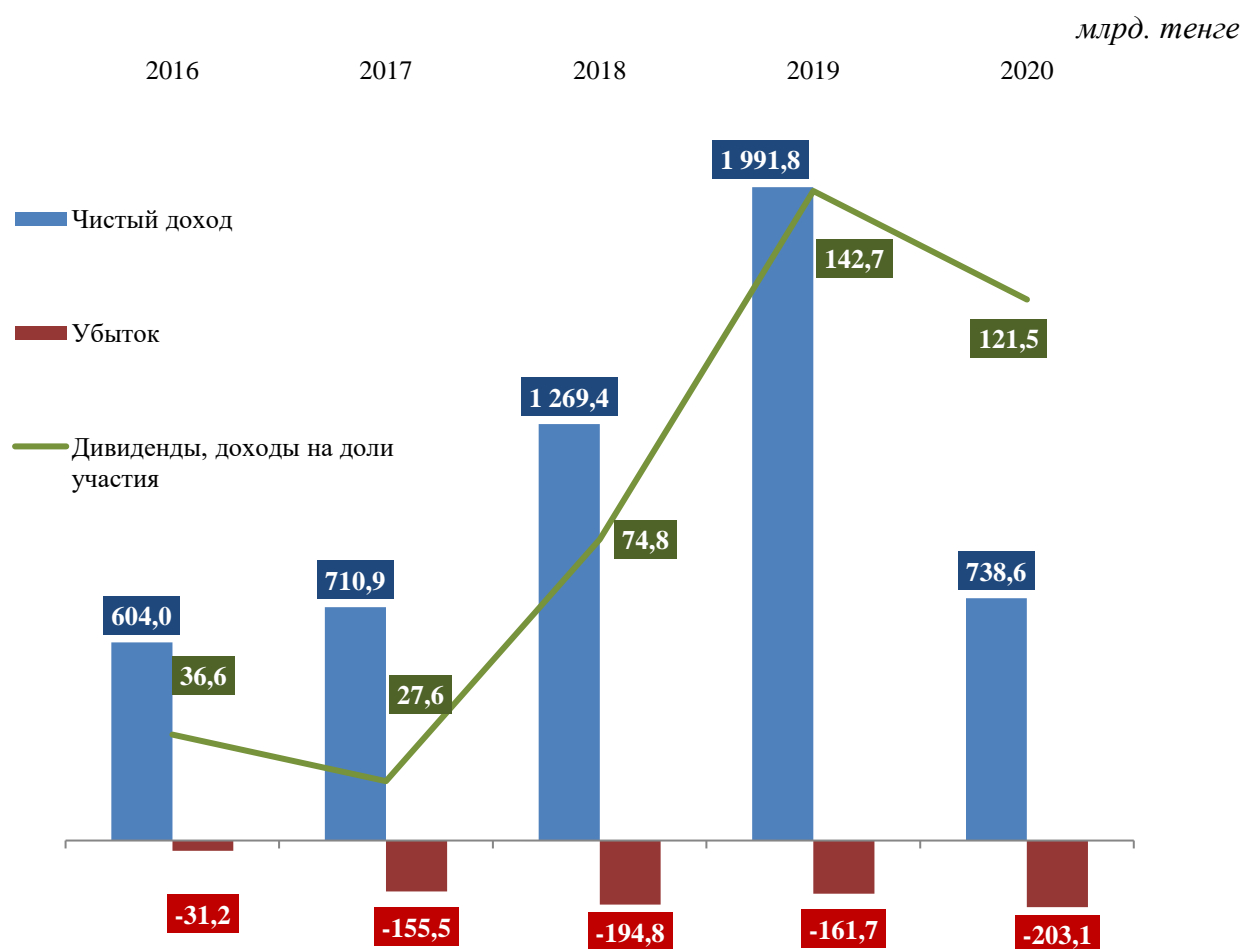
В рамках реализации поручения Главы государства по вопросам реформирования АО «ФНБ «Самрук-Казына» утверждена Дорожная карта (Протокол очного заседания Правления АО «Самрук-Казына» от 24 февраля 2022 года №13/22), включающая 110 мероприятий по направлениям: кадровые вопросы, реинжиниринг бизнес-процессов; корпоративная социальная ответственность и обеспечение социальной стабильности; закупки; борьба с коррупцией, комплаенс; поддержка бизнеса; инвестиционные проекты; консультационные услуги; дивиденды; приватизация; ключевые инициативы в разрезе Портфельных компаний.

Отдельные направления Дорожной карты (кадровые вопросы, дивидендная политика, консультационные услуги, закупки) актуальны поручениям и рекомендациям Счетного комитета, данным по итогам аудитов в квазигосударственном секторе.

По итогам 2020 года отмечается **резкое снижение чистого дохода** субъектов квазигосударственного сектора к уровню 2019 года в 2,7 раза, что в том числе связано с пандемией.

При этом объем выплаченных дивидендов в 2021 году (по итогам 2020 года) составил 121,5 млрд. тенге или 16% от чистого дохода. Тогда как за 2019 год выплаченные дивиденды в 2020 году составляли чуть более 7% от чистого дохода.

ДИАГРАММА 67. Чистый доход (убыток) и выплаченные дивиденды субъектов квазигосударственного сектора⁶⁴



Источник: Министерство финансов

⁶⁴ Выплата дивидендов по итогам текущего года в последующем году

ТАБЛИЦА 142. Информация о чистом доходе (убытке) субъектов квазигосударственного сектора и уплаченных дивидендах, части чистого дохода, доходов на доли участия по итогам 2018 – 2020 годов

млн. тенге

	2018			2019			2020		
	чистый доход	поступления дивидендов, части чистого дохода, доходов на доли участия в 2019	убыток	чистый доход	поступления дивидендов, части чистого дохода, доходов на доли участия в 2020	убыток	чистый доход	поступления дивидендов, части чистого дохода, доходов на доли участия в 2021	убыток
ВСЕГО, в том числе:	1 269 377	74 790	-194 755	1 991 778	142 711	-161 730	738 637	121 540	-203 143
АО	1 164 866	67 561	-182 113	1 309 891	138 481	-144 304	655 519	115 410	-190 964
НАО	65 093	0	-10 189	652 614	0	-933	55 035	0	-899
ТОО	4 830	2 844	-519	10 003	2 978	-1 818	14 422	4 630	-1 939
РГП	32 672	4 184	-1 022	18 454	1 210	-9 032	12 394	1 447	-4 588
РГКП	1 916	201	-912	816	41	-5 643	1 267	53	-4 753

Источник: Министерство финансов

Убытки по субъектам квазигосударственного сектора составили 203,1 млрд. тенге, из них **94%** приходится на АО.

Налоговые поступления по субъектам квазигосударственного сектора в 2021 году составили 3 811 млрд. тенге, увеличившись в сравнении с 2020 годом на 945 млрд. тенге или на 33%, из них по АО «ФНБ «Самрук – Казына» налоговых поступлений - на 2 056,8 млрд. тенге с ростом на 534 млрд. тенге (или на 35%).

Отчетный год закончили с убытком 37 АО и НАО на сумму 191,9 млрд. тенге, с чистым доходом – 97 АО и НАО на 710,5 млрд. тенге. Выплатили дивиденды на государственный пакет акций 52 такие организации на 115,4 млрд. тенге (16,2% от чистого дохода) или со снижением к предыдущему году на 17%.

ТАБЛИЦА 143. Информация по убыточности (прибыльности) АО, НАО по итогам 2018 – 2020 годов

№ п/п	Наименование	2018	2019	2020
1	АО «Фонд проблемных кредитов»			
2	АО «Национальная компания «ҚазАвтоЖол»			
3	АО «Международный аэропорт Нурсултан Назарбаев»			

№ п/п	Наименование	2018	2019	2020
4	АО «НК Қазақстан ғарыш сапары»			
5	АО «Национальная компания «QazExpoCongress»			
6	АО «УК СЭЗ «МЦПС "Хоргос»			
7	АО «Әскери құрылыс»			
8	АО «Национальный научный медицинский центр»			
9	АО «СП «Байтерек»			
10	АО «УК СЭЗ «Национальный индустриальный нефтехимический технопарк»			
11	АО «Қазақфильм им. Шакена Айманова»			
12	АО «УК СЭЗ «ХимПарк»			
13	АО «Қазақстанско-түрікше өндіріс «Айт-Отель»			
14	АО «Қазақстан ГИС Центр»			
15	АО «Парк ядренных технологий»			
16	АО «Республиканский центр «Қазимпәкс»			
17	АО «Қазақ әуендері»			
18	АО «Авиационная администрация Қазақстан»			
19	АО «Санаторий Қазақстан»			
20	АО «Санаторий Арман»			
21	АО «Национальный научный центр онкологии и трансплантологии»			
22	АО «Фонд науки»			
23	АО «Центр военно-стратегических исследований»			
24	АО «Научно-исследовательский институт пожарной безопасности и гражданской обороны»			
25	АО «Институт внешнеполитических исследований»			
26	АО «Қазақстанский центр модернизации и развития жилищно-коммунального хозяйства»			
27	АО «Жасыл даму»			
28	НАО «Қазақша национальнaя академия хореографии»			
29	НАО «Қостанайский региональный университет имени А. Байтұрсынова»			
30	НАО «Медицинский университет Астана»			
31	НАО «Қазақша национальнaя женский педагогический университет»			
32	НАО «Государственный театр оперы и балета «Астана Опера»			
33	НАО «Талар»			
34	НАО «Национальнaя научно-практический центр «Тіл-Қазына» имени Шайсұлтан Шаяхметова»			
35	НАО «Евразийский национальнaя университет имени Л.Н. Гумилева»			
36	НАО «Фонд Отандастар»			
37	НАО «Центр поддержки гражданских инициатив»			

Источник: Министерство финансов

ТАБЛИЦА 144. Информация по чистому доходу и выплате дивидендов АО, НАО по итогам 2018 – 2020 годов

№ п/п	Наименование	Чистый доход			Дивиденды		
		2018	2019	2020	2019	2020	2021
1	АО «Фонд национального благосостояния «Самрук - Казына»						
2	АО «Национальный управляющий холдинг «Байтерек»						
3	АО «Единый накопительный пенсионный фонд»						
4	НАО «Международный университет туризма и гостеприимства»						
5	АО «Национальный управляющий холдинг «Казагро»						
6	АО «Национальный инфокоммуникационный холдинг «Зерде»						
7	НАО «Национальный аграрный научно-образовательный центр»						
8	НАО «КазНМУ им. Асфендиярова»						
9	АО «НК «Продовольственная контрактная корпорация»						
10	АО «Центр развития трудовых ресурсов»						
11	АО «Компания по страхованию жизни «Государственная аннуитетная компания»						
12	АО «Центр электронных финансов»						
13	НАО «Университет КИМЭП»						
14	НАО «Государственная корпорация «Правительство для граждан»						
15	НАО «Казахский национальный исследовательский технический университет имени К.И. Сатпаева»						
16	АО «Республиканский центр космической связи»						
17	АО «КазМедТех»						
18	АО «Государственная техническая служба»						
19	АО «Университет КАЗГЮУ им. М.С. Нарикбаева»						
20	АО «НК «Казахстан инжиниринг»						
21	НАО «Медицинский университет Семей»						
22	НАО «Западно-Казахстанский государственный медицинский университет им.М.Оспанова»						
23	АО «Казахский научно-исследовательский и проектный институт строительства и архитектуры»						
24	АО «РТРК «Казахстан»						
25	АО «Агентство «Хабар»						
26	АО «Национальная геологоразведочная компания «Казгеология»						
27	АО «Центр развития торговой политики «QazTrade»						
28	АО «Султан-элеватор-макаронно-мельничный комплекс»						
29	НАО «Фонд социального медицинского страхования»						
30	АО «Информационно-аналитический центр нефти и газа»						
31	АО «Казтелерадио»						
32	АО «Международное информационное агентство «Казинформ»						

№ п/п	Наименование	Чистый доход			Дивиденды		
		2018	2019	2020	2019	2020	2021
33	АО «Республиканский протезно-ортопедический центр»						
34	АО «РГ «Егемен Қазақстан»						
35	АО «Институт географии и водной безопасности»						
36	АО «Национальный центр государственной научно-технической экспертизы»						
37	АО «Национальный центр повышения квалификации «Өрлеу»						
38	АО «Академия гражданской авиации»						
39	АО «Национальный центр космических исследований и технологий»						
40	АО «Өрт сөндіруші»						
41	АО «Институт экономических исследований»						
42	АО «Казахстанская аграрная экспертиза»						
43	АО «Институт развития электроэнергетики и энергосбережения (Казэнергоэкспертиза)»						
44	АО «Информационно-учетный центр»						
45	АО «Информационно-аналитический центр»						
46	АО «Национальная компания Kazakh Tourism»						
47	АО «Казахстанский центр государственно-частного партнерства»						
48	АО «Казахстанский центр индустрии и экспорта «QazIndustry»						
49	НАО «Атырауский университет нефти и газа имени Сафи Утебаева»						
50	АО «Казахстанский дорожный НИИ»						
51	АО «Отель «Алатау»						
52	АО «Центр международных программ»						
53	АО «Национальный центр по управлению персоналом государственной службы»						
54	АО «Казавиаспас»						
55	АО «Финансовый центр»						
56	НАО «Международный центр зеленых технологий и инвестиционных проектов»						
57	АО «Национальный центр нейрохирургии»						
58	АО «Научный центр противомикробных препаратов»						
59	АО «Национальная компания «Kazakh Invest»						
60	НАО «Медицинский университет Караганды»						
61	АО «Центральная клиническая больница»						
62	АО «Государственный фонд социального страхования»						
63	НАО «Южно-Казахстанский государственный педагогический университет»						
64	АО «Компания по реабилитации и управлению кредитов»						
65	АО «Санаторий «Ок-Жетпес»						
66	АО «Центр медицинских технологий и информационных систем»						
67	НАО «Телерадиокомплекс Президента РК»						
68	АО «Инженерно-технический центр»						

№ п/п	Наименование	Чистый доход			Дивиденды		
		2018	2019	2020	2019	2020	2021
69	АО «РГ «Казахстанская правда»						
70	НАО «Казахский национальный университет им. аль-Фараби»						
71	НАО «Казахский национальный педагогический университет имени Абая»						
72	НАО «Карагандинский технический университет»						
73	НАО «Актюбинский региональный университет имени К.Жубанова»						
74	НАО «Кокшетауский университет имени Ш. Уалиханова»						
75	НАО «Атырауский университет имени Халела Досмухамедова»						
76	НАО «Университет имени Шакарима города Семей»						
77	НАО «Государственный центр поддержки национального кино»						
78	НАО «Каспийский университет технологий и инжиниринга имени Ш. Есенова»						
79	НАО «Северо-Казахстанский университет имени Манаша Козыбаева»						
80	НАО «Западно-Казахстанский университет имени Махамбета Утемисова»						
81	НАО «Карагандинский университет имени академика Е.А. Букетова»						
82	НАО «Таразский региональный университет имени М.Х. Дулати»						
83	НАО «Павлодарский педагогический университет»						
84	НАО «Торайгыров университет»						
85	НАО «Жетысуский университет имени Ильяса Жансугурова»						
86	НАО «Национальный научный кардиохирургический центр»						
87	НАО «Аркалыкский педагогический институт имени И.Алтынсарина»						
88	НАО «Республиканская физико-математическая школа»						
89	НАО «Восточно-Казахстанский государственный университет имени С.Аманжолова»						
90	НАО «Жызылординский университет имени КORKYT Ата»						
91	НАО «Карагандинский индустриальный университет»						
92	НАО «Казахстанский институт общественного развития «Рухани жаңғыру»						
93	НАО «Восточно-Казахстанский технический университет имени Д. Серикбаева»						
94	НАО «Рудненский индустриальный институт»						
95	НАО «Центр Н. Назарбаева по развитию межконфессионального и межкультурного диалога»						
96	НАО «Южно-Казахстанский университет имени М.Ауэзова»						
97	НАО «Turar Healthcare»						

Источник: Министерство финансов

Завершили финансовый год с убытком 10 ТОО на общую сумму 1,9 млрд.

тенге, с чистым доходом – 18 ТОО на 14,4 млрд. тенге. Уплатили доходы на доли участия в юридических лицах, находящиеся в республиканской собственности, на 4,6 млрд. тенге (31,9% от чистого дохода) или с ростом к предыдущему году на 55,5%.

ТАБЛИЦА 145. Информация по убыточности (прибыльности) ТОО по итогам 2018 – 2020 годов

№ п/п	Наименование	2018	2019	2020
1	ТОО «Управляющая компания «Казмедиа орталығы»			
2	ТОО «Национальный научный онкологический центр»			
3	ТОО «Авиационный учебный центр»			
4	ТОО «Костанайская ж/д больница»			
5	ТОО «Ғалам»			
6	ТОО «Центр специального обеспечения»			
7	ТОО «Институт сейсмологии»			
8	ТОО «Сейсмологическая опытно-методическая экспедиция»			
9	ТОО «Республиканский центр геологической информации «Казгеоинформ»			
10	ТОО «Защитинская ж/д больница»			

Источник: Министерство финансов

ТАБЛИЦА 146. Информация по чистому доходу и выплате доходов с доли участия ТОО по итогам 2018 – 2020 годов

№ п/п	Наименование	Чистый доход			Доходы на доли участия		
		2018	2019	2020	2019	2020	2021
1	ТОО «АЭС Усть-Каменогорская ГЭС»						
2	ТОО «АЭС Шульбинская ГЭС»						
3	ТОО «Қазақ газеттері»						
4	ТОО «Национальный центр аккредитации»						
5	ТОО «Театр «Астана Балет»						
6	ТОО «Медиа-центр органов внутренних дел»						
7	ТОО «Республиканский учебно-методический центр гражданской защиты»						
8	ТОО «Бурабай даму»						
9	ТОО «Казстройсистема»						
10	ТОО «МАЭК-Казатомпром»						
11	ТОО «Институт прикладных этнополитических исследований»						
12	ТОО «Центр исследований, анализа и оценки эффективности»						
13	ТОО «Казахский научно-исследовательский институт водного хозяйства»						

№ п/п	Наименование	Чистый доход			Доходы на доли участия		
		2018	2019	2020	2019	2020	2021
14	ТОО «Научно-производственный центр рыбного хозяйства»						
15	ТОО «Казахавтодор»						
16	ТОО «Кызылординская ж/д больница»						
17	ТОО «Карагандинская ж/д больница»						
18	ТОО «Кокшетауская ж/д больница»						

Источник: Министерство финансов

В связи распространением коронавирусной инфекции в 2020 году объем чистого дохода субъектов квазигосударственного сектора снизился в сравнении с 2019 годом на 63% и составил 738,6 млрд. тенге.

Зафиксировано снижение чистого дохода АО в 2 раза или на 654,4 млрд. тенге, по НАО – почти в 12 раз, составив 55 млрд. тенге (*основное снижение по ЕНПФ на 611,3 млрд. тенге или в 21 раз*). Одновременно отмечается сокращение доходности республиканских госпредприятий на 6,1 млрд. тенге или на 32,8%.

Из 127 **республиканских госпредприятий** по 73-м (57,5%) чистый доход по итогам 2020 года снижен на 13,9 млрд. тенге (*основное снижение по РГП «Казаэронавигация» на 9,9 млрд. тенге или в 54 раза*), составив 2,5 млрд. тенге. Убытки допущены на 0,5 млрд. тенге.

Следует отметить, что согласно поручению Главы государства квазигоссектор обязан обеспечить выплату дивидендов по итогам 2020 года и последующих годов в республиканский бюджет в размере не менее 70% от суммы чистого дохода, отраженного в консолидированной годовой финансовой отчетности.

Согласно пункту 8 новой дивидендной политики АО «ФНБ «Самрук – Казына» размер ежегодных дивидендов к начислению единственному акционеру составляет 50 % от дивидендов, получаемых Фондом от системообразующих компаний за минусом объема финансирования проектов, планируемых к реализации по поручению Президента Республики Казахстан.

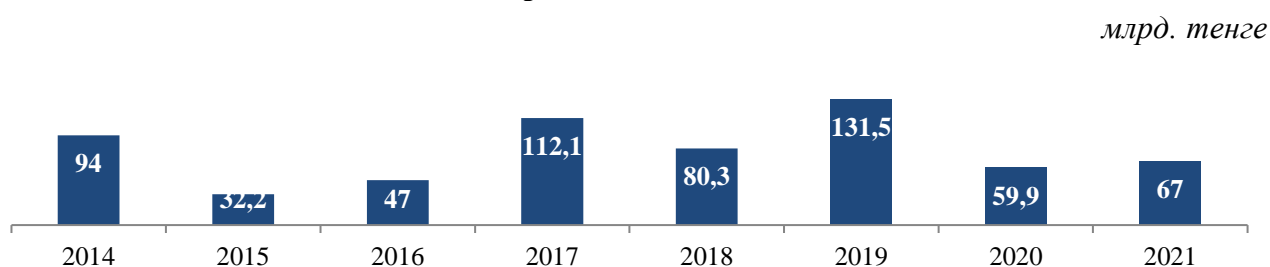
Несмотря на это и динамику роста доли выплаченных дивидендов с 2016 года по 2020 год⁶⁵ в **2,3 раза** (с 6% до 16% соответственно), даже с учетом дивидендных поступлений от системообразующих компаний АО «ФНБ «Самрук – Казына» (АО «НК «Казмунайгаз», АО «НК «Қазақстан Темір Жолы», АО «НАК Казатомпром», АО «KEGOC», АО «Самрук-Энерго», АО «Казакхтелеком», АО «Эйр Астана») исполнение поручения не обеспечено.

⁶⁵ Финансовые показатели (чистый доход, убыток) за 2021 год будут представлены во II полугодии 2022 года после утверждения годовой финансовой отчетности

По итогам 2020 года сумма чистого дохода АО «ФНБ Самрук – Казына» с учетом портфельных системообразующих компаний составила 558,2 млрд. тенге. Таким образом, подлежащая выплате расчетная⁶⁶ сумма дивидендов должна быть обеспечена в объеме 279 млрд. тенге. Фактически же перечислено лишь 88,3 млрд. тенге (или 32%).

Низкий процент дивидендов, как было указано в аудиторских заключениях Счетного комитета, в определенной степени обусловлен прочими распределениями АО «ФНБ «Самрук – Казына» в пользу акционера.

ДИАГРАММА 68. Прочие распределения АО ФНБ «Самрук – Казына» в пользу акционера за 2014 – 2021 годы



Источник: АО «ФНБ «Самрук – Казына»

В 2021 году объем таких распределений составил 67 млрд. тенге с ростом к 2020 году на 12% (со снижением к 2019 году на 49%).

Ввиду текущего тренда сохраняет свою актуальность рекомендация Счетного комитета об **исключении практики прочих распределений акционеру, освобождения от выплаты дивидендов, отсрочки таких платежей и установления обязательных размеров дивидендов государству** в разрезе акционерных обществ и сроков их выплаты.

По состоянию на 1 января 2022 года объем долговых обязательств квазигосударственного сектора увеличился к уровню 2019 года **на 3 309 млрд. тенге или на 24%**, составив 17 267,1 млрд. тенге (40 млрд. долл. США) (к уровню 2020 года – рост на 7,7%). **В соотношении к ВВП долг квазигосударственного сектора увеличился до 21,2% в 2021 году при 20,1% в 2019 году (в 2020 году - 22,9%).**

Наибольшую долю в структуре долга квазигосударственного сектора, по-прежнему, занимает долг **АО «ФНБ «Самрук-Казына» (58,4%)** в объеме 10 091,7 млрд. тенге (23,4 млрд. долл. США).

Несмотря на рост долга в целом по АО «ФНБ «Самрук-Казына» на

⁶⁶ Согласно расчету Счетного комитета 50% от суммы чистого дохода (558,2 млрд. тенге)

402,4 млрд. тенге, отмечается снижение долга АО «Казактелеком» на 38,3 млрд. тенге, в том числе внешнего долга – на 18,5 млрд. тенге; долг АО «НАК «Казатомпром» сократился на 11,1 млрд. тенге, при этом внешний долг отсутствует.

Наибольший рост долга отмечен АО «НК «КазМунайГаз» – на 174,7 млрд. тенге (в основном внешнего долга на 161,7 млрд. тенге), АО «НК «Қазақстан Темір Жолы» – на 37 млрд. тенге (в т.ч. внешнего долга на 25,5 млрд. тенге).

Информация АО «ФНБ «Самрук – Казына» об эффективности использования заемных средств и текущем состоянии проектов, профинансированных за счет заемных средств, не представлена.

Долг АО «НУХ «Байтерек» включая дочерние компании (в 2021 году объединены АО «НУХ «Байтерек» и АО «НУХ «КазАгро») увеличился на 2 123,3 млрд. тенге (или на 42%) до 7 175,3 млрд. тенге (16,6 млрд. долл. США) и составил 41,6% в структуре долга квазигосударственного сектора.

Рост долга АО «НУХ «Байтерек» обусловлен включением данных по заимствованиям АО «Аграрная кредитная корпорация», АО «КазАгроФинанс» и АО «Фонд финансовой поддержки сельского хозяйства» в рамках присоединения АО «НУХ «КазАгро» к АО «НУХ «Байтерек».

На 1 января 2021 года долг группы АО «НУХ «КазАгро» составлял 1 289,5 млрд. тенге (в т.ч., внутренний – 1 286,5 млрд. тенге).

За последние пять лет долг АО «НУХ «Байтерек» увеличился на 125,1%, при этом внешний долг увеличился на 9,7% (с 1 510 млрд. тенге в 2017 году до 1 656 млрд. тенге в 2021 году), внутренний долг – в 3,3 раза (с 1 677 млрд. тенге в 2017 году до 5 519 млрд. тенге в 2021 году).

ТАБЛИЦА 147. Информация о долге группы АО «НУХ «Байтерек» за 2017-2021 годы

млрд. тенге

Показатели	Период					Темп прироста, %	
	на 01.01.2018	на 01.01.2019	на 01.01.2020	на 01.01.2021	на 01.01.2022	к 01.01.2018	к 01.01.2021
Всего по АО «НУХ «Байтерек», в том числе	3 187	3 411	3 641	5 052	7 175	125,1	42,0
внешний долг	1 510	1 498	1 310	1 388	1 656	9,7	19,3
Доля внешнего долга, %	47,4	43,9	36,0	27,5	23,1		
внутренний долг	1 677	1 913	2 331	3 664	5 519	229,0	50,6
Доля внутреннего долга, %	52,6	56,1	64,0	72,5	76,9		

Источник: Министерство финансов, АО «НУХ «Байтерек»

В разрезе организаций группы АО «НУХ «Байтерек», основную долю занимает долг головного холдинга АО «НУХ «Байтерек», на который приходится 54,3% от общего долга группы АО «НУХ «Байтерек» или 3 896 млрд. тенге, АО «Банк развития Казахстана» - 30,9% или 2 219 млрд. тенге, на АО «Отбасыбанк» - 5,5% или 395 млрд. тенге, АО «Аграрная кредитная корпорация» и АО «Фонд финансовой поддержки сельского хозяйства» по 2,3% или 167 млрд. тенге и 163 млрд. тенге соответственно, 4,7% приходятся на остальные портфельные компании.

**ТАБЛИЦА 148. Структура долга АО «НУХ «Байтерек»
в разрезе дочерних организаций**

млрд. тенге

№ п/п	Наименование	Сумма долга на 01.01.21 г.	% от долга Холдинга	Сумма долга на 01.01.22 г.	% от долга Холдинга
ИТОГО по АО «НУХ «Байтерек», в т.ч.:		6 342	100%	7 175	100%
1	АО «НУХ «Байтерек»	2 698	42,5%	3 896	54,3%
2	АО «НУХ «КазАгро»	864	13,6%		
3	АО «КазАгроФинанс»	103	1,6%	130	1,8%
4	АО «Аграрная кредитная корпорация»	166	2,6%	167	2,3%
5	АО «Фонд финансовой поддержки сельского хозяйства»	157	2,5%	163	2,3%
6	АО «Банк Развития Казахстана»	1 901	30,0%	2 219	30,9%
7	АО «Фонд развития промышленности» (АО «БРК-Лизинг»)	26	0,4%	-	-
8	АО «ФРП «Даму»	85	1,3%	73	1,0%
9	АО «ИО «Казахстанская жилищная компания»	41	0,6%	92	1,3%
10	АО «Отбасыбанк»	262	4,1%	395	5,5%
11	АО «Казына Капитал Менеджмент» (Baiterek Venture Fund)	40	0,6%	40	0,6%

Источник: Министерство финансов, АО «НУХ «Байтерек»

В общей структуре долга основными источниками заимствования являются:

- облигации на финансирование АПК, жилищных вопросов (2 204,1 млрд. тенге, 30,7% всего долга);
- выпущенные Еврооблигации (1 066,3 млрд. тенге, 14,9% всего долга);
- облигационные займы из Национального фонда Республики Казахстан (963,1 млрд. тенге, 13,4% всего долга);
- займы Министерства финансов РК (922,9 млрд. тенге, 12,9% всего долга);
- займы от China EximBank, China Development Bank (456 млрд. тенге, 6,4%

всего долга);

- займы от АО «ФНБ «Самрук-Казына» (283,6 млрд. тенге, 4% от всего долга);

- остальные займы (1 279,1 млрд. тенге, 17,8% от всего долга).

Доля займов в тенге на 1 января 2022 года в общей структуре заимствования составляет 80,4%, в долларах США - 18,7% и в прочих валютах - 0,9%. В сравнении с 1 января 2021 года произошло увеличение займов в тенге на 4,4 п.п. (76%) при снижении в долларах на 4,8 п.п. (23,5%).

Счетным комитетом рекомендовано ввести **жесткое регулирование в этом вопросе путем установления лимитов заимствования субъектов квазигосударственного сектора и мониторинга (контроля) за их соблюдением.**

Правительством осуществляется контроль соблюдения следующих долговых ограничений, предусмотренных бюджетным законодательством:

1) верхний предел государственного долга и долга субъектов квазигосударственного сектора не должен превышать 60% к ВВП.

В расчет верхнего предела долга не включаются взаимные обязательства организаций, контролируемых государством, и обязательства контролируемых организаций - нерезидентов (*Концепция новой бюджетной политики Республики Казахстан*);

2) объем внешнего долга Правительства (*с учетом внешнего гарантированного государством долга*) и субъектов квазигосударственного сектора не должен превышать общий размер валютных активов Национального фонда (*Концепция формирования и использования средств Нацфонда Республики Казахстан*).

Вместе с тем, согласно проекту Концепции управления государственными финансами Республики Казахстан до 2030 года при определении лимитов правительственного долга и гарантированного государством долга **будет устанавливаться ограничение по внешнему заимствованию квазигосударственного сектора** через согласование их объемов с Правительством. Данное ограничение закреплено в Бюджетном кодексе.

Счетным комитетом обращалось внимание на значительную долю закупок квазигосударственного сектора **неконкурентным способом**, в том числе у аффилированных компаний.

В реализацию рекомендации Счетного комитета в 2021 году приняты Закон «О внесении изменений и дополнений в некоторые законодательные акты Республики Казахстан по вопросам закупок отдельных субъектов

квазигосударственного сектора»⁶⁷ и Правила осуществления закупок отдельными субъектами квазигосударственного сектора⁶⁸.

Между тем, данные нормативные правовые акты не распространяются на АО «ФНБ «Самрук – Казына» и его организации, порядок осуществления которых утверждается решением совета директоров Фонда по согласованию с уполномоченным органом в сфере закупок.

При этом в объеме закупок АО «ФНБ «Самрук – Казына» и его организации занимают значительный вес – 99% в 2021 году с ростом в сравнении с 2020 годом на 2,8% (96,2%) (в сравнении с 2017 годом – на 0,9% (98,1%)).

ТАБЛИЦА 149. Динамика объема закупок, проведенных субъектами квазигосударственного сектора за 2017 – 2021 годы

	<i>млрд. тенге / %</i>						
	2017	2018	2019	2020	2021	+ / - (%)	
						к 2017 г.	к 2020 г.
ВСЕГО	3 337	3 324	3 383	3 229	3 464	3,8	7,3
Фонд «Самрук – Казына»	3 273	3 238	3 274	3 106	3 428	4,7	10,4
Доля в общем объеме закупок	98,1	97,4	96,8	96,2	99	1	2,8
Холдинг «Байтерек»	64	86	109	123	36	-43,8	-70,1
Доля в общем объеме закупок	1,9	2,6	3,2	3,8	1	-0,9	-2,8

Источник: АО «ФНБ Самрук - Казына», АО «НУХ «Байтерек»

Общая динамика изменений объемов закупок в период с 2017 по 2021 годы также указывает на аналогичный тренд прироста значения 2021 года к 2017 году на 3,8% и к 2020 году – на 7,3%.

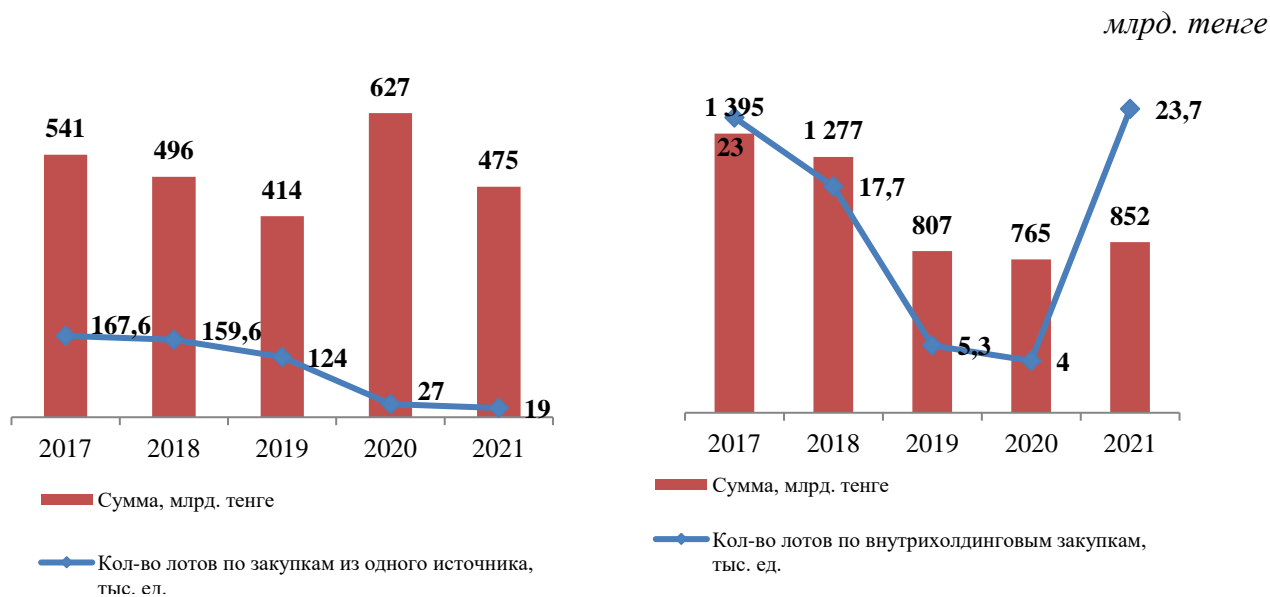
При этом имеющиеся колебания (как в сторону увеличения, так и в сторону сокращения) его объемов на уровне АО «ФНБ «Самрук – Казына» вследствие веса в структуре квазигосударственного сектора указывают на непоследовательность в реализации политики закупок.

Если по преобразованному Холдингу «Байтерек» по итогам отчетного периода все же отмечается значительный спад объемов закупок в сравнении с прошлыми периодами (на 70% к 2020 году), то в отношении Фонда эта динамика не прослеживается.

⁶⁷ Закон Республики Казахстан от 8 июня 2021 года № 47-VII «О закупках отдельных субъектов квазигосударственного сектора»

⁶⁸ Приказ Министра финансов от 30 ноября 2021 года № 1253 «Об утверждении Правил осуществления закупок отдельными субъектами квазигосударственного сектора, за исключением Фонда национального благосостояния и организаций Фонда национального благосостояния»

ДИАГРАММА 69. Динамика объемов и количества закупок по Фонду «Самрук – Казына» за период 2017-2021 годы, произведенных из одного источника и внутрихолдинговых закупок



Источник: АО «ФНБ Самрук – Казына»

Сокращение количества закупок из одного источника в 8,8 раза (с 167,6 тыс. в 2017 году до 19 тыс. в 2021 году) незначительно отразилось на сумме закупок, которые по итогам 2021 года составили 475 млрд. тенге (в 2017 году – 541 млрд. тенге, в 2020 году – 627 млрд. тенге). Такой тренд указывает на номинальный характер исполнения рекомендаций Счетного комитета.

Аналогичная ситуация и по аффилированным закупкам, количество и объемы которых на протяжении 2017 – 2020 годов хоть и имели тенденцию к постепенному снижению в 2021 году обозначили обратное движение.

В 2021 году проведено более 23 тыс. внутрихолдинговых закупок на общую сумму 852 млрд. тенге, тогда как в 2020 году через данный механизм проведено 765 млрд. тенге при 4 тыс. процедур внутрихолдингового закупа, т.е. отмечается рост как количества – почти в **6 раз**, так и сумм таких закупок на **11,3%**.

Таким образом, выведение АО «ФНБ Самрук – Казына» из общих правил проведения закупок субъектами квазигосударственного сектора **не решает вопрос прозрачности и доступности его закупок**. По-прежнему, контролируются и соблюдаются формальные правила, лоббируются внутрихолдинговые интересы.

В связи с чем, Счетный комитет настаивает на распространении на Фонд и

его организации единых процедур закупок на централизованной платформе.

В 2021 году объем финансирования субъектов квазигосударственного сектора из республиканского бюджета составил 722,3 млрд. тенге со снижением на 13,4% к уровню 2020 года (на 11,6% к уровню 2019 года).

ТАБЛИЦА 150. Динамика финансирования субъектов квазигосударственного сектора из республиканского бюджета и неиспользованного остатка средств на КСН за 2019 – 2021 годы

млрд. тенге

	2019 год	2020 год	2021 год	+/- 2021 к 2019 году
Всего	817,4	833,7	722,3	-11,6%
Увеличение уставного капитала	178,1	201,3	30,1	-83,1%
Государственное задание	392,8	387,2	407,4	3,7%
Бюджетные кредиты	246,5	245,2	284,7	15,5%
Неиспользованный остаток средств	29,9	56,0	46,6	55,8%

Источник: Отчеты Правительства об исполнении республиканского бюджета за соответствующие годы

В целом в 2021 году расходы с КСН субъектов квазигосударственного сектора составили 437,5 млрд. тенге, снизившись в сравнении с 2020 годом на 25,6% (с 2019 годом на 24,4%).

Объем бюджетных кредитов субъектам квазигосударственного сектора увеличен на 15,5% (с 245,2 млрд. тенге в 2020 году до 284,7 млрд. тенге в 2021 году) с резким снижением (в 6,7 раз) расходов на пополнение уставного капитала (с 201,3 млрд. тенге в 2020 году до 30,1 млрд. тенге в 2021 году).

По итогам 2021 года объем неиспользованного остатка составил 46,6 млрд. тенге со снижением на 16,8% к уровню 2020 года (увеличение на 55,8% к уровню 2019 года), в том числе 38,6 млрд. тенге – средства, выделенные на формирование и увеличение уставного капитала, и 8 млрд. тенге – на выполнение государственного задания. Объем остатка по средствам 2021 года составил 16 млрд. тенге, или 34,3% от общего объема (46,6 млрд. тенге).⁶⁹

Наибольшие суммы неиспользованного остатка приходятся на проекты:

- «Реконструкция аварийных водохранилищ и гидротехнических сооружений» - 8 320,8 млн. тенге (РГП на ПХВ «Казводхоз»);

- «Восстановление ирригации и дренажа» (ИБР) – 4 340,4 млн. тенге (РГП на ПХВ «Казводхоз»);

⁶⁹ Подробная информация по неиспользованным остаткам в разделе ДСП

- «Реконструкция и восстановление водохозяйственных и гидромелиоративных систем Актюбинской, Жамбылской и Южно-Казахстанской областей (ЕББР) – 4 056,5 млн. тенге (РГП на ПХВ «Казводхоз»);

- на размещение государственного информационного заказа за счет средств республиканского бюджета (БПП 003.100) – 4 035,1 млн. тенге (расчеты с контрагентами, зарплата, расчеты с поставщиками) (АО «Агентство Хабар», АО «РТРК «Казахстан», ТОО «МИА «Казинформ», НФ МТРК «Мир», РГП на ПХВ «Центр анализа и информации).

Неизменной с 2018 года остается сумма остатка (7 323,7 млн. тенге) по проекту «Строительство паромного комплекса в порту «Курык» и эксплуатация универсальных грузопассажирских паромов АО «Казахстан темир жолы» и в 2021 году.

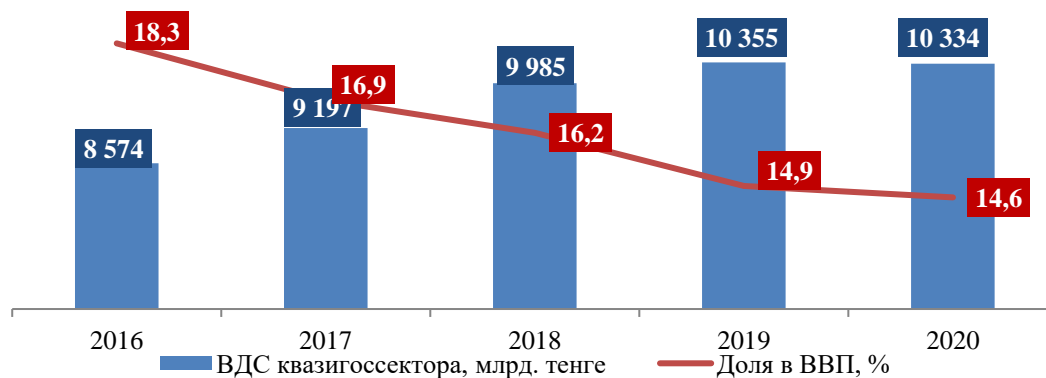
Несмотря на значительный объем государственной поддержки мониторинг за направлением средств субъектами квазигосударственного сектора на реализацию общенациональных целей, в полной мере не осуществляется, как самими холдингами, так и отраслевыми министерствами. Причина тому - отсутствие четкой роли и места субъектов квазигосударственного сектора в Системе государственного планирования.

По итогам 2020 года обеспечено незначительное снижение удельного веса ВДС квазигосударственного сектора в ВВП до **14,6% в 2020 году**⁷⁰ с 14,9% в 2019 году, в абсолютном выражении - до 10 334 млрд. тенге с 10 355 млрд. тенге соответственно.

Однако данные итоги все еще несопоставимы с весом ВДС субъектов квазигосударственного сектора в абсолютном выражении к уровню 2016 года.

⁷⁰ Удельный вес ВДС квазигосударственного сектора за 2021 год будет рассчитан во втором полугодии 2022 года

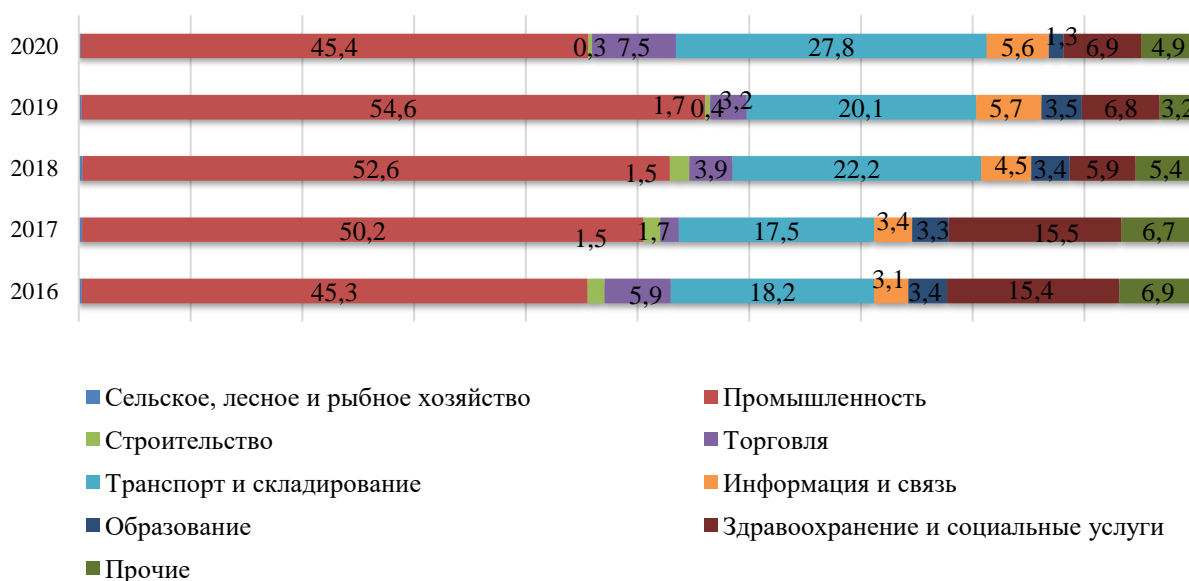
ДИАГРАММА 70. Удельный вес валовой добавленной стоимости субъектов квазигосударственного сектора в ВВП



Источник: Бюро национальной статистики

Сохраняется преобладание государственного участия в отраслях экономики (в 2020 году в производстве товаров до 46% и сфере услуг до 54%). Так, несмотря на значительное снижение доли государства в промышленности, его участие еще значительно и зафиксировано на уровне 45,4%. В сфере транспорта доля государства составила 27,8%, торговле – 7,5%, здравоохранении и социальных услугах – 6,9%, информации и связи – 5,6%.

ДИАГРАММА 71. Изменение доли участия государства в отраслях экономики за 2016 - 2020 годы



Источник: Бюро национальной статистики

Итоги государственного аудита в отдельных субъектах квазигосударственного сектора

I. Подведомственные организации АО «НК «КазМунайГаз»

Установлены финансовые нарушения на общую сумму 400 млн. тенге, неэффективное использование активов – 61,1 млрд. тенге, упущенная выгода и потери – 3,4 млрд. тенге.

ТОО «Атырауский нефтеперерабатывающий завод»:

На период аудита модернизация Атырауского нефтеперерабатывающего завода (*строительство Комплекса глубокой переработки нефти*) завершена со срывом плановых сроков на 3 года и удорожанием проекта на 550,2 млрд. тенге.

При этом, такие основные параметры проекта, как доведение доли светлых нефтепродуктов до 77%, глубина переработки нефти до 84% не достигнуты в полном объеме.

Не осуществлен запланированный к 2020 году выпуск высокооктанового бензина К5, имеется значительное отклонение от проектной мощности производства авиатоплива РТ К5 (*проектом предусмотрен выпуск бензина «Премиум-95» 835 тыс. тонн, фактически – 107,4 тыс. тонн, проектная мощность выпуска авиатоплива РТ 219 тыс.тонн, фактически - 77,8 тыс. тонн*).

Текущие обязательства Атырауского нефтеперерабатывающего завода превышают стоимость текущих активов на 144,2 млрд. тенге. Основные средства завода переданы в залоговое обеспечение АО «Банк развития Казахстана» по займам. Поддержание финансового состояния обеспечивается за счет ежегодных денежных вливаний материнской компании.

АО «Мангистаумунайгаз»:

АО «Мангистаумунайгаз» для выплаты дивидендов в 2017 – 2018 годах заимствовало у банка КНР 130 млн. долларов США (*эквивалентно 42,6 млрд. тенге*), имея на эти цели собственные средства. Расходы по обслуживанию займа за период, охваченный аудитом (*с 1 января 2017 года по 1 декабря 2020 года*), составили 6 млрд. тенге.

АО «Мангистаумунайгаз» осуществлена оплата на сумму 742,5 тыс. долларов США за управленческие услуги зарубежного акционера «Mangistau Investments B.V.» (*Нидерланды*) только на основании инвойсов, без должного подтверждения оказания услуг.

В бюджете на 2021 год предусмотрены подобные расходы на сумму 1 072,5 тыс. долларов США, выплата которых в период проведения аудита приостановлена.

ТОО «КазМунайГаз-Аэро»:

Осуществляемая ТОО посредническая деятельность, не имеющего собственных производственных фондов и хранилищ нефтепродуктов, способствовала реализации нефтепродуктов в 2017 – 2020 годах по ценам от 30% до 58% выше оптовых цен по республике, что приводит к росту бюджетных расходов.

ТОО НМСК «Казмортрансфлот»:

В ТОО «Казмортрансфлот» зафиксировано наличие непрофильного актива (*моторная яхта «Нуртау» с дополнительным оборудованием к ней*), неиспользуемого с момента приобретения в 2007 году.

II. АО «Казпочта»

Установлены финансовые нарушения на 164 млн. тенге, неэффективное планирование и использование бюджетных средств и активов государства - 726 млн. тенге, экономические потери - 7 млн. тенге.

Неконкурентоспособность на рынке почтовых услуг наряду со слабым внедрением современных бизнес-процессов привели по итогам 2020 года к недостижению 86% стратегических ключевых показателей деятельности общества (*2018 год - 29%, за 2019 год - 72%*), а также к убыткам в размере более 5 млрд. тенге (*на 31 декабря 2020 года*).

Данная ситуация повлекла за собой изменение позиции АО «Казпочта» в рейтинге Всемирного почтового союза (*2017 год - 46 место, 2018 год - 49 место, 2019 год - 52 место*).

На основе некорректных данных АО «Казпочта» **из-за отсутствия раздельного учета доходов и расходов по видам деятельности** Министерством цифрового развития, инноваций и аэрокосмической промышленности допущены необоснованные выплаты на общую сумму 162 млн. тенге **на субсидирование убытков** от оказания услуг по подписке на периодические печатные издания в городской местности.

Требуются значительные вложения на ремонт и обновление оборудования 69% производственных объектов, преимущественно, в сельской местности. При этом **имеется потребность в создании дополнительных 1,3 тыс. отделений почтовой связи**.

В активах АО «Казпочта» имеется здание в г. Туркестан (стоимостью 1 млрд. тенге), построенное более года назад и принятое в эксплуатацию как Цифровой офис для размещения областного филиала. Данный объект пока не используется по назначению по причине нахождения Южно-Казахстанского филиала в городе Шымкент.

III - IV. Итоги аудита АО «НК «КазМунайГаз» и АО «Национальная горнорудная компания «Тау-Кен Самрук» отражены в разделе ДСП.

РАЗДЕЛ IV. ОЦЕНКА КОНСОЛИДИРОВАННОЙ ФИНАНСОВОЙ ОТЧЕТНОСТИ РЕСПУБЛИКАНСКОГО БЮДЖЕТА

С 2019 года предусмотрено составление годовой консолидированной финансовой отчетности республиканского бюджета и ее включение в состав годовой отчетности об исполнении республиканского бюджета.

С января 2020 года Счетный комитет впервые приступил к осуществлению аудита консолидированной финансовой отчетности республиканского бюджета (далее - КФО РБ). Основной целью аудита является подтверждение достоверности и объективности консолидированной на уровне республиканского бюджета информации об имущественном положении и финансовых результатах государства за отчетный период.

КФО РБ за 2021 год составлена на основании КФО 36 администраторов республиканских бюджетных программ и финансовой отчетности по поступлениям.

В рамках аудита КФО РБ за 2021 год Счетным комитетом совместно с Комитетом внутреннего государственного аудита Министерства финансов проведены аудит 14 администраторов республиканских бюджетных программ, а также аудит финансовой отчетности по поступлениям и проверка правильности консолидации и составления КФО РБ.

ТАБЛИЦА 151. Охват элементов консолидированной финансовой отчетности республиканского бюджета 2021 года

млрд. тенге

	Активы	Обязательства	Доходы	Расходы
Охват Комитета внутреннего государственного аудита	10 517,6			6 754,3
Охват Счетного комитета	6 588,7	21 350,6	18 379,6	6 958,1
Совокупный охват элементов КФО РБ	17 106,3	21 350,6	18 379,6	13 712,4
Объем элементов КФО РБ	21 433,5	21 365,2	18 379,6	18 567
Доля охвата аудитом элементов КФО РБ	79,8%	99,9%	100	73,9%

Валюта консолидированного баланса РБ по состоянию на 1 января 2022 года составляет 21 433,5 млрд. тенге.

Совместно с органами государственного аудита охвачено аудитом: 79,8% - активов, 99,9% - обязательств, 100% - доходов, 73,9% - расходов. Обеспеченный охват позволяет выразить мнение об объективности и достоверности КФО РБ за 2021 год.

Предварительно суммарный объем искажений, установленных по КФО РБ за 2021 год, составил 431,4 млрд. тенге (*в том числе неисправленные искажения, установленные КВГА на сумму 50,2 млрд. тенге*). Уровень существенности для финансовой отчетности в целом определен в размере 2% от валюты баланса и составляет 428,7 млрд. тенге.

Принимая во внимание, что суммарный объем искажений превышает уровень существенности, по КФО РБ за 2021 год было выражено мнение с оговоркой.

В качестве основных искажений отмечено представление Комитетом государственных доходов в Комитет казначейства необоснованных данных в Сводном отчете по итоговым операциям лицевых счетов налогоплательщиков за 2021 год, что привело к недостоверному отражению в КФО РБ дебиторской задолженности по расчетам с бюджетом на сумму 14,4 млрд. тенге.

Имеет место неотражение в КФО РБ задолженности стран ЕАЭС перед Республикой Казахстан (*на 3,6 млрд. тенге*), а также Республики Казахстан перед странами ЕАЭС (*на 1,4 млрд. тенге*) по распределенным, но не перечисленным на дату составления годовой финансовой отчетности ввозным, а также специальным, антидемпинговым, компенсационным пошлинам. Этому способствовал временной разрыв между возникновением и фиксацией факта признания таких обязательств.

Несмотря на то, что с 2013 года все государственные учреждения перешли на метод начисления в соответствии с НПА, основанными на МСФООС, со стороны отдельных администраторов не приняты необходимые меры по отражению в своей финансовой отчетности финансовых инвестиций в подведомственные субъекты квазигосударственного сектора. Выборочным анализом такие искажения составили 95 млрд. тенге в отношении 40 подведомственных субъектов (*в министерствах здравоохранения, культуры и спорта, финансов*).

Отмечены факты неучтенности в КФО РБ обязательств государства по итогам 2021 года по выплате премий на остатки вкладов граждан в жилищные строительные сбережения и на образовательные вклады на сумму 62,9 млрд. тенге. Обязательства возникли в отчетном финансовом году с их погашением в первые месяцы следующего финансового года. Однако данный факт не исключает требование стандартов относительно учета обязательств по методу начисления в отчетном периоде, вне зависимости от даты их погашения.

Особый статус Автономных организаций образования «Назарбаев университет» и «Назарбаев интеллектуальные школы» предопределили неотражение вкладов в уставные капиталы этих организаций со стороны администратора в сумме 167,7 млрд. тенге. Тогда как в качестве финансовых активов подлежат отражению государственные финансовые инвестиции в уставный капитал в любые организации, не только подпадающие в категорию субъектов квазигосударственного сектора.

Допущены факты отражения научных исследований в качестве активов на счете «Незавершенное строительство», вместо их ежегодного списания. С 2014 года объем таких искажений только у одного администратора (*Министерства сельского хозяйства*) составил 49,7 млрд. тенге.

Продолжена многолетняя практика отражения безнадежной к взысканию задолженности получателей государственных гарантий, не исполнивших свои обязательства в рамках договоров займов, гарантом по которым являлось государство, в сумме 35,7 млрд. тенге. При этом данные получатели государственных гарантий ликвидированы по решению судов и во взыскании такой задолженности судами отказано. По оценкам Счетного комитета, причина тому – высокий уровень ответственности в принятии решения о списании.

Соответствующий механизм урегулирован пунктом 4 статьи 196 Бюджетного кодекса, согласно которому задолженность ликвидированных заемщиков, а также задолженность заемщиков, по которым прекращены требования на основании вступившего в законную силу решения суда об отказе в удовлетворении или частичном удовлетворении иска кредитора, подлежит списанию кредитором.

Необходимо отметить в целом позитивную динамику по улучшению качества и достоверности составления КФО РБ.

Так, с момента аудита первой КФО РБ за 2019 год, Министерством финансов обеспечено включение в финансовую отчетность ранее неотраженных активов более чем на 5 334 млрд. тенге.

В том числе в 2021 году было обеспечено объективное отражение долей Республики Казахстан в организациях нерезидентах (*ERG, Евразийский банк развития, Евразийский фонд стабилизации и развития*) на общую сумму 846,2 млрд. тенге.

Постепенно улучшается правовая основа ведения учета и составления финансовой отчетности в государственном секторе. Внесены изменения в ряд нормативных актов в сфере бухгалтерского учета и отчетности государственных учреждений. В частности, налажен учет финансовых инвестиций в юридические лица-нерезиденты и субъекты квазигосударственного сектора, переданные в

доверительное управление, а также при их ликвидации и реорганизации. Регламентирован порядок отражения в КФО РБ финансовой отчетности государственных органов с особым порядком финансирования. Уточнен порядок элиминирования взаимных операций и корреспонденций по учету налоговых и неналоговых поступлений.

В целом, Министерством финансов выражено намерение продолжить поэтапное внедрение МСФООС, в том числе консолидация на уровне КФО РБ отчетности субъектов квазигосударственного сектора. Это обеспечит объективную картину о состоянии активов государства на республиканском уровне.

В данном направлении рекомендовано обратить особое внимание на отсутствие корреляции методов оценки активов и обязательств в государственном и квазигосударственном секторе, а также необходимость дальнейшего совершенствования инструментов финансовой отчетности по поступлениям. Отсутствие качественных изменений в этих вопросах, оценочно только в рамках проаудированных Счетным комитетом объемов КФО отдельных администраторов впоследствии может привести к искажениям КФО РБ почти на 800 млрд. тенге.

РАЗДЕЛ V. ЗАКЛЮЧИТЕЛЬНАЯ ЧАСТЬ

МАКРОЭКОНОМИЧЕСКИЕ УСЛОВИЯ ИСПОЛНЕНИЯ РЕСПУБЛИКАНСКОГО БЮДЖЕТА

Исполнение параметров республиканского бюджета в 2021 году осуществлялось на фоне постепенного восстановления национальной экономики с сохранением отдельных ограничений, связанных с распространением коронавируса. Отмечен рост базовых макроэкономических показателей, в отдельных случаях благодаря эффекту низкой базы пандемийного 2020 года.

Следует отметить, что оживление национальной экономики не отражает реального состояния уровня жизни граждан, «самочувствия» малого и среднего бизнеса.

В структуре денежных доходов населения фиксируется **снижение доли доходов от трудовой деятельности и рост доли доходов от социальных трансфертов**. При этом темпы роста **реальных доходов населения** за последние 3 года **замедлились** с 6,4% в 2019 году до 2,9% 2021 году.

В IV квартале 2021 года средние денежные расходы фактически сравнялись со средними доходами на душу населения (*на уровне 214 466 тенге*).

Сокращение реальных денежных доходов населения усугубляется неравномерным их распределением, отмечается значительная дифференциация доли населения, имеющего доходы ниже прожиточного минимума, в городской и сельской местности.

Годовая инфляция (*декабрь 2021 года к декабрю 2020 года*) сложилась на уровне **8,4%**, превысив ранее установленный на 2021 год целевой коридор 4–6%. Отмечается ускорение всех ее компонентов. Цены на продовольственные товары увеличились на 9,9%, непродовольственные – на 8,5%, на платные услуги – на 6,5%. Влияние на рост потребительских цен по итогам 2021 года оказал импорт инфляции, прежде всего из стран ЕАЭС.

Рост цен на продовольственные товары в 2021 году отразился на поддержании высокой доли расходов на продукты питания в структуре денежных расходов населения – 49,8% по итогам IV квартала 2021 года. Это свидетельство **недостаточной результативности принимаемых мер для роста благополучия граждан и импортозамещения основных социально-значимых товаров потребления.**

Структура экспорта не улучшается в пользу ненефтегазового сектора ввиду доминирующего преобладания минеральных продуктов в его структуре

(сохранена прямая зависимость экспорта от мировых цен на нефть). На этом фоне отмечается **рост импорта продукции более высокого передела.**

Как следствие, имеют место **значительные риски финансовой стабильности** при ухудшении внешней конъюнктуры.

Увеличился объем **кредитования банками экономики** на **26,5%** (с начала 2021 года). На 37,5% отмечен рост кредитов физическим лицам в ипотечном сегменте, на потребительские цели – на 40%, составив треть от общего объема кредитов экономике. При этом на их погашение, по оценкам Счетного комитета, используется более 18% доходов населения.

Это негативно влияет на благосостояние большинства казахстанцев, которые вынуждены «выживать» посредством закредитованности.

Государственный и гарантированный государством долг Казахстана имеет тенденцию **ежегодного роста**. По состоянию на 1 января 2022 года он увеличился к уровню 2020 года на 7,5% или на 1 626,4 млрд. тенге (на 2,5 млрд. долл. США), составив 23 174,8 млрд. тенге (53,7 млрд. долл. США).

Соотношение государственного долга к ВВП достигло **27,04%** (в 2020 году – 29,4%), **незначительно превысив установленное Концепцией новой бюджетной политики ограничение в 27%.**

Несмотря на улучшение структуры правительственного долга, во внешнем долге сохраняется значительная доля еврооблигаций (52,4%). Счетный комитет неоднократно отмечал, что политика заимствования через выпуск еврооблигаций не направлена на минимизацию стоимости обслуживания долга и существенно ограничивает развитие внутреннего рынка долговых инструментов.

В целях реализации положений Бюджетного кодекса по развитию конкурентных преимуществ экономики страны рекомендовалось скорректировать долговую политику с установлением конкретных целей по сокращению объемов долга и развитию внутреннего рынка ценных бумаг.

Суммарно внешний долг Правительства и субъектов квазигосударственного сектора в 2021 году составил **62,9% валютных активов Национального фонда** (34,8 из 55,3 млрд. долл. США). Это **позволило соблюсти предельное значение** от валютных активов Национального фонда (100%), а также ковенанты государственного долга и долга квазигосударственного сектора (не более 60% к ВВП).

При этом Счетным комитетом в очередной раз отмечается необходимость обеспечения **прозрачности в методологии расчетов безопасного уровня**

государственного долга, а также внедрения механизма анализа эффективности внешнего заимствования.

Также целесообразно обеспечить проведение на системной основе контроля за формированием и управлением государственным и гарантированным государством долгом, в том числе по поручительствам государства и субъектов квазигосударственного сектора. Данные полномочия целесообразно закрепить за Счетным комитетом.

ИСПОЛНЕНИЕ ОСНОВНЫХ ПАРАМЕТРОВ РЕСПУБЛИКАНСКОГО БЮДЖЕТА

Обращено внимание на сложившуюся практику Правительства формировать отчет **об исполнении его параметров исключительно к скорректированному бюджету, декларируя благоприятную картину** полного выполнения и/или перевыполнения бюджетных параметров. Такой односторонний анализ не позволяет провести самооценку принимаемых бюджетных решений и исправить возможные упущения на перспективу.

В течение 2021 года порядка 19% расходов подверглись пересмотру и почти каждый месяц корректировались утвержденные объемы.

За 2021 год **поступления** в республиканский бюджет (*с учетом поступления займов*) **исполнены на 100,5%** к плану, **расходы** (*без учета займов*) - на **99,1%**. Следует отметить, что **неосвоение**, сложившееся по итогам 2021 года в абсолютном выражении, является максимально высоким за последние 15 лет (*минимальное неосвоение сложилось в 2018 году на сумму 1,5 млрд. тенге*).

В большей степени, по оценкам Счетного комитета, реальными причинами неосвоения является слабое администрирование и несогласованность действий администраторов республиканских бюджетных программ, как между собой, так и с местными исполнительными органами.

Сумма **неэффективно использованных бюджетных средств**, выделенных на решение социально - экономических задач в 2021 году, составила **413 млрд. тенге**, что в сравнении с 2020 годом ниже на 156 млрд. тенге.

В целом, доходы республиканского бюджета на 36% сформированы за счет трансфертов из Национального фонда (*4,5 трлн. тенге*). Данный показатель второй по величине за последние годы (*максимальная сумма наблюдалась в 2017 году - 4,4 трлн тенге*).

При номинальном росте поступлений консолидированного бюджета, отмечается их снижение по отношению к ВВП, что свидетельствует о

несогласованности показателей роста экономики и налоговых поступлений. Это следствие недостаточного налогового администрирования и наличия теневого сектора.

Несовершенство Методики прогнозирования повлекло некачественное (*некорректное*) формирование прогноза поступлений по КПН и НДС оценочно с занижением на 2021 год на 239 млрд. тенге (*на 2020 год на 273,9 млрд. тенге*).

Согласно данным Комитета государственных доходов Министерства финансов в результате принятых мер налогового и таможенного администрирования в 2021 году дополнительные поступления составили 683,6 млрд. тенге. При этом аудитом Счетного комитета они подтверждены на сумму ниже в 1,8 раза (*378 млрд. тенге*).

Несмотря на проведенную уполномоченным органом работу сохраняются проблемы по уклонению от уплаты налогов, снижению переплаты по налоговым и неналоговым поступлениям в бюджет, повышению результативности налоговых проверок и камерального контроля, что свидетельствует о недостаточном уровне эффективности налогового администрирования.

Так, недоимка консолидированного бюджета по итогам 2021 года выросла в 2,8 раза (*с 217,1 до 618,8 млрд. тенге*).

Переплата налогов и других обязательных платежей в республиканский бюджет сложилась в размере 1 737,3 млрд. тенге **со снижением** на 292,9 млрд. тенге по сравнению с 2020 годом. Основная причина снижения переплаты – **рост возврата НДС** на ТВП (*83% в структуре переплаты*).

Аудитом Счетного комитета отмечены **резервы в повышении эффективности налоговых проверок**.

При росте сумм доначислений на 14,1% отмечено увеличение сумм, находящихся на обжаловании, на 18,3%. Более того, с 2020 года сохранена тенденция роста уменьшенных сумм по результатам рассмотрения жалоб с 3,3% до 3,6%.

По-прежнему, погашение недоимки осуществляется неденежными средствами, в основном, за счет банкротства должников и представления дополнительных форм налоговых отчетностей.

По оценкам Счетного комитета, для повышения эффективности процедур и развития сферы реабилитации и банкротства необходимо выделение данной функции из компетенции Комитета государственных доходов Министерства финансов.

Основным недостатком действующего механизма является конфликт

интересов (*осуществление КГД МФ функции по принудительному взысканию задолженности в бюджет не обеспечивает защиту интересов должников и других кредиторов в области реабилитации и банкротства*). Это препятствует максимально эффективному использованию процедур реабилитации и банкротства в качестве экономического инструмента оперативного и результативного перераспределения стоимости активов.

Так, более трети реабилитируемых должников **не достигают цели восстановления платежеспособности и становятся банкротами.**

В настоящее время остается актуальным вопрос отклонений в «зеркальной» таможенной статистике. По результатам сопоставления объемов товарооборота между Казахстаном и Китайской Народной Республикой такие отклонения только за последние 3 года составили 17 млрд. долл. США.

Однако, принимаемые таможенными органами на протяжении нескольких лет меры **по снижению этой разницы не приносят должного результата.**

При этом эти данные не отражают реальной картины искажений во взаимной торговле по причине сопоставления отчетной информации по «свернутому» результату (*как суммы всех положительных и отрицательных отклонений по всем группам товаров*). Сумма возможных экономических потерь бюджета только по НДС (*без учета таможенных пошлин*) составила 437,8 млрд. тенге.

По итогам налоговых проверок за 2021 год по 38,5% неврученным органами госдоходов уведомлениям на сумму 194,4 млрд. тенге **отсутствуют соответствующие обоснования.** Это предполагаемые потери бюджета.

Следует отметить, что лишь 50% всего объема расходов покрываются «чистыми доходами» (*без учета поступлений трансфертов из Национального фонда и займов*). Тренд стремительного опережающего роста расходов над волатильной динамикой роста доходов свидетельствует о «проедании» средств на текущие краткосрочные цели без формирования производств, оказывающих мультипликативный эффект на развитие экономики и увеличивающих налогооблагаемую базу.

Счетным комитетом неоднократно отмечается о **рисках наращивания объемов расходов без стабильного поступательного роста «чистых» доходов,** реализация которого приведет к неустойчивости налогово-бюджетной системы. Для этого необходимо критически пересмотреть существующие расходы на предмет их качества и получаемого эффекта от реализации.

При этом наряду с политикой децентрализации и перехода к системе местного самоуправления, целесообразно пересмотреть действующее

распределение расходов между уровнями бюджетов с передачей отдельных из них с республики на уровень местных бюджетов.

В разрезе функциональных групп отмечается рост расходов (*без учета внешних займов*) по всем группам, кроме реального сектора экономики. Почти 50% расходов приходится на социальный сектор, по остальным функциональным группам расходы варьируются в пределах 13-15%.

В группе расходов реального сектора отмечается **низкий уровень создания производств и технологичных проектов**. Бюджетные инвестиционные проекты в преобладающем большинстве представлены проектами по реконструкции и/или строительству автомобильных дорог, систем водоснабжения и жилищно-коммунального хозяйства.

Администраторами бюджетных программ **достигнуты 97% прямых и 90% конечных результатов**. На исполнении находится 4% конечных результатов.

В 2021 году финансирование дефицита (3,1% к ВВП) осуществлялось преимущественно за счет внутреннего заимствования, которое по сравнению с 2016 годом выросло в 13 раз (*с 180 млрд до 2,4 трлн. тенге*).

В отчетном периоде также отмечается **рост объемов привлеченных внешних займов** - почти в 4 раза в сравнении с данными за 2020 год (*1,1 трлн. тенге против 297 млрд. тенге в 2020 году*).

Следует отметить, что по-прежнему в недостаточной степени раскрывается информация по внешнему заимствованию (*сроки займов, процентные ставки, объемы выплаченных средств по основному долгу, по различным комиссиям и процентам и т.д. в разрезе проектов, заемщиков и заимодателей*). Это не позволяет сделать полноценный вывод об обеспеченности таких бюджетных решений.

Имеют место **хронические проблемы при реализации проектов за счет средств внешних займов**: неоднократное продление сроков по проектам с международными организациями, отставание от графика работ, привлечение займов на текущие непроизводственные цели, невостребованность средств внешних займов и их неэффективное использование. По итогам 2021 года освоение на реализацию 12 переходящих проектов с международными финансовыми организациями в республиканском бюджете составило 84%.

В этой связи, Счетным комитетом были инициированы поправки в Кодекс об административных правонарушениях по регламентации ответственности первых руководителей госорганов за неэффективное планирование и использование государственных внешних займов, в том числе за их

аннулирование.

В целом, на погашение и обслуживание займов в 2021 году использовано 2,1 трлн. тенге или **16,4%** и **13,6%** от всех доходов и расходов республиканского бюджета, соответственно.

С учетом ограниченности резервов для пополнения доходной части бюджета и высоких рисков финансовой нестабильности при росте долговых обязательств усматривается необходимость форсирования сроков введения блочного бюджета с элементами приоритизации расходов через оценку их значимости для генерирования активов в будущем.

ПОСТУПЛЕНИЯ И ИСПОЛЬЗОВАНИЕ СРЕДСТВ НАЦИОНАЛЬНОГО ФОНДА РЕСПУБЛИКИ КАЗАХСТАН

Национальный фонд был создан в 2000 году в качестве инструмента обеспечения социально-экономического развития государства, основной целью которого определено сбережение финансовых ресурсов посредством **формирования накоплений** для будущих поколений и **снижения зависимости республиканского бюджета от ситуации на мировых сырьевых рынках.**

Однако, за последние годы **накопления** Национального фонда **приблизились к уровню неснижаемого остатка в 30% к ВВП.**

Всего за 2015 - 2021 годы за счет трансфертов из Национального фонда профинансировано расходов на сумму 24,7 трлн тенге, почти 80% из которых пришлось на гарантированный трансферт.

Следует отметить, что **на 2021 год приходится самый большой объем средств, выделенных в виде целевого трансферта** из Национального фонда - в 1,7 раза выше среднего значения за последние семь лет.

В 2021 году целевой трансферт из Национального фонда распределен на 71 направление по 126 бюджетным программам (подпрограммам), из них **55,7%** направлены на **текущие мероприятия.**

Характер и доля расходов, покрываемых за счет средств Национального фонда, свидетельствуют о его **использовании исключительно как дополнительного источника покрытия дефицита бюджета без целевого ориентира** на рост экономики и снижения зависимости республиканского бюджета от ситуации на мировых сырьевых рынках.

Более того, отсутствует генеральная линия по использованию средств Национального фонда через их концентрацию на поддержку конкретных секторов экономики. Фактически это порождает параллельное финансирование

однотипных проектов (*мер господдержки*) из республиканского бюджета и Национального фонда, в отдельных случаях, допуская **превышение стоимости проектов**, профинансированных за счет средств **Национального фонда**.

Имеет место **отвлечение средств Национального фонда на кредитование физических и юридических лиц**, что противоречит действующему законодательству (*п. 4 ст. 23 Бюджетного кодекса*). Концепцией по формированию и использованию средств Национального фонда также предусмотрены ограничения на приобретение казахстанских ценных бумаг субъектов квазигосударственного и частного секторов.

В 2021 году за счет целевого трансферта из Национального фонда осуществлено кредитование юридических лиц на 105,7 млрд. тенге или 5,7% от общего объема целевого трансферта.

При этом перечисление сумм в Национальный фонд от погашения кредитов, ранее выданных из него через республиканский бюджет, не предусмотрено, что негативно отражается на сберегательной функции. Как следствие, данные средства оседают в республиканском бюджете (*на 1 января 2022 года поступления от погашений кредитов, выданных за период с 2015 по 2021 годы, составили 54,8 млрд. тенге*).

На уровне Правительства допускаются искажения основных положений управления Национальным фондом. В частности, **не обеспечивается возврат неиспользованных сумм целевого трансферта** обратно в Национальный фонд. За 2015-2021 годы - порядка 72,3 млрд. тенге, **из них 83% по итогам 2021 года**.

По оценке Счетного комитета, с учетом мировых трендов при условии сохранения текущих тенденций в пополнении и расходовании средств Национального фонда **его активы будут обнулены** для будущего поколения уже **к 2030 году**.

Основными причинами сложившейся ситуации являются отсутствие:

- единого государственного органа, отвечающего за эффективную реализацию всех задач и целей, возлагаемых на Национальный фонд;
- координации по формированию единой информации по всем бизнес-процессам, связанным со средствами Национального фонда;
- прозрачности в соответствующей отчетной информации.

Поэтому решение данных вопросов - **первостепенная задача Правительства в краткосрочной перспективе**.

Вместе с этим, не реализована функция Национального фонда по снижению зависимости государственного бюджета от нефтяных доходов

(стерилизация нефтяных доходов). При этом отсутствие ощутимого роста благосостояния населения свидетельствует о **недостаточном уровне человекоцентричности** при использовании средств Национального фонда (целевого и гарантированного трансфертов).

В этой связи, остается актуальной рекомендация Счетного комитета по кардинальному изменению подходов к использованию средств Национального фонда с закреплением **единого органа, осуществляющего мониторинг и контроль за ними на всех этапах его жизненного цикла.**

ОЦЕНКА ЭФФЕКТИВНОСТИ РЕАЛИЗАЦИИ НАЦИОНАЛЬНЫХ ПРОЕКТОВ/ГОСУДАРСТВЕННЫХ ПРОГРАММ

2021 год был ознаменован изменением системы государственного планирования: **переходом на национальные проекты** от государственных программ с большим количеством показателей и индикаторов. Так, с октября 2021 года начата реализация 10 национальных проектов, которые должны были быть обеспечены приоритетным бюджетным финансированием.

Фактически на реализацию национальных проектов (без учета нацпроекта «Безопасная страна») выделено 3,1 трлн тенге, исполнение по которым составило 101,9%, или 53,7% от реальной (первоначально заявленной) потребности. Более 28% выделенных средств приходится на республиканский бюджет.

Как показали результаты оперативного анализа, **полноценное переформатирование** государственных программ в национальные проекты фактически **не произошло.**

В отчетном периоде, наряду с началом реализации нацпроектов (с октября 2021 года), продолжено финансирование 11 госпрограмм (3,4 трлн тенге с исполнением на уровне 95,7%).

Следует отметить, что фактически не достигнуты задачи, поставленные Главой государства, по переходу на формат **лаконичных** национальных проектов (с небольшим количеством показателей и индикаторов), **понятных всем гражданам.** Отмечается громоздкость разработанных национальных проектов, дублирование отдельных мероприятий с мероприятиями государственных программ.

В этом направлении, как отмечено Президентом страны, в качестве целеполагания следует определить **главенство результата над процессом.** Система государственного планирования должна обеспечивать мобилизацию всех человеческих ресурсов, привлекая частный сектор и общество в качестве

полноценных партнеров на всех этапах (*планирование, исполнение, оценка*).

По-прежнему остаются актуальными ранее отмеченные Счетным комитетом факторы, способствующие недостаточно высокому уровню отдачи расходов:

1. планирование расходов республиканского бюджета на текущие мероприятия, характеризующие повседневную деятельность государственных органов по исполнению возложенных на них задач, что не способствует генерированию проектов в базовых и прорывных направлениях **экономики с высокой добавленной стоимостью**;

2. многочисленные корректировки и отсутствие преемственности в реализации мер государственной поддержки, из-за чего государственные программы превратились в **формальный инструмент целевого управления**;

3. отсутствие правильной расстановки приоритетов развития, что в условиях ограниченности финансовых ресурсов влечет сокращение плановых значений целевых индикаторов, показателей результатов в зависимости от бюджетных возможностей;

4. закрепление основных макроэкономических показателей страны (*рост ВВП, производительности труда, улучшение в рейтинге, снижение безработицы, рост несырьевого сектора экономики, несырьевого экспорта*) в качестве индикаторов, влияние на которые имеют как внешние, так и внутренние факторы, не вытекающие из самого программного документа.

В результате **эффект от реализации госпрограммы оценивается по росту всей отрасли экономики** и развитию социальной сферы без учета реального вклада от предпринятых мер при реализации конкретного программного документа.

Тем самым, **программно-целевая ориентация бюджета в полном объеме не обеспечивается**, как и не достигается значительный мультипликативный эффект на развитие соответствующих отраслей экономики.

ЭФФЕКТИВНОСТЬ ИСПОЛЬЗОВАНИЯ БЮДЖЕТНЫХ СРЕДСТВ, ВЫДЕЛЕННЫХ ГОСУДАРСТВЕННЫМ ОРГАНАМ

В 2021 году расходы республиканского бюджета были реализованы через 38 администраторов республиканских бюджетных программ на сумму 15,2 трлн тенге. Расходы, непосредственно влияющие на экономику или бюджеты развития, в 2021 году составили 1,4 трлн тенге или 9% в общем объеме всех расходов.

За отчетный период на республиканском уровне реализовано 129 бюджетных инвестиционных проектов на сумму 291 млрд. тенге, на региональном уровне – 1 918 проектов на 764 млрд. тенге.

Низкое освоение отмечено по всем проектам, реализуемым совместно с международными финансовыми организациями. Имеет место неоднократное продление сроков их исполнения, аннулирование части займов. За 2013-2021 годы по 83% проектам **срок реализации продлевался от 1 до 4 раз**, аннулировано займов на 203,4 млн долл. США.

Как и прежде, при планировании показателей результатов допускается их **искусственное и систематическое занижение**, что предопределяет их достижение без усилий со стороны администраторов (*комфортная зона исполнения*). Это, в том числе, приводит к перевыполнению фактического значения индикатора от планового от 2 до 8 раз. В отдельных случаях, в качестве показателей определяются значения уже достигнутые на начало финансового года.

За 2021 год зафиксированы случаи корректировки плановых значений в сторону снижения при неизменности объемов финансирования. Как следствие, администраторы формально исполняют принятые на себя обязательства, подводя их под факт.

В итоге прослеживается несоразмерность выделенных бюджетных средств к конечным результатам бюджетной программы, что свидетельствует о наличии пробелов в качественном стратегическом и целевом бюджетном планировании, в том числе при отборе инвестиционных проектов.

В связи с чем, еще большую актуальность **приобретает вопрос разработки методики оценки социально-экономического эффекта от каждого вложенного тенге**. Такой оценке должны подвергаться все расходы (*проекты, меры государственной поддержки*) на всех этапах жизненного цикла (*от планирования до завершения*).

Работа в данном направлении ведется на протяжении нескольких лет, проект разработан. Однако, соответствующий документ с учетом отраслевой специфики каждого администратора до сих пор не утвержден.

ОЦЕНКА ЭФФЕКТИВНОСТИ ИСПОЛЬЗОВАНИЯ БЮДЖЕТНЫХ СРЕДСТВ, ВЫДЕЛЕННЫХ РЕГИОНАМ

В отчетном периоде **сохранена общая тенденция увеличения объема трансфертов**, ежегодно выделяемых регионам из республиканского бюджета.

Так, в 2021 году их рост к уровню 2020 года составил 7% (с 4 300 до 4 584 млрд. тенге). При этом такое увеличение фактически не решает в корне накопившиеся годами локальные проблемы на местах и не обеспечивает качественное выравнивание уровня жизни населения.

Кроме того, по итогам анализа Счетного комитета отмечено, что в отчетном году **большая часть инвестиционных проектов – 90% реализовывалась за счет средств Национального фонда.**

При этом, несмотря на увеличение числа новых проектов с началом реализации в 2021 году (1 117), сохраняются из года в год повторяющиеся риски их несвоевременного завершения (за 2021 год - 64 проекта).

Действующая система межбюджетных отношений, построенная по принципу централизованного распределения доходов и расходов регионам, в 2021 году не обеспечила эффективное выравнивание диспропорций между ними. Основная причина – это отсутствие эффективного решения многолетней **проблемы в регулировании межбюджетных отношений.**

За 2021 год **разрыв по ВРП** на душу населения (между наибольшим и наименьшим значением) достиг **11-кратного показателя**. 10 из 17 регионов (58,8%) не преодолевают уровня среднереспубликанского показателя ВРП на душу населения (за 2021 год – 4 326,1 тыс. тенге).

Несмотря на снижение разрыва по сравнению с 2018-2019 годами с пиковыми значениями диспропорций (14,9 и 14,5, соответственно), требуется продолжить работу по пересмотру проводимой региональной политики, ориентированной на межбюджетное выравнивание условий жизни на местах, а также методологии распределения доходов и расходов между регионами.

Динамика изменений **соотношения объемов бюджетных изъятий у регионов-доноров с получаемыми ими обратными целевыми трансфертами** также **показывает на неравномерное их распределение**, усугубляя ситуацию дальнейшего роста диспропорций.

Превышение объема поступлений в виде целевых трансфертов над бюджетными изъятиями в трехлетнем периоде составило **366,7 млрд. тенге** с ростом на 32%.

В течение пяти последних лет объем «обратных» трансфертов вырос почти в 40 раз (с 4,9 млрд. тенге в 2017 году до 200 млрд. тенге в 2021 году).

Необходимо минимизировать финансовые потоки через постепенный отказ от бюджетных изъятий, обратных трансфертов, передачу целевых текущих трансфертов и целевых трансфертов на развитие в базу местных бюджетов.

Анализ финансовой устойчивости регионов показал в отчетном году динамику **роста доли собственных доходов** в структуре доходов местных бюджетов (45,6% против 41,3% в 2020 году).

При этом **отмечено систематическое занижение** на местах **налоговой базы** для получения большего объема трансфертов общего характера. В 2021 году **исполнение доходной части** местных бюджетов **превысило** утвержденный план на **24,3%** (порядка 800 млрд. тенге), составив 4 трлн тенге при утвержденном плане в 3,2 трлн тенге.

В рамках усиления ответственности местных исполнительных органов за качество и обоснованность планирования доходной части бюджета Счетным комитетом рекомендовано рассмотреть последствия для регионов в виде уменьшения объемов трансфертов при перевыполнении плана, к примеру, на 10% сверх плана (*допускаемая погрешность в прогнозировании*).

Во избежание размывания ответственности и распыления бюджетных средств следует **четко регламентировать порядок взаимодействия отраслевых центральных государственных органов с местными исполнительными органами** на предмет определения инструментов мониторинга показателей социально-экономического эффекта от реализации проектов и степени ответственности каждого в этом процессе.

УПРАВЛЕНИЕ АКТИВАМИ СУБЪЕКТОВ КВАЗИГОСУДАРСТВЕННОГО СЕКТОРА

Предпринятые Правительством на законодательном уровне меры по ограничению условий создания в квазигосударственном секторе новых субъектов и участия государства в предпринимательской деятельности, а также объявленный на 2020-2021 годы мораторий не оказали видимого эффекта на темпы и динамику изменений в количестве таких организаций.

За последние пять лет на республиканском уровне отмечается **снижение юридических лиц с участием государства** (на 7,8%). При этом качественное сокращение обеспечивается исключительно **за счет сокращения по 24% госпредприятий** на праве хозяйственного ведения и казенных предприятий с одновременным увеличением числа акционерных обществ – на 19% и ТОО – на 12%.

Фактически в 2021 году **продано 218 объектов** на сумму 58,8 млрд. тенге, из них **84 объекта** на сумму **8,1 млрд. тенге** (*коммунальной собственности - 66, квазигосударственного сектора - 18*) реализованы **ниже рыночной стоимости на**

23,5 млрд. тенге или в 3,9 раза. При этом критерии отнесения организаций к подлежащим приватизации юридическим лицам с участием государства требуют концептуального переосмысления в свете текущего геополитического и экономического кризиса.

Отмечается **резкое снижение чистого дохода** субъектов квазигосударственного сектора к уровню предшествующего года в 2,7 раза, что, в том числе, связано с пандемией. Объем **выплаченных дивидендов** в 2021 году (по итогам 2020 года) составил 121,5 млрд. тенге или **16% от чистого дохода**.

Счетный комитет по-прежнему придерживается позиции **об исключении практики прочих распределений акционеру**, освобождения от выплаты дивидендов, отсрочки таких платежей и установления обязательных размеров дивидендов государству в разрезе акционерных обществ и сроков их выплаты. В 2021 году объем таких распределений составил 67 млрд. тенге с ростом к 2020 году на 12%.

Рекомендуется также принять меры по корректировке дивидендной политики дочерних и зависимых компаний АО «ФНБ «Самрук-Казына» в части определения ежегодных дивидендов, подлежащих начислению непосредственно акционеру исходя из реальных денежных потоков и остатков денежных средств.

Убытки квазигосударственного сектора составили 203,1 млрд. тенге, из них 94% приходится на акционерные общества. При этом объем **долговых обязательств** квазигосударственного сектора **увеличился** к уровню 2020 года на 7,7% (к уровню 2019 года – *рост на 24%*).

Счетным комитетом неоднократно обращалось внимание на значительную долю закупок квазигосударственного сектора **неконкурентным способом**, в том числе у аффилированных компаний.

Как известно, в 2021 году приняты Закон «О внесении изменений и дополнений в некоторые законодательные акты по вопросам закупок отдельных субъектов квазигосударственного сектора» и Правила осуществления закупок отдельными субъектами квазигосударственного сектора.

Между тем, данные нормативные правовые акты не распространяются на **АО «ФНБ «Самрук-Казына»**, которые в объеме закупок среди **крупных субъектов квазигосударственного сектора занимают 99%**.

В связи с этим, Счетный комитет настаивает на распространении на Фонд и его организации единых процедур закупа на централизованной платформе.

В 2021 году объем финансирования субъектов квазигосударственного сектора из республиканского бюджета составил 722,3 млрд. тенге со снижением

на 13,4% к уровню 2020 года (на 11,6% к уровню 2019 года).

Расходы с КСН субъектов квазигосударственного сектора снизились в сравнении с 2020 годом на 25,6%. По итогам 2021 года неиспользованный остаток зафиксирован в объеме 46,6 млрд. тенге со снижением на 16,8% (увеличение на 55,8% к уровню 2019 года).

Следует отметить, что, несмотря на значительный объем государственной поддержки, **мониторинг за направлением средств субъектам квазигосударственного сектора на реализацию общенациональных целей, в полной мере не осуществляется**, как самими нацкомпаниями и холдингами, так и отраслевыми министерствами. Основная причина сложившейся ситуации - отсутствие четкой роли и места субъектов квазигосударственного сектора в Системе государственного планирования.

ОЦЕНКА КОНСОЛИДИРОВАННОЙ ФИНАНСОВОЙ ОТЧЕТНОСТИ РЕСПУБЛИКАНСКОГО БЮДЖЕТА

Счетным комитетом совместно с органами государственного аудита проверкой охвачено 79,8% - активов, 99,9% - обязательств, 100% - доходов, 73,9% - расходов. Обеспеченный охват позволяет выразить мнение об объективности и достоверности консолидированной финансовой отчетности республиканского бюджета (далее – КФО РБ) в части имущественного положения и финансовых результатов государства за 2021 год.

Предварительно суммарный объем искажений в КФО РБ составил 431,4 млрд. тенге (в том числе неисправленные искажения, установленные КВГА, на сумму 50,2 млрд. тенге).

Принимая во внимание, что суммарный объем искажений превышает уровень существенности (2% от валюты баланса), **Счетным комитетом подготовлено заключение с выражением мнения с оговоркой.**

В целом следует отметить позитивную динамику по улучшению качества и достоверности составления КФО РБ. Так, с момента аудита первой отчетности за 2019 год, Министерством финансов обеспечено включение в финансовую отчетность ранее неотраженных активов более чем на 5,3 трлн тенге. В том числе, в 2021 году обеспечено объективное отражение долей Республики Казахстан в организациях нерезидентах на общую сумму 846,2 млрд. тенге.

Постепенно улучшается правовая основа ведения учета и составления финансовой отчетности в государственном секторе. Внесены изменения в ряд нормативных актов в сфере бухгалтерского учета и отчетности государственных

учреждений. В частности, налажен учет финансовых инвестиций в юридические лица-нерезиденты и субъекты квазигосударственного сектора, переданные в доверительное управление, в том числе при их ликвидации и реорганизации.

Регламентирован порядок отражения в КФО РБ финансовой отчетности государственных органов с особым порядком финансирования. Уточнен порядок элиминирования взаимных операций и корреспонденций по учету налоговых и неналоговых поступлений.

Министерством финансов выражено намерение продолжить поэтапное внедрение МСФООС, в том числе в части консолидации на уровне КФО РБ отчетности субъектов квазигосударственного сектора. Это обеспечит объективную картину о состоянии активов государства на республиканском уровне.

В данном направлении рекомендовано обратить особое внимание на отсутствие корреляции методов оценки активов и обязательств в государственном и квазигосударственном секторе, а также необходимость дальнейшего совершенствования инструментов финансовой отчетности по поступлениям.

Отсутствие качественных изменений в этих вопросах, оценочно только в рамках охваченных аудитом Счетного комитета объемов КФО отдельных администраторов впоследствии может привести к искажениям всей отчетности почти на 800 млрд. тенге.

**Приложение 1. Сравнительная таблица уточненных показателей за 2021 год
в рамках Прогноза социально-экономического развития Республики по Казахстан на 2021 – 2025 годы**

№	Наименование показателей	2020	2021			2022
		Факт	Одобренный	Уточненный	Факт	Прогноз (одобренный)
1	ВВП, млрд. тенге	70 649,0	76 661,8	77 869	81 269,2	87 075,6
2	Реальное изменение ВВП в % к предыдущему году	97,5	102,8	103,1	104,0	103,9
3	ВВП, млрд. долл. США по расчетному курсу	171,0	182,5	183,2	190,8	204,9
4	ВВП на душу населения, дол. США	9 121,7	9638	9 655	10 036,0	10 687,8
Отрасли экономики						
5	Сельское хозяйство, в % к предыдущему году	105,7	105,0	105,0	97,5	104,5
6	Промышленность, в % к предыдущему году	99,5	102,3	102,8	103,8	102,6
7	Горнодобывающая промышленность и разработки карьеров, в % к предыдущему году	96,3	100,6	100,7	101,7	102,0
8	Добыча сырой нефти, млн. тонн	85,7	86,0	86,0	85,7	87,9
9	Мировая цена на нефть (смесь Brent), долларов США за баррель в среднем за год	42,3	35,0	50,0	70,8	60,0
10	Обрабатывающая промышленность, в % к предыдущему году	104,1	104,1	105,2	105,5	103,5
11	Электроснабжение, подача газа, пара и воздушное кондиционирование, в % к предыдущему году	99,9	100,1	101,1	104,8	100,1
12	Строительство, в % к предыдущему году	111,6	103,8	105,0	107,6	103,8
13	Транспорт и складирование, в % к предыдущему году	77,3	103,0	103,0	103,6	103,3
14	Информация и связь, в % к предыдущему году	110,5	102,5	106,5	112,9	108,3
15	Оптовая и розничная торговля, в % к предыдущему году	96,7	104,9	104,9	109,2	105,3
Показатели денежно-кредитной политики*						
16	Кредиты БВУ экономике, млрд. тенге, на конец периода	14 623,0	15 079,4	15 315,2	18 498	17 482,5
17	Депозиты резидентов, млрд. тенге, на конец периода	22 089,7	20 966,1	23 884,9	27 102	29 022,1
18	Денежная масса, млрд. тенге, на конец периода					
19	Уровень монетизации экономики, %					

№	Наименование показателей	2020	2021			2022
		Факт	Одобренный	Уточненный	Факт	Прогноз (одобренный)
20	Инфляция на конец периода, %	7,5	4-6	4-6	8,4	4-6
Показатели платежного баланса*						
21	Экспорт товаров, млн. долл. США	46 714,5	41 411,3	52 245,0	60 339,6	60 125
22	Импорт товаров, млн. долл. США	36 208,3	36 332,9	37 057,0	41 173,8	40 776
23	Торговый баланс, млн. долл. США	10 506,2	5 078,4	15 188,0	19 165,8	19 349
24	Текущий счет, млн. долл. США	–	–	–	- 5 659,8	-2 412
25	Сальдо текущего счета в % от ВВП	–	–	–	-3,0%	-1,2%
Показатели обязательств государства						
26	Государственный долг, в млрд. тенге	20 642,5	23 242	24 155	21 975,6	27 480
27	в % к ВВП	29,2	30,3	31,0	27,04	31,6
28	Правительственный долг, в млрд. тенге	16 658,0	18 736	19 145	18 730,0	22 051
29	в % к ВВП	23,6	24,4	24,6	23,3	25,3
30	внутренний, млрд. тенге	9 760,9	10 940	10 730	11 330,0	13 347
31	внешний, млрд. тенге	6 897,1	7 795	8 415	7 399,5	8 704
Показатели социальной сферы						
32	Продолжительность жизни населения, лет	71,37	73,3	73,3	71,37 ⁷¹	73,73
33	Численность населения, тыс. человек	18 879,6	18 938,6	18 976,2	19 125,6	19 169,9
34	Численность рабочей силы, тыс. человек	9 180,8	9 194	9 300	9 262,3	9 309,0
35	Численность занятого населения, тыс. человек	8 732,0	8 684,0	8 844,3	8 811,9	8 844,0
36	наемные работники, тыс. человек	6 686,7	6 644,0	6 745,1	6 717,0	6 893,0
37	самостоятельно занятые работники, тыс. чел.	2 045,4	2 040,0	2 099,2	2 094,9	1 951,0
38	Численность безработного населения, тыс. человек	448,8	510,0	455,7	449,6	465,0
39	Уровень безработицы, % к численности рабочей силы	4,9	5,0-5,5	4,9	4,9	4,9
40	Всего потребность в рабочих местах, тыс. чел.	-	160,0	160,0	157,0	190,0
41	Выпуск кадров с техническим и профессиональным образованием, чел.	146 094	142 000	144 500	145 453	145 200
42	Выпуск кадров с высшим образованием, чел.	153 627	138 378	152 643	151 679	163 336

⁷¹ По данным Бюро национальной статистики за 2020 год

№	Наименование показателей	2020	2021			2022
		Факт	Одобренный	Уточненный	Факт	Прогноз (одобренный)
43	Выпуск кадров с послевузовским образованием, чел.	24 332	23 489	23 015	21 960	17 020
44	Минимальный размер заработной платы, тенге	42 500	42 500	42 500	42 500	42 500
45	Среднемесячная заработная плата одного работника, тенге	213 003	210 191	225 498	248 791	253 955
46	Индекс реальной заработной платы, % к предыдущему году	106,8	101,0	101,0	108,3	106,3%
47	Месячный расчетный показатель, тенге	2 778	2 917	2 917	2 917	3 063
48	Численность пенсионеров, тыс. чел.	2 251,3	2 269,1	2 269,1	2 240,0	2 284,5
49	Минимальный размер базовой пенсионной выплаты, тенге	17 641	18 524	18 524	18 524	19 450
50	Минимальный размер пенсии, тенге	40 441	43 272	43 272	43 272	46 302
51	Прожиточный минимум, тенге	33 015	34 302	34 302	37 266	36 018
52	Доля населения с доходами ниже прожиточного минимума, %	5,3	5,3	5,4	4,9 ⁷²	5,4

* данные Национального Банка Республики Казахстан

⁷² По данным Бюро национальной статистики за IV квартал 2021 года

**Приложение 1 (продолжение). Сравнительная таблица уточненных показателей за 2021 год
в рамках Прогноза основных показателей бюджета и Национального фонда Республики Казахстана
2021–2023 годы**

№	Наименование показателей	2020	2021			2022
		Факт	Одобренный	Уточненный	Факт	Прогноз (одобренный)
Государственный бюджет						
1	Поступления	14 649,6	13 942,4	15 071,0	16 034,2	15 672,7
2	% к ВВП	20,7	18,2	19,4	19,7	18,0
3	Доходы (без учета трансфертов)	9 751,2	10 128,6	10 407,2	11 347,5	12 626,0
4	% к ВВП	13,8	13,2	13,4	14,0	14,5
5	% к предыдущему году	100,6	108,0	106,7	116,4	121,3
6	Налоговые поступления	8 561,2	9 763,9	10 042,0	10 724,3	12 260,2
7	Неналоговые поступления	1 063,3	325,4	325,9	414,4	326,4
8	Поступления от операций с капиталом	126,7	39,3	39,3	208,7	39,4
9	Поступления трансфертов	4 770,0	3 700,0	4 550,0	4 500,0	2 950,0
10	Гарантированный трансферт из Национального фонда	4 770,0	2 700,0	2 700,0	2 669,7	2 400,0
11	Целевой трансферт из Национального фонда		1 000,0	1 850,0	1 830,3	550,0
12	Погашение бюджетных кредитов	124,8	113,8	113,8	184,0	96,7
13	Расходы	17 455,8	16 545,7	17 830,7	18 569,0	18 578,6
14	% к ВВП	25,0	21,6	22,9	22,8	21,3
15	% к предыдущему году	123,1	99,3	102,1	106,4	104,2
16	Дефицит/профицит	-2 806,2	-2 603,3	-2 759,7	-2 534,8	-2 905,9
17	% к ВВП	-4,0	-3,4	-3,5	-3,1	-3,3
18	Ненефтяной дефицит/профицит	-8 158,2	-6 963,8	-8 243,7	-8 057,8	-7 043,7
19	% к ВВП	-11,5	-9,1	-10,6	-9,9	-8,1
Республиканский бюджет						
20	Поступления	12 049,0	11 445,7	12 574,3	12 680,9	13 005,3
21	% к ВВП	17,1	14,9	16,1	15,6	14,9
22	Доходы (без учета трансфертов)	6 560,9	6 925,7	7 204,3	7 360,0	9 207,4
23	% к ВВП	9,3	9,0	9,3	9,1	10,6
24	% к предыдущему году	92,1	108,0	109,8	112,2	127,8

№	Наименование показателей	2020	2021			2022
		Факт	Одобренный	Уточненный	Факт	Прогноз (одобренный)
25	Налоговые поступления	5 575,9	6 635,6	6 913,8	7 057,9	8 919,1
26	Неналоговые поступления	983,3	286,5	286,9	295,4	286,1
27	Поступления от операций с капиталом	1,8	3,6	3,6	6,6	2,3
28	Поступления трансфертов	5 367,6	4 351,4	5 201,4	5 144,7	3 640,4
29	Гарантированный трансферт из Национального фонда	4 770,0	2 700,0	2 700,0	2 669,7	2 400,0
30	Целевой трансферт из Национального фонда		1 000,0	1 850,0	1 830,0	550,0
31	обратный трансферт	177,5	200,0	200,0	177,2	201,1
32	бюджетные изъятия	420,1	451,4	451,4	451,4	490,4
33	Погашение бюджетных кредитов	120,5	168,6	168,6	176,3	157,4
34	Расходы	14 234,2	14 049,0	15 334,0	15 207,2	15 911,2
35	% к ВВП	20,1	18,3	19,7	18,7	18,3
36	% к предыдущему году	118,4	98,4	107,7	106,8	103,8
37	Дефицит/профицит	-2 185,3	-2 603,3	-2 759,7	-2 526,3	-2 905,9
38	% к ВВП	-3,1	-3,4	-3,5	-3,1	-3,3
39	Ненефтяной дефицит/профицит	-7 537,3	-6 963,8	-8 243,7	-8 049,3	-7043,7
40	% к ВВП	-10,7	-9,1	-10,6	-9,9	-8,1
Национальный фонд Республики Казахстан						
41	Поступления - Всего	5 528,7	2 708,6	2 644,8	3 453,7	3 402,8
	<i>в том числе:</i>					
42	поступления от организаций нефтяного сектора	1401	1 944,7	1 673,0	2 612,8	2 528,9
43	инвестиционные доходы от управления Национальным фондом	4105,4	752,6	923,7	799,5	852,9
44	поступления от приватизации ⁷³	2,1	11,4	48,0	10,2	21,0
45	Использование	4785,1	3 708,2	4 558,3	4 519,0	2 958,0
46	Гарантированный трансферт из Национального фонда	4770	2 700,0	2 700,0	2 669,7	2 400,0
47	Целевой трансферт из Национального фонда	0	1 000,0	1 850,0	1 830,3	550,0
48	Покрытие расходов, связанных с управлением Национальным фондом и проведением ежегодного внешнего аудита	15,1	8,2	8,3	19,0	8,0
49	Чистые накопления средств в Национальном фонде	744	-999,5	-1 913,5	-1 065,3	444,8
50	Валютные активы Фонда на конец года	24257,9	22 386,0	23 052,2	23 569,7	27 032,3

⁷³ Без учета поступлений от приватизации собственности национальных холдингов и компаний

№	Наименование показателей	2020	2021			2022
		Факт	Одобренный	Уточненный	Факт	Прогноз (одобренный)
51	млрд. долларов США	58,7	53,3	54,2	55,3	31,0
52	Средства Национального фонда на конец отчетного периода – Всего	28212,6	26 607,0	26 037,5	27 148,2	23 496,9
53	% к ВВП	39,9	34,7	33,4	33,4	55,3
Консолидированный бюджет						
54	Поступления	15 408,3	12 951,1	13 165,8	14 987,9	16 125,5
55	% к ВВП	21,8	16,9	16,9	18,4	18,5
56	нефтяные	1 983,1	2 605,2	2 607,1	3 635,9	3 716,7
57	ненефтяные	13 425,2	10 345,8	10 558,7	11 352	12 408,8
58	Расходы	17 470,9	16 553,9	17 839,0	18 588,0	18 586,6
59	% к ВВП	24,7	21,6	22,9	22,9	21,3
60	Консолидированный баланс	-2 062,6	-3 602,8	-4 673,2	-3 600,1	-2 461,1
61	% к ВВП	-2,9	-4,7	-6,0	-4,4	-2,8
62	Ненефтяной баланс	-4 045,7	-6 208,1	-7 280,3	-7 236,0	-6 149,8
63	% к ВВП	-5,7	-8,1	-9,3	-8,9	-7,1

Приложение 2. Неосвоение и неэффективное расходование средств республиканского бюджета

млн. тенге

Основные показатели	2020	2021	Отклонение	%
ВСЕГО, в том числе:	569 440,8	412 943,3	-156 497,6	72,5
НЕОСВОЕНИЕ бюджетных средств по республиканским бюджетным программам	15 751,5	68 774,8	53 023,2	436,6
НЕЭФФЕКТИВНОЕ использование, в том числе:	75 789,8	63 216,0	-12 573,8	83,4
Возврат целевых трансфертов (использованных не по целевому назначению, неиспользованных/недоиспользованных, а также разрешенных доиспользовать по решению Правительства Республики Казахстан)	17 911,9	15 665,6	-2 246,3	87,5
Возврат бюджетных кредитов (использованных не по целевому назначению, неиспользованных, а также выданных из республиканского бюджета неиспользованных местными исполнительными органами)	1 888,1	987,1	-901,1	52,3
Неиспользованные остатки средств на КСН субъектов квазигосударственного сектора, в том числе:	55 989,8	46 563,4	-9 426,4	83,2
<i>выданных на формирование и увеличение уставного капитала</i>	49 549,7	38 554,8	-10 994,9	77,8
<i>выданных на выполнение государственного задания</i>	6 440,1	8 008,6	1 568,5	124,4
НАРУШЕНИЯ в том числе:	477 899,5	280 952,5	-196 947,0	58,8
Принципов бюджетной системы, установленные:	396 176,1	202 107,9	-194 068,2	51,0
<i>Комитетом внутреннего государственного аудита и Службами внутреннего аудита</i>	29 268,8	17 817,4	-11 451,4	60,9
<i>Счетным комитетом</i>	141 429,0	90 389,7	-51 039,2	63,9
<i>Ревизионными комиссиями</i>	225 478,4	93 900,7	-131 577,7	41,6
Финансовые нарушения, установленные:	81 723,4	78 844,6	-2 878,8	96,5
<i>Счетным комитетом</i>	11 586,8	6 440,4	-5 146,4	55,6
<i>Ревизионными комиссиями</i>	70 136,6	72 404,2	2 267,6	103,2

Приложение 3. Ключевые показатели результатов аудиторских мероприятий Счетного комитета

Согласно перечню аудиторских мероприятий для включения в Заключение об исполнении республиканского бюджета за 2021 год Счетным комитетом проведено **19 аудиторских мероприятий** на 147 объектах.

Объем средств, **охваченных аудитом**, составил **3 533** млрд. тенге. Общая сумма **нарушений** - **383** млрд. тенге, в том числе:

42,6 млрд. тенге - **финансовые нарушения**;

118,5 млрд. тенге - **неэффективно использованные средства и активы государства**;

221,9 млрд. тенге - **неэффективное планирование**.

Установлено **2 587 нарушений** процедурного характера.

В отчетном периоде фактически **восстановлено (возмещено)** 31,6 млрд. тенге или 100% от подлежащих восстановлению (возмещению), с наступившими сроками или 74% от общего объема средств (*42,6 млрд. тенге*), подлежащих восстановлению (возмещению).

Правительству и государственным органам направлены **68 рекомендаций и 426 предписаний**.

По результатам проведенного аудита привлечено и подвергнуто **административному взысканию 75 лиц** (*физические и юридические лица*).

В **правоохранительные органы** направлено 56 материалов аудита.

Ключевые показатели результатов аудиторских мероприятий Счетного комитета

№ п/п	Наименование показателей	Единица измерения	2020	2021	Отклонение (+/-, раз)
I. Количественные показатели					
1.	Количество аудиторских и экспертно-аналитических мероприятий, из них:	ед.	14	19	5 ▲
2.	Количество объектов, охваченных государственным аудитом	ед.	104	147	43 ▲
3.	Объем средств, охваченных государственным аудитом	млн тенге	25 634 501	3 532 996	в 7 раз ▼
4.	Всего установленных нарушений норм законодательства, а также актов субъектов квазигосударственного сектора*, в том числе:	млн тенге	1 835 110	383 070	в 4,8 раз ▼
	- <i>финансовые нарушения</i>	<i>млн тенге</i>	<i>61 533</i>	<i>42 641</i>	<i>-18 892</i> ▼
	- <i>нарушения актов субъектов квазигосударственного сектора, принятых для реализации норм законодательства РК</i>	<i>млн тенге</i>	<i>7</i>	<i>0</i>	<i>-7</i> ▼
	- <i>неэффективно использованные бюджетные средства, активы государства</i>	<i>млн тенге</i>	<i>427 497</i>	<i>118 529</i>	<i>-308 967</i> ▼
	- <i>неэффективное планирование</i>	<i>млн тенге</i>	<i>1 346 073</i>	<i>221 899</i>	<i>в 6 раз</i> ▼
5.	Количество выявленных нарушений процедурного характера	ед.	1 287	2 587	1 300 ▲
6.	Сумма установленных нарушений на один объект, в том числе:	млн тенге	17 645	2 606	-15 039 ▼
	- <i>сумма установленных финансовых нарушений на один объект</i>	<i>млн тенге</i>	<i>592</i>	<i>290</i>	<i>-302</i> ▼
7.	Объем средств, подлежащих восстановлению (возмещению)	млн тенге	61 533	42 641	-18 892 ▼
8.	Восстановлено (возмещено) средств в отчетном периоде	млн тенге	44 146	31 637	-12 509 ▼
II. Качественные показатели					
9.	Доля установленных нарушений к объему средств, охваченных государственным аудитом, в том числе:	в %	7,2	10,8	
	- <i>доля установленных финансовых нарушений к объему средств, охваченных государственным аудитом</i>	<i>в %</i>	<i>0,2</i>	<i>1,2</i>	

Приложение 4. Ключевые показатели результатов аудиторских мероприятий Ревизионных комиссий

За 2021 год ревизионными комиссиями проверено 275 объектов аудита. Объем средств, охваченных аудитом, составил 6 870,1 млрд. тенге с уменьшением к предыдущему году на 14%.

Общая сумма выявленных ревизионными комиссиями нарушений составила 1 590,7 млрд. тенге, из них финансовые нарушения – 1 331,6 млрд. тенге.

По результатам аудиторских мероприятий объектами аудита **к восстановлению и возмещению предъявлено 1 411,5 млрд. тенге**, что на 1 226,6 млрд. тенге больше, чем за 2020 год. Из предъявленных к восстановлению (возмещению) средств **с наступившими сроками восстановлено (возмещено) 1 231,5 млрд. тенге, или 87,2%.**

По результатам аудиторских мероприятий **направлены 1 213 рекомендаций и 2 482 поручения. Исполнение с наступившими сроками составляет 96,2% и 99,1%, соответственно.**

В правоохранительные органы для принятия процессуальных мер передано 339 материалов аудита, 17 материалов оставлены без рассмотрения, по остальным проводится досудебное расследование или приняты иные решения.

За нарушения финансовой дисциплины к ответственности привлечено 4 503 лица, в том числе к уголовной – 30, административной – 2 251, дисциплинарной – 2 222.

Ключевые показатели ревизионных комиссий за 2021 год

млн. тенге

Наименование региона	Кол-во объектов, охваченных аудитом, ед.	Объем средств, охваченных аудитом, млн. тенге	Всего нарушений, млн. тенге	Финансовые нарушения, млн. тенге	Восстановлено (возмещено) с наступившими сроками, млн. тенге	%	Исполнено рекомендаций и поручений с наступившими сроками, ед.	%
Акмолинская область	452	329 055,7	19 853,0	15 770,6	3 756,8	100,0	206	100,0
Актюбинская область	156	150 266,9	10 525,2	1 578,0	264,6	100,0	183	98,9
Алматинская область	352	476 190,4	46 072,5	29 748,0	27 976,9	100,0	57	98,3
Атырауская область	113	97 804,9	2 278,4	742,7	501,7	100,0	374	100,0
Восточно-Казахстанская область	131	124 041,9	20 746,5	17 293,2	17 026,5	100,0	76	100,0
Жамбылская область	135	212 097,3	22 192,2	21 056,2	234,7	100,0	131	100,0
Западно-Казахстанская область	59	126 320,8	15 915,8	15 587,1	7 869,4	100,0	106	100,0
Карагандинская область	123	188 144,7	11 604,2	7 386,8	6 881,9	100,0	97	100,0
Костанайская область	91	153 531,2	15 942,4	5 675,2	3 182,7	99,4	190	90,5
Кызылординская область	255	112 127,8	14 644,2	3 957,7	3 911,1	100,0	306	100,0
Мангистауская область	51	97 350,3	4 751,7	3 160,1	214,7	100,0	63	95,5
Павлодарская область	126	241 501,9	20 656,0	10 891,9	7 580,6	100,0	911	96,1
Северо-Казахстанская область	55	98 961,8	6 214,1	4 896,6	4 537,1	98,5	50	90,9
Туркестанская область	318	363 907,9	37 653,0	36 838,3	35 712,4	100,0	115	100,0
г. Алматы	52	3 751 926,6	120 964,1	45 564,2	1 350,4	100,0	153	100,0
г. Нур-Султан	68	281 380,2	1 198 746,1	1 095 867,2	1 094 320,2	99,9	231	99,6
г. Шымкент	93	65 502,9	21 890,8	15 633,6	16 177,3	100,0	377	100,0
ИТОГО:	2 630	6 870 113,2	1 590 650,3	1 331 647,4	1 231 498,9	99,9	3 626	98,1

**Приложение 5. Бюджетные инвестиционные проекты реализуемые
за счет целевых трансфертов из республиканского бюджета, регионами**

Акмолинская область

Наименование	2021 (млн. тенге)	
	план	факт
I. ВСЕГО ВЫДЕЛЕНО	44 093,6	41 929,7
1.1. Реализуемые на центральном уровне	2 295,1	2 180,5
1.2. Реализуемые на местном уровне	41 798,5	39 749,1
- Целевые трансферты на развитие МИО, в том числе за счет:	37 100,4	35 051,9
РБ	3 141,2	3 141,2
НФ	33 959,1	31 910,7
- Бюджетные кредиты МИО, в том числе за счет:	4 698,1	4 697,2
РБ	3 155,1	3 154,2
НФ	1 543	1 543
II. КОЛИЧЕСТВО ИНВЕСТИЦИОННЫХ ПРОЕКТОВ	124.⁷⁴, их них: республиканского значения – 14 ед.; местного значения – 110 ед. Начато в 2021 году – 62 ед., переходящие с прошлых лет – 48 ед. Проблемные проекты – 14 ед.	
Образование	7 ед., их них: республиканского значения – 0 ед.; местного значения – 7 ед. Начато в 2021 году – 5 ед. Переходящие с прошлых лет – 2 ед., проблемные проекты – 0 ед.	
	<p>1. Строительство школы на 1200 мест в городе Кокшетау Акмолинской области (НФ: план – 168,7 млн. тенге, факт - 168,7 млн. тенге). <u>На стадии реализации:</u> срок реализации проекта 2022 год. <u>Социально-экономический эффект от реализации проекта:</u> Строительство школы на 1200 мест. Период реализации проекта: 2021 – 2022 годы.</p> <p>2. Строительство школы на 300 мест в пос. Бестобе Акмолинской области (НФ: план – 203,7 млн. тенге, факт - 203,7 млн. тенге).</p>	

⁷⁴ Подробная информация о реализации проектов представлена в разделе 3.2.

	<p><u>На стадии реализации:</u> срок реализации проекта 2022 год. <u>Социально-экономический эффект от реализации проекта:</u> Строительство школы на 300 мест. Период реализации проекта: 2021 – 2022 годы.</p> <p>3. Строительство школы на 300 мест в с.Шубары Целиноградского района Акмолинской области (НФ: план – 3,7 млн. тенге, факт - 3,7 млн. тенге). <u>На стадии реализации:</u> срок реализации проекта 2022 год. <u>Социально-экономический эффект от реализации проекта:</u> Строительство школы на 300 мест. Период реализации проекта: 2021 – 2022 годы.</p> <p>4. Строительство модульной школы на 110 мест в с.Тонкерис Целиноградского района Акмолинской области (НФ: план – 1 500 млн. тенге, факт – 1 499,9 млн. тенге экономия по ГЗ). <u>Проект завершен:</u> 23.12.2021 г. <u>Социально-экономический эффект от реализации проекта:</u> Строительство модульной школы на 110 мест. Период реализации проекта: 2021 г.</p> <p>5. Строительство детского сада на 280 мест в с.Коянды (НФ: план - 450 млн. тенге, факт -581,5 млн. тенге; сумма переосвоения: - 131,5 млн. тенге; причина: переосвоение внутри одной программы). <u>На стадии реализации:</u> срок реализации проекта 2022 год. <u>Социально-экономический эффект от реализации проекта:</u> ввод в эксплуатацию детского сада на 280 мест. Период реализации проекта: 2021-2022 годы.</p>
Здравоохранение	<p>3 ед., их них: республиканского значения – 0 ед.; местного значения – 3 ед. Начато в 2021 году – 1 ед. Переходящие с прошлых лет – 2 ед., проблемные проекты – 1 ед.</p> <p>1. Строительство центра первичной медико-санитарной помощи в с.Коянды (НФ: план – 493,9 млн. тенге, факт -493,9 млн. тенге). <u>На стадии реализации:</u> срок реализации проекта 2022 год. <u>Социально-экономический эффект от реализации проекта:</u> ввод в эксплуатацию центра первичной медико-санитарной помощи. Период реализации проекта: 2021-2022 годы.</p>
Инфраструктура (водоснабжение, водоотведение, канализация, электро-, тепло-, газоснабжение)	<p>67 ед., их них: республиканского значения – 0 ед.; местного значения – 67 ед. Начато в 2021 году – 40 ед., переходящие с прошлых лет – 27 ед., проблемные проекты – 11 ед.:</p> <p>1. Строительство газопровода и ответвления в села Акбулак и Актасты Аршалынского района Акмолинской области (НФ: план – 260,7 млн. тенге, факт-260,7 млн. тенге). <u>Проект завершен:</u> 10.12.2021 г. <u>Социально-экономический эффект от реализации проекта:</u> Охват централизованным газоснабжением более 1,2 тысяч человек. <u>Период реализации проекта:</u> 2021 г.</p> <p>2. Строительство газопровода и ответвления в села Арнасай и Бабатай Аршалынского района Акмолинской области (НФ: план – 269,7 млн. тенге, факт - 269,7 млн. тенге). <u>Проект завершен:</u> 27.12.2021 г. <u>Социально-экономический эффект от реализации проекта:</u> Охват централизованным газоснабжением более 1,3 тысяч человек. <u>Период реализации проекта:</u> 2021 г.</p> <p>3. Строительство газопровода и ответвления в селе Турген Аршалынского района Акмолинской области (НФ: план – 133,6 млн. тенге, факт - 133,6 млн. тенге). <u>Проект завершен:</u> 10.12.2021 г.</p>

Социально-экономический эффект от реализации проекта: Охват централизованным газоснабжением более 900 человек.

Период реализации проекта: 2021 г.

4. Строительство подводящего газопровода и газораспределительных сетей в селе Коянды Целиноградского района Акмолинской области (НФ: план – 700 млн. тенге, факт – 700 млн. тенге).

На стадии реализации: срок реализации проекта 2023 год.

Социально-экономический эффект от реализации проекта: Охват централизованным газоснабжением более 10,5 тыс. человек.

Период реализации проекта: 2021-2023 г.

5. Строительство подводящего газопровода и газораспределительных сетей в селе Шубар Целиноградского района Акмолинской области (НФ: план – 650 млн. тенге, факт – 650 млн. тенге).

На стадии реализации: срок реализации проекта 2023 год.

Социально-экономический эффект от реализации проекта: Охват централизованным газоснабжением более 800 человек.

Период реализации проекта: 2021-2023 г.

6. Строительство газопровода и ответвления от них в с.Берсуат, с Байдалы Аршалынского района Акмолинской области (НФ: план – 290,7 млн. тенге, факт – 290,7 млн. тенге).

Проект завершен: 09.12.2021 г.

Социально-экономический эффект от реализации проекта: Охват централизованным газоснабжением более 900 человек.

Период реализации проекта: 2021 г.

7. Строительство подводящего газопровода к с. Волгодоновка, ст. 42 разъезд, с. Койгельды Аршалынского района Акмолинской области (НФ: план 340,2 млн. тенге, факт – 340,2 млн. тенге).

Проект завершен: 09.12.2021 г.

Социально-экономический эффект от реализации проекта: Охват централизованным газоснабжением более 1 600 человек.

Период реализации проекта: 2021 г.

8. Строительство газопровода и ответвления от них в с. Жибек жолы, с. Жалтырколь Аршалынского района Акмолинской области (НФ: план – 200 млн. тенге, факт – 200 млн. тенге).

На стадии реализации: срок реализации проекта 2023 год.

Социально-экономический эффект от реализации проекта: Охват централизованным газоснабжением более 7 000 человек.

Период реализации проекта: 2021-2023 г.

9. Строительство газопровода и ответвления от них в с.Ижевское и ст.Шоптыколь Аршалынского района Акмолинской области (НФ: план 334,6 млн. тенге, факт – 328,8 млн. тенге; сумма неосвоения: - 5,7 млн. тенге; причина: 2021 году было выделено больше средств финансирования из ОБ на 5,7 млн. тенге).

Проект завершен: 31.12.2021 г.

Социально-экономический эффект от реализации проекта: Охват централизованным газоснабжением более 2 100 человек.

Период реализации проекта: 2021 г.

10. Строительство модульной котельной и тепловых сетей в юго-восточной части города Макинск (участок 4) Буландынского района Акмолинской области. **Корректировка 2-очередь (НФ: план – 400 млн. тенге, факт – 400 млн. тенге).**

На стадии реализации: срок реализации проекта 2022 год.

Социально-экономический эффект от реализации проекта: Обеспечение качественным центральным отоплением.

Период реализации проекта: 2021-2022 г.

11. Строительство и реконструкция тепломагистрали от НПС-2 до ТК-2-5 2ДУ 700 на 2ДУ 1000 мм в городе Кокшетау Акмолинской области (НФ: план – 1 334,4 млн. тенге, факт – 1 168,4 млн. тенге; сумма неосвоения: - 166 млн. тенге; причина: экономия от ГЗ).

На стадии реализации: срок реализации проекта 2022 год.

Социально-экономический эффект от реализации проекта: улучшение качество подаваемой тепловой энергии.

Период реализации проекта: 2021-2022 г.

12. Строительство и реконструкция тепломагистрали от ТК-16 до ТК-13 с 2Ду500 на 2Ду700 по улице З.Темирбекова (от улицы Ш.Кудайбердиева до улицы Байкен Ашимова) в городе Кокшетау Акмолинской области (НФ: план – 629,6 млн. тенге, факт – 540,9 млн. тенге; сумма неосвоения: - 88,5 млн. тенге; причина: 64,7млн. тенге - экономия от ГЗ, 23,8 млн. тенге неисполнение принятых обязательств отставание от графика, слабая организация труда.).

На стадии реализации: срок реализации проекта 2022 год.

Социально-экономический эффект от реализации проекта: улучшение качество подаваемой тепловой энергии.

Период реализации проекта: 2021-2022 г.

13. «Строительство и реконструкция тепломагистрали ТМ-1 от ТК-8 до ТК11-А с 2Ду700 на 2Ду700 по улице Байкен Ашимова (от улицы К.Сатпаева до улицы М.Габдуллина) в городе Кокшетау» Акмолинской области (НФ: план – 742,7 млн. тенге, факт – 849,7 млн. тенге; сумма переосвоения: - 107 млн. тенге; причина: переосвоение внутри одной программы за счет экономии от других проектов).

На стадии реализации: срок реализации проекта 2022 год.

Социально-экономический эффект от реализации проекта: улучшение качество подаваемой тепловой энергии.

Период реализации проекта: 2021-2022 г.

14. Реконструкция магистральных инженерных сетей теплоснабжения по улице Ауэзова (на участке улиц Пушкина-Габдуллина) города Кокшетау Акмолинской области (НФ: план – 485,1 млн. тенге, факт – 533,8 млн. тенге; сумма переосвоения: - 48,7 млн. тенге; причина: переосвоение внутри одной программы за счет экономии от других проектов).

На стадии реализации: срок реализации проекта 2022 год.

Социально-экономический эффект от реализации проекта: улучшение качество подаваемой тепловой энергии.

Период реализации проекта: 2021-2022 г.

15. Строительство магистральных инженерных сетей (на участке площадью 38,6га) севернее микрорайона Коктемгорода Кокшетау Акмолинской области. Реконструкция НПС-2 (НФ: план – 379,9 млн. тенге, факт – 378,8 млн. тенге; сумма неосвоения: - 1,1 млн. тенге; причина: экономия от ГЗ).

На стадии реализации: срок реализации проекта 2022 год.

Социально-экономический эффект от реализации проекта: улучшение качество подаваемой тепловой энергии.

Период реализации проекта: 2021-2022 г.

16. Реконструкция водопроводных сетей в поселке Алексеевка Зерендинского района Акмолинской области (НФ: план – 297,9 млн. тенге, факт – 247,9 млн. тенге; сумма неосвоения: - 50,1 млн. тенге; причина: экономия от ГЗ - 28 млн. тенге, неосвоение - 22,1 млн. тенге).

На стадии реализации: срок реализации проекта 2022 год.

Социально-экономический эффект от реализации проекта: построено 5,7 км водопроводных сетей.

Период реализации проекта: 2021-2022 г.

17. Электроснабжение зоны отдыха в с.Коянды Целиноградского района. ЛЭП-10кВ (НФ: план – 105,5 млн. тенге, факт – 94,8 млн. тенге; сумма неосвоения: - 10,7 млн. тенге; причина: экономия).

Проект завершен: 25.08.2021 г.

Социально-экономический эффект от реализации проекта: реализация проектируемого объекта будет способствовать улучшению социальных условий проживания в районе расположения объекта - подключение зоны отдыха к сетям централизованного электроснабжения

Период реализации проекта: 2021 г.

18. Водоснабжение со строительством насосной станции, подстанции и подводных электрических сетей для системы орошения сельскохозяйственных культур ТОО «Акмола-Феникс Плюс» Целиноградского района Акмолинской области (НФ: план – 140,9 млн. тенге, факт – 140,9 млн. тенге; сумма неосвоения: - 140,9 млн. тенге; причина: истек срок ГЭ (до 16 июня 2021г)).

Проект не завершен.

Социально-экономический эффект от реализации проекта:

Период реализации проекта: 2021 г.

19. Благоустройство и строительство инженерных сетей к новой застройке в а. Акмол Целиноградского района Акмолинской области (сети теплоснабжения) (НФ: план – 290,3 млн. тенге, факт – 290,3 млн. тенге);

На стадии реализации: срок реализации проекта 2022 год.

Социально-экономический эффект от реализации проекта: подключение к 26 домам (780 квартир) тепловых сетей -1781,5м,

Период реализации проекта: 2021-2022 г.

20. Строительство сетей водоснабжения (по программе Нұрлы жер) в с. Кабанбай батыр Целиноградского района Акмолинской области (НФ: план – 232,4 млн. тенге, факт – 187,5 млн. тенге; сумма неосвоения: - 44,9 млн. тенге; причина: не выполнены условия договора, расторгнут договор).

На стадии реализации: срок реализации проекта 2022 год.

Социально-экономический эффект от реализации проекта: подведение водопровода к участкам ИЖС – 6 903 м.

Период реализации проекта: 2021-2022 г.

21. Строительство инженерной инфраструктуры к объектам ИЖС микрорайона Солнечный г. Степногорска Акмолинской области. Водоснабжение (НФ: план – 120,4 млн. тенге, факт – 108,3 млн. тенге; сумма неосвоения: - 12,1 млн. тенге; причина: экономия от ГЭ).

Проект завершен: 30.09.2021 г.

Социально-экономический эффект от реализации проекта: подведение водопровода к участкам ИЖС – 10 126 м.

Период реализации проекта: 2021 г.

22. Строительство инженерной инфраструктуры к объектам ИЖС микрорайона «Солнечный» города Степногорск Акмолинской области. Электроснабжение (НФ: план – 199,8 млн. тенге, факт – 199,8 млн. тенге; сумма неосвоения: - 12,1 млн. тенге; причина: экономия от ГЭ).

Проект завершен: 20.12.2021 г.

Социально-экономический эффект от реализации проекта: подведение сети электроснабжения к участкам ИЖС - 9 816 м.

Период реализации проекта: 2021 г.

23. Строительство электроснабжения к двум 45-ти квартирным жилым домам по улице Иманова 18, 20 (поз. 3, 4) в г. Акколь Аккольского района Акмолинской области (НФ: план – 11,3 млн. тенге, факт – 5,9 млн. тенге; сумма неосвоения: - 5,4 млн. тенге; причина: экономия 1,1 млн. тенге, не представлены акты выполненных работ на сумму 4,3 млн. тенге).

На стадии реализации: срок реализации проекта 2022 год.

Социально-экономический эффект от реализации проекта: подведение сетей электроснабжения к 2 дома (м 90 квартир) КЛ-0,4кВ-0,237 км, КЛ-10кВ - 0,035 км.

Период реализации проекта: 2021-2022 г.

24. Строительство инженерных сетей и благоустройство к 2-м тридцати шести квартирным жилым домам в селе Балкашино (наружные сети электроснабжения) (НФ: план – 10,9 млн. тенге, факт – 9,8 млн. тенге; сумма неосвоения: - 1,1 млн. тенге; причина: экономия по ГЭ).

На стадии реализации: срок реализации проекта 2022 год.

Социально-экономический эффект от реализации проекта: подведение сетей электроснабжения к 2 домам (72 квартир) ВЛ-10 кВ - 164,0м, КЛ-0,4 кВ - 198 м.

Период реализации проекта: 2021-2022 г.

25. Строительство инженерных сетей и благоустройство к 2-м тридцати шести квартирным жилым домам в селе Балкашино (наружные сети водоснабжения, канализации) (НФ: план – 16,7 млн. тенге, факт – 15 млн. тенге; сумма неосвоения: - 1,7 млн. тенге; причина: экономия по ГЗ).

На стадии реализации: срок реализации проекта 2022 год.

Социально-экономический эффект от реализации проекта: подведение сетей водопровода - 112,5 м, канализации - 321,7 м к 2 домам (72 квартир).

Период реализации проекта: 2021-2022 г.

26. Строительство инженерно-коммуникационной инфраструктуры к новым участкам ИЖС в ст. Тонкерис Шортандинского района Акмолинской области.

2 Сети электроснабжения (НФ: план – 170,3 млн. тенге, факт – 153,2 млн. тенге; сумма неосвоения: - 17,1 млн. тенге; причина: экономия от ГЗ).

Проект завершен: 30.11.2021 г.

Социально-экономический эффект от реализации проекта: подведение сети электроснабжения к участкам ИЖС - 14,32 км, ктпг-4 шт

Период реализации проекта: 2021 г.

27. Строительство инженерно-коммуникационной инфраструктуры к новым участкам ИЖС в ст. Тонкерис Шортандинского района Акмолинской области.

2 Сети водоснабжения (НФ: план – 228,7млн. тенге, факт – 205,7 млн. тенге; сумма неосвоения: - 23 млн. тенге; причина: экономия от ГЗ).

Проект завершен: 22.11.2021 г.

Социально-экономический эффект от реализации проекта: подведение сетей водоснабжения к участкам ИЖС -10,518 км.

Период реализации проекта: 2021 г.

28. Строительство наружных сетей теплоснабжения, водоснабжения и канализации к трем 5-ти этажным жилым домам (поз.1, 2, 3) севернее микрорайона Коктем в г. Кокшетау Акмолинской области (НФ: план – 28,6 млн. тенге, факт – 0 млн. тенге; сумма неосвоения: - 28,6 млн. тенге; причина: работы не выполнены, не представлены акты).

На стадии реализации: срок реализации проекта 2022 год.

Социально-экономический эффект от реализации проекта: подключение к 3 домам (200 квартир), теплоснабжения -210 м, водоснабжения - 201 м, канализация 230 м.

Период реализации проекта: 2021-2022 г.

29. Строительство наружных инженерных сетей к восьми многоквартирным жилым домам на участке площадью 38,6 га севернее мкр. Коктем г. Кокшетау Акмолинской области (наружные сети электроснабжения) (НФ: план – 36,6 млн. тенге, факт – 27,5 млн. тенге; сумма неосвоения: - 9,1 млн. тенге; причина: работы не выполнены, не представлены акты).

На стадии реализации: срок реализации проекта 2022 год.

Социально-экономический эффект от реализации проекта: подключение к 8 домом (780 квартир) сети электроснабжения -2,364 км.

Период реализации проекта: 2021-2022 г.

30. Строительство наружных инженерных сетей и благоустройство к восьми многоквартирным жилым домам на участке площадью 38,6 га севернее микрорайона Коктем г. Кокшетау Акмолинской области (наружные сети газоснабжения) (НФ: план – 17,9 млн. тенге, факт – 0 млн. тенге; сумма неосвоения:- 17,9 млн. тенге; причина: работы не выполнены, не представлены акты).

На стадии реализации: срок реализации проекта 2022 год.

Социально-экономический эффект от реализации проекта: подключение к 8 домом (780 квартир) сети газоснабжения 526 м.

Период реализации проекта: 2021-2022 г.

31. Благоустройство и строительство инженерных сетей к многоквартирным жилым домам в ауле Акмол, Целиноградского района, Акмолинской области (сети электроснабжения) (НФ: план – 120,2 млн. тенге, факт – 120,2 млн. тенге).

На стадии реализации: срок реализации проекта 2022 год.

Социально-экономический эффект от реализации проекта: подключение к 3 домам (135 квартир) сетей электроснабжения КЛ-10 кВ- 2,577 км. КЛ -0,4 кВ - 1,154 км.

Период реализации проекта: 2021-2022 г.

32. Благоустройство и строительство инженерных сетей к многоквартирным жилым домам в ауле Акмол, Целиноградского района, Акмолинской области (тепловые сети, наружные сети водоснабжение и канализации, наружные сети связи) (НФ: план – 39,4 млн. тенге, факт – 13,6 млн. тенге).

На стадии реализации: срок реализации проекта 2023 год.

Социально-экономический эффект от реализации проекта: подключение к 3 домам (135 квартир) сетей электроснабжения КЛ-10 кВ- 2,577 км. КЛ -0,4 кВ - 1,154 км.

Период реализации проекта: 2021-2023 г.

33. Строительство наружных сетей электроснабжения к трем 5-ти этажным жилым домам (поз.1,2,3) севернее микрорайона Коктем в г. Кокшетау Акмолинской области (НФ: план – 34,3 млн. тенге, факт – 0 млн. тенге; сумма неосвоения:- 34,3 млн. тенге; причина: работы не выполнены, не представлены акты).

На стадии реализации: срок реализации проекта 2022 год.

Социально-экономический эффект от реализации проекта: подключение к 3 домам (200 квартир) электроснабжение 0,4 кВ -277 м.

Период реализации проекта: 2021-2022 г.

34. Реконструкция системы водоснабжения (3 очередь) г.Державинск Жаркаинского района Акмолинской области (НФ: план – 400 млн. тенге, факт – 400 млн. тенге).

На стадии реализации: срок реализации проекта 2023 год.

Социально-экономический эффект от реализации проекта: прокладка 11,7 км трубопровода.

Период реализации проекта: 2021-2023 г.

35. Строительство сетей водоснабжения в ауле Бейса-Хазирета Атбасарского района, Акмолинской области (НФ: план – 261,7млн. тенге, факт – 237,6 млн. тенге; сумма неосвоения: - 24,1 млн. тенге; причина: экономия от ГЗ).

Проект завершен: 27.12.2021 г.

Социально-экономический эффект от реализации проекта: прокладка сетей водоснабжения 11,1 км.

Период реализации проекта: 2021 г.

36. Реконструкция разводящих сетей водоснабжения в селе Оркендеу Коргалжынского района (НФ: план – 295,8 млн. тенге, факт – 274,7 млн. тенге сумма;сумма неосвоения: - 21,1 млн. тенге; причина: отставание от графика работ).

На стадии реализации: срок реализации проекта 2022 год.

Социально-экономический эффект от реализации проекта: прокладка 10,5 км сетей водоснабжения.

Период реализации проекта: 2021-2022 г.

37. Строительство сетей водоснабжения участок №1, участок №2 в селе Караоткель Целиноградского района Акмолинской области (НФ: план – 400 млн. тенге, факт – 400 млн. тенге).

На стадии реализации: срок реализации проекта 2023 год.

Социально-экономический эффект от реализации проекта: прокладка 0,5 км водопровода, установлено 4 колодца, произведено устройство траншей (земляные работы).

Период реализации проекта: 2021-2023 г.

38. Строительство инженерно-коммуникационной инфраструктуры водопроводные сети в разъезде 42 Волгодоновского сельского округа Аршалынского района Акмолинской области; 1-очередь (НФ: план – 100 млн. тенге, факт – 100 млн. тенге).

	<p><u>На стадии реализации:</u> срок реализации проекта 2022 год. <u>Социально-экономический эффект от реализации проекта:</u> обеспечение населения сельского округа питьевой водой. <u>Период реализации проекта:</u> 2021-2022 г.</p> <p>39. Реконструкция систем водоснабжения села Аксай по адресу: Акмолинская область, Есильский район, село Аксай (НФ: план – 230,2 млн. тенге, факт – 230,2 млн. тенге). <u>На стадии реализации:</u> срок реализации проекта 2022 год. <u>Социально-экономический эффект от реализации проекта:</u> обеспечение населения сельского округа питьевой водой, прокладка 16 км сетей водоснабжения. <u>Период реализации проекта:</u> 2021-2022 г.</p> <p>40. Строительство ливневой канализации г. Щучинск Бурабайского района Акмолинской области (РБ: план – 319,2 млн. тенге, факт – 319,2 млн. тенге). <u>На стадии реализации:</u> срок реализации проекта 2022 год. <u>Социально-экономический эффект от реализации проекта:</u> прокладка 1,9 км ливневой канализации. <u>Период реализации проекта:</u> 2021-2022 г.</p>
ЖКХ (жилье, общежития и т.д.)	<p>17 ед., их них: республиканского значения – 0 ед.; местного значения – 17 ед. Начато в 2021 году – 7 ед., переходящие с прошлых лет – 10 ед., проблемные проекты – 2 ед.:</p> <p>1. Строительство административного здания «ЦОН» в с.Акмол (НФ: план – 561,2 млн. тенге, факт – 561,2 млн. тенге). <u>На стадии реализации:</u> срок реализации проекта 2022 год. <u>Социально-экономический эффект от реализации проекта:</u> ввод в эксплуатацию административного здания «ЦОН» в с.Акмол <u>Период реализации проекта:</u> 2021-2022 г.</p> <p>2. Строительство общежития для ГKKП «Высший колледж культуры имени Акана серы, город Кокшетау (НФ: план – 177,8 млн. тенге, факт – 177,8 млн. тенге). <u>На стадии реализации:</u> срок реализации проекта 2023 год. <u>Социально-экономический эффект от реализации проекта:</u> Строительство общежития для студентов ГKKП «Высший колледж культуры имени Акана серы, город Кокшетау <u>Период реализации проекта:</u> 2021-2023 г.</p> <p>3. Строительство общежития для ГKKП «Кокшетауский высший казахский педагогический колледж имени Ж. Мусина» при управлении образования Акмолинской области (НФ: план – 260,8 млн. тенге, факт – 260,8 млн. тенге). <u>На стадии реализации:</u> срок реализации проекта 2023 год. <u>Социально-экономический эффект от реализации проекта:</u> Строительство общежития для студентов ГKKП «Кокшетауский высший казахский педагогический колледж имени Ж. Мусина» <u>Период реализации проекта:</u> 2021-2023 г.</p> <p>4. Строительство общежития для ГKKП «Высший технический колледж г.Кокшетау управления образования Акмолинской области» (НФ: план – 208,1 млн. тенге, факт – 208,1 млн. тенге). <u>На стадии реализации:</u> срок реализации проекта 2022 год. <u>Социально-экономический эффект от реализации проекта:</u> Строительство общежития для студентов ГKKП «Высший технический колледж г.Кокшетау». <u>Период реализации проекта:</u> 2021-2022 г.</p> <p>5. Реконструкция стадиона в селе Балкашино Сандыктауского района (НФ: план – 182,9 млн. тенге, факт – 182,9 млн. тенге).</p>

	<p><u>На стадии реализации:</u> срок реализации проекта 2022 год.</p> <p><u>Социально-экономический эффект от реализации проекта:</u> ввод в эксплуатацию стадиона в селе Балкашино</p> <p><u>Период реализации проекта:</u> 2021-2022 г.</p> <p>6. Строительство спортивного комплекса по адресу: Акмолинская область, Бурабайский район, с.Мадениет, ул.Жакашева (НФ: план – 231,1 млн. тенге, факт – 79,5 млн тенге; сумма неосвоения:- 151,6 млн. тенге; причина: 0,122 экономия по ГЗ, отставание от графика-производства работ, в связи со срывом условий договора генподрядной организацией).</p> <p><u>На стадии реализации:</u> срок реализации проекта 2022 год.</p> <p><u>Социально-экономический эффект от реализации проекта:</u> ввод в эксплуатацию спортивного комплекса в с.Мадениет.</p> <p><u>Период реализации проекта:</u> 2021-2022 г.</p> <p>7. Строительство физкультурно-оздоровительного комплекса в селе Жаксы (НФ: план – 570,3 млн. тенге, факт – 74,4 млн. тенге; сумма неосвоения:- 495,9 млн. тенге; причина: отставание от графика-производства работ, в связи со срывом условий договора генподрядной организацией).</p> <p><u>На стадии реализации:</u> срок реализации проекта 2022 год.</p> <p><u>Социально-экономический эффект от реализации проекта:</u> ввод в эксплуатацию физкультурно-оздоровительного комплекса в с.Жаксы.</p> <p><u>Период реализации проекта:</u> 2021-2022 г.</p>
Инженерно-транспортная инфраструктура (дороги, аэропорты, вокзалы и т.д.)	<p>15 ед., их них: республиканского значения – 0 ед.; местного значения – 15 ед. Начато в 2021 году – 9 ед., переходящие с прошлых лет – 6 ед., проблемные проекты – 0 ед.:</p> <p>1. Реконструкция автомобильной дороги ул.Новосибирская от ул.Мира до 20-го микрорайона в г.Степногорск Акмолинской области (1-я очередь от ул.Мира до ул.Сарыарка) (НФ: план- 223,5 млн. тенге, факт- 223,5 млн. тенге).</p> <p><u>На стадии реализации:</u> срок реализации проекта 2023 год</p> <p><u>Социально-экономический эффект от реализации проекта:</u> Реконструкция автомобильной дороги.</p> <p><u>Период реализации проекта:</u> 2021-2023 годы.</p> <p>2. Строительство улично-дорожной сети с.Караоткель Целиноградского района Акмолинской области (1-я очередь)) (НФ: план- 567,9млн. тенге, факт- 567,9 млн. тенге).</p> <p><u>На стадии реализации:</u> срок реализации проекта 2023 год.</p> <p><u>Социально-экономический эффект от реализации проекта:</u> проведены работы на участке протяженностью 4,95 км. По ул: Советская, Букейхана, Мусрепова, Рыскулова, Байтурсынова, Уалиханова, Калдаякова.</p> <p><u>Период реализации проекта:</u> 2021-2023 годы.</p> <p>3. Строительство улично-дорожной сети с.Талапкер Целиноградского района Акмолинской области (2-я очередь) (НФ: план- 200 млн. тенге, факт- 200,1 млн. тенге).</p> <p><u>На стадии реализации:</u> срок реализации проекта 2023 год.</p> <p><u>Социально-экономический эффект от реализации проекта</u> проведены работы по подготовке основания под асфальт (из бута и песка) улиц: Богенбай, Молдагулова, №11, 12, 35, 36 протяженностью 2 км.</p> <p><u>Период реализации проекта:</u> 2021-2023 годы.</p> <p>4. Строительство моста на 19 км автомобильной дороги «Атбасар – Сочинское» Акмолинской области (РБ: план- 70 млн. тенге, факт- 70 млн. тенге).</p> <p><u>На стадии реализации:</u> срок реализации проекта 2022 год</p> <p><u>Социально-экономический эффект от реализации проекта:</u> Проведена разборка и устройство сваи</p>

	<p><u>Период реализации проекта:</u> 2021-2022 годы</p> <p>5. Строительство моста на 13 км автомобильной дороги «Есиль-Свободное-Раздольное» в Акмолинской области (РБ: план- 70 млн. тенге, факт- 70 млн. тенге). <u>На стадии реализации:</u> срок реализации проекта 2022 год <u>Социально-экономический эффект от реализации проекта:</u> Проведена разборка и устройство сваи <u>Период реализации проекта:</u> 2021-2022 годы</p> <p>6. Строительство автодороги вокруг озера Текеколь до автодороги «Северный объезд озера Чебачье» Бурабайского района (РБ: план- 500 млн. тенге, факт- 500 млн. тенге). <u>На стадии реализации:</u> срок реализации проекта 2022 год <u>Социально-экономический эффект от реализации проекта:</u> Проведены работы на участке протяженностью 6,5 км. <u>Период реализации проекта:</u> 2021-2022 годы</p> <p>7. Строительство моста на 19 км автомобильной дороги «Атбасар – Сочинское» Акмолинской области (НФ: план- 109,1 млн. тенге, факт- 109,1 млн. тенге). <u>На стадии реализации:</u> срок реализации проекта 2022 год <u>Социально-экономический эффект от реализации проекта:</u> Проведена разборка и устройство сваи. <u>Период реализации проекта:</u> 2021-2022 годы</p> <p>8. Строительство моста на 13 км автомобильной дороги «Есиль-Свободное-Раздольное» в Акмолинской области (НФ: план- 122,9млн. тенге, факт- 122,9 млн. тенге). <u>На стадии реализации:</u> срок реализации проекта 2022 год <u>Социально-экономический эффект от реализации проекта:</u> Проведена разборка и устройство сваи. <u>Период реализации проекта:</u> 2021-2022 годы</p> <p>9. Строительство автодороги вокруг озера Текеколь до автодороги «Северный объезд озера Чебачье» Бурабайского района (НФ: план- 1 015,7 млн. тенге, факт- 1 015,7 млн. тенге). <u>На стадии реализации:</u> срок реализации проекта 2022 год <u>Социально-экономический эффект от реализации проекта:</u> Проведены работы на участке протяженностью 6,5 км. <u>Период реализации проекта:</u> 2021-2022 годы.</p>
III. Итоги аудиторских мероприятий в регионе:	
Счетного комитета	не проводился
Ревизионной комиссии	<p>В 2021 году Ревизионной комиссией Акмолинской области проведено 17 аудитов на 452 объектах. Охвачено 329,1 млрд. тенге. Всего установлено 19,9 млрд. тенге нарушений, из них:</p> <ul style="list-style-type: none"> -финансовые нарушения – 15,8 млрд. тенге; -неэффективное планирование – 0,1 млрд. тенге; -неэффективное использование – 3,3 млрд. тенге; -нарушения актов субъектов квазигосударственного сектора, принятых для реализации норм законодательства РК – 0,7 млрд. тенге.
IV. Системные проблемы региона	<p>Из общего количества бюджетных инвестиционных проектов в области не реализованы в срок 14 проектов из 110 (12,7%). Не освоено более 1 890,9 млн. тенге средств Национального фонда или 100% от неосвоенной суммы. Основными причинами неосвоения являются слабая организация труда, отставание от графика проведения работ, срыв поставщиками условий договора, поздние сроки проведения процедур государственных закупок, поздние сроки по заключению договоров.</p>

Актюбинская область

Наименование	2021 (млн. тенге)	
	план	факт
I. ВСЕГО ВЫДЕЛЕНО	45 477,1	37 965,1
1.1. Реализуемые на центральном уровне	159,1	159,1
1.2. Реализуемые на местном уровне	45 318,0	37 806,1
- Целевые трансферты на развитие МИО, в том числе за счет:	38 001,9	30 490,0
РБ	6 333	6 333
НФ	31 668,8	24 156,9
- Бюджетные кредиты МИО, в том числе за счет:	7 316,1	7 316,0
РБ	4 022,9	4 022,9
НФ	3 293,2	3 293,2
II. КОЛИЧЕСТВО ИНВЕСТИЦИОННЫХ ПРОЕКТОВ	133⁷⁵, их них: республиканского значения – 3 ед.; местного значения – 130 ед. (без учета ДКЗ - 14). Начато в 2021 году – 91 ед., переходящие с прошлых лет – 39 ед. Проблемные проекты – 26 ед.	
Образование	1 ед., их них: республиканского значения – 0 ед.; местного значения – 1 ед. Начато в 2021 году – 1 ед. Переходящие с прошлых лет – 0 ед., проблемные проекты – 0 ед. 1. Строительство пришкольного спортивного зала к Сатпаевской СШ с. Тамды, Хромтауского района Актюбинской области (НФ: план – 119,6 млн. тенге, факт – 107,6 млн. тенге; сумма неосвоения: - 12 млн. тенге; причина: экономия). На стадии реализации: срок реализации проекта 2022 год. Социально-экономический эффект от реализации проекта: Строительство школы на 1200 мест. Период реализации проекта: 2021 – 2022 годы.	
Здравоохранение	6 ед., их них: республиканского значения – 0 ед.; местного значения – 6 ед. Начато в 2021 году – 5 ед. Переходящие с прошлых лет – 1 ед., проблемные проекты – 0 ед. 1. Строительство врачебной амбулатории на 30 посещений в п. Билтабан Кобдинского района Актюбинской области (РБ: план – 63,5 млн. тенге, факт -63,5 млн. тенге). Проект завершен: 30.09.2021 г.	

⁷⁵ Подробная информация о реализации проектов представлена в разделе 3.2.

	<p><u>Социально-экономический эффект от реализации проекта:</u> Построена врачебная амбулатория на 30 посещений. Общая площадь - 264,88 кв.м. Население обеспечено качественным и доступным медицинским обслуживанием.</p> <p>Период реализации проекта: 2021 г.</p> <p>2. Строительство врачебной амбулатории на 40 посещений в смену в с. Жылтыр Шалкарского района Актюбинской области (РБ: план – 83,7 млн. тенге, факт -83,7 млн. тенге).</p> <p><u>Проект завершен:</u> 31.12.2021 г.</p> <p><u>Социально-экономический эффект от реализации проекта:</u> Построена врачебная амбулатория на 40 посещений. Общая площадь амбулатории составляет - 379 кв.м. Население обеспечено качественным и доступным медицинским обслуживанием.</p> <p>Период реализации проекта: 2021 г.</p> <p>3. Строительство врачебной амбулатории на 40 посещений в п. Копа, Темирского района, Актюбинской области (РБ: план – 86,3 млн. тенге, факт -86,3 млн. тенге).</p> <p><u>Проект завершен:</u> 15.10.2021 г.</p> <p><u>Социально-экономический эффект от реализации проекта:</u> Построена врачебная амбулатория на 40 посещений. Общая площадь амбулатории составляет - 379 кв.м. Население обеспечено качественным и доступным медицинским обслуживанием.</p> <p>Период реализации проекта: 2021 г.</p> <p>4. Строительство медицинского пункта на 30 посещений в с.Казанка Мартукского района Актюбинской области (РБ: план – 39,7 млн. тенге, факт -39,7 млн. тенге).</p> <p><u>Проект завершен:</u> 26.08.2021 г.</p> <p><u>Социально-экономический эффект от реализации проекта:</u> Построена врачебная амбулатория на 30 посещений. Общая площадь амбулатории составляет - 123,4 кв.м. Население обеспечено качественным и доступным медицинским обслуживанием.</p> <p>Период реализации проекта: 2021 г.</p> <p>5. РП «Строительство врачебной амбулатории на 30 мест в с.Есет-Батыр Алгинского района Актюбинской области» (НФ: план – 103,2 млн. тенге, факт -92,8 млн. тенге; сумма неосвоения: - 10,4 млн. тенге; причина: экономия).</p> <p><u>Проект завершен:</u> 23.12.2021 г.</p> <p><u>Социально-экономический эффект от реализации проекта:</u> Построена врачебная амбулатория на 30 посещений. Общая площадь амбулатории составляет - 379 кв.м. Население обеспечено качественным и доступным медицинским обслуживанием.</p> <p>Период реализации проекта: 2021 г.</p>
<p>Инфраструктура (водоснабжение, водоотведение, канализация, электро-, тепло-, газоснабжение)</p>	<p>67 ед., их них: республиканского значения – 0 ед.; местного значения – 67 ед. Начато в 2021 году – 63 ед., переходящие с прошлых лет – 26 ед., проблемные проекты – 15 ед.:</p> <p>1. Очистка дна озера Шалкар Шалкарского района Актюбинской области (РБ: план – 300 млн. тенге, факт- 300 млн. тенге).</p> <p><u>На стадии реализации:</u> срок реализации проекта 2023 год.</p> <p><u>Социально-экономический эффект от реализации проекта:</u> очистка ила объемной плотностью в 3 053,04 тыс.куб м., Реализация проекта позволит обеспечить безопасность жизни и здоровья более 50-ти тысяч жителей Шалкарского района, обеспечит хозяйственно-бытовой водой более 570-ти крестьянских хозяйств. Проведены гидротехнические и геологические работы.</p> <p><u>Период реализации проекта:</u> 2021-2022 г.</p>

2. Очистка дна озера Шалкар Шалкарского района Актюбинской области (НФ: план – 1 000 млн. тенге, факт - 625 млн. тенге; сумма неосвоения: - 375 млн. тенге; причина: отсутствие или непредставление документов подтверждающих обоснованность платежа).

На стадии реализации: срок реализации проекта 2022 год.

Социально-экономический эффект от реализации проекта: очистка ила объемной плотностью в 3 053,04 тыс.куб м., Реализация проекта позволит обеспечить безопасность жизни и здоровья более 50-ти тысяч жителей Шалкарского района, обеспечит хозяйственно-бытовой водой более 570-ти крестьянских хозяйств. Проведены гидротехнические и геологические работы.

Период реализации проекта: 2021-2022 г.

3. Строительство подводного газопровода в селе Кумкудук Айтекебийского района Актюбинской области (РБ: план – 700 млн. тенге, факт - 700 млн. тенге).

На стадии реализации: срок реализации проекта 2023 год.

Социально-экономический эффект от реализации проекта: проложено 15 км сетей газоснабжения. Реализация проекта позволит в будущем обеспечить газом 1 280 человек.

Период реализации проекта: 2021-2022 г.

4. Строительство подводного и внутрипоселкового газопровода к селу Алимбетовка Каргалинского района Актюбинской области (РБ: план – 200 млн. тенге, факт - 200 млн. тенге).

На стадии реализации: срок реализации проекта 2022 год.

Социально-экономический эффект от реализации проекта: проложено 9,6 км сетей газоснабжения. Реализация проекта позволит обеспечить газом 1 172 человек.

Период реализации проекта: 2021-2022 г.

5. Строительство подводного газопровода к с.Каратаусай и с. Байтурасай Мартукского района Актюбинской области (РБ: план – 200 млн. тенге, факт – 200 млн тенге).

На стадии реализации: срок реализации проекта 2022 год.

Социально-экономический эффект от реализации проекта: проложено 9 км сетей газоснабжения. Реализация проекта позволит обеспечить газом 849 человек.

Период реализации проекта: 2021-2023 г.

6. Строительство подводного газопровода к с. Каракол Мугалжарского района Актюбинской области (РБ: план – 717,9 млн. тенге, факт – 717,9 млн. тенге).

Проект завершен: 13.12.2021 г.

Социально-экономический эффект от реализации проекта: проложено 57,0 км сетей газоснабжения. Реализация проекта позволит в будущем обеспечить газом населенные пункты Мугалжарского района, путем строительства внутрипоселковых газопроводов.

Период реализации проекта: 2021 г.

7. Строительство подводного и внутрипоселкового газопровода к селу Кутиколь Иргизского района Актюбинской области (РБ: план 270 млн. тенге, факт – 270 млн. тенге).

На стадии реализации: срок реализации проекта 2022 год.

Социально-экономический эффект от реализации проекта: проложено 21,6 км сетей газоснабжения. Реализация проекта позволит обеспечить централизованным газоснабжением 1 102 человек.

Период реализации проекта: 2021-2022 г.

8. Строительство подводного и внутрипоселкового газопровода в селе Сарыбулак Кобдинского района Актюбинской области (РБ: план – 100 млн. тенге, факт – 100 млн. тенге).

Проект завершен: 10.09.2021 г.

Социально-экономический эффект от реализации проекта: проложено 33,5 км сетей газоснабжения. Централизованным газоснабжением обеспечено 640 человек.

Период реализации проекта: 2021 г.

9. Строительство подводящего и внутрипоселкового газопровода к селу Кутиколь Иргизского района Актыбинской области (НФ: план 200 млн. тенге, факт – 200 млн. тенге).

На стадии реализации: срок реализации проекта 2022 год.

Социально-экономический эффект от реализации проекта: проложено 21,6 км сетей газоснабжения. Реализация проекта позволит обеспечить централизованным газоснабжением 1 102 человек.

Период реализации проекта: 2021-2022 г.

10. Строительство подводящего и внутрипоселкового газопровода в селе Сарыбулак Кобдинского района Актыбинской области (НФ: план – 95,9 млн. тенге, факт – 95,9 млн. тенге).

Проект завершен: 10.09.2021 г.

Социально-экономический эффект от реализации проекта: проложено 33,5 км сетей газоснабжения. Централизованным газоснабжением обеспечено 640 человек.

Период реализации проекта: 2021 г.

11. Строительство подводящего и внутрипоселкового газопровода в с. Аралтогай Айтекебийского района Актыбинской области (НФ: план – 100 млн. тенге, факт – 100 млн. тенге).

Проект завершен: 28.12.2021 г.

Социально-экономический эффект от реализации проекта: проложено 23,5 км сетей газоснабжения. Централизованным газоснабжением обеспечено 875 человек.

Период реализации проекта: 2021 г.

12. Строительство подводящего и внутрипоселкового газопровода в селе Жарсай Кобдинского района Актыбинской области (НФ: план – 50 млн. тенге, факт – 50 млн. тенге).

На стадии реализации: срок реализации проекта 2022 год.

Социально-экономический эффект от реализации проекта: проложено 8,3 км сетей газоснабжения. Реализация проекта позволит обеспечить централизованным газоснабжением 560 человек.

Период реализации проекта: 2021-2022 г.

13. Строительство подводящего и внутрипоселкового газопровода в селе Терисаккан Кобдинского района Актыбинской области (НФ: план – 50 млн. тенге, факт – 50 млн. тенге).

На стадии реализации: срок реализации проекта 2022 год.

Социально-экономический эффект от реализации проекта: проложено 8 км сетей газоснабжения. Реализация проекта позволит обеспечить централизованным газоснабжением 730 человек.

Период реализации проекта: 2021-2022 г.

14. Строительство подводящего и внутрипоселкового газопровода в с. Елек Мугалжарского района Актыбинской области (НФ: план – 100 млн. тенге, факт – 100 млн. тенге).

Проект завершен: 26.11.2021 г.

Социально-экономический эффект от реализации проекта: проложено 20,1 км сетей газоснабжения. Централизованным газоснабжением обеспечено 526 человек.

Период реализации проекта: 2021 г.

15. Строительство подводящего и внутрипоселкового газопровода в селе Каратал Уилского района Актыбинской области (НФ: план – 100 млн. тенге, факт – 100 млн. тенге).

На стадии реализации: срок реализации проекта 2022 год.

Социально-экономический эффект от реализации проекта: проложено 6,3 км сетей газоснабжения. Реализация проекта позволит обеспечить централизованным газоснабжением 1 704 человек.

Период реализации проекта: 2021-2022 г.

16. Строительство освещения улиц Абылай хана, О.Канахина и Орынбасарова в с.Ш.Калдаякова Каргалинского района (НФ: план – 66,8 млн. тенге, факт – 28,8 млн тенге; сумма неосвоения: - 37,9 млн. тенге; причина: экономия)

Проект завершен: 21.09.2021 г.

Социально-экономический эффект от реализации проекта: Освещено 9,145 км улиц. Реализация проекта позволило обеспечить безопасность движения транспорта и пешеходов.

Период реализации проекта: 2021 г.

17. Строительство освещения улиц Кунаева, Гагарина, Майорова и Женис в селе Петропавловка Каргалинского района (НФ: план – 70,7 млн. тенге, факт – 48,7 млн тенге; неисполнено: - 22 млн. тенге; причина: экономия).

Проект завершен: 30.09.2021 г.

Социально-экономический эффект от реализации проекта: Освещено 6,247 км улиц. Реализация проекта позволило обеспечить безопасность движения транспорта и пешеходов.

Период реализации проекта: 2021 г.

18. Реконструкция водопроводных сетей в с.Никельтау Хромтауского района Актюбинской области (НФ: план – 179 млн. тенге, факт – 179 млн тенге).

На стадии реализации: срок реализации проекта 2022 год.

Социально-экономический эффект от реализации проекта: Общая протяженность водопроводных сетей – 17,9 км. Проведенная реконструкция водопроводных сетей снизила потери воды в сетях, уменьшилась изношенность инженерных сетей с.Никельтау.

Период реализации проекта: 2021-2022 г.

19. Реконструкция объекта поливочного водоснабжения ТОО «Актеп» (регулярное орошение), расположенного в Бестамакском сельском округе, Алгинского района (участок №2) (НФ: план – 300 млн. тенге, факт – 111,7 млн тенге; неисполнено: - 188,3 млн. тенге; причина: экономия – 0,76 млн тенге, неосвоение 187,6 млн. тенге отсутствие или непредставление документов подтверждающих обоснованность платежа.).

На стадии реализации: срок реализации проекта 2022 год.

Социально-экономический эффект от реализации проекта: Проложены поливочные трубы 2,1 га водоснабжения. еализация проекта поспособствует развития объектов МСБ, что способствует созданию новых 34 рабочих мест

Период реализации проекта: 2021-2022 г.

20. Строительство сетей электроснабжения для комплекса крестьянского хозяйства в с.Косарал Байганинского района Актюбинской области (НФ: план – 103 млн. тенге, факт – 59,9 млн тенге; сумма неосвоения: - 43,1 млн. тенге; причина: отсутствие или непредставление документов подтверждающих обоснованность платежа).

На стадии реализации: срок реализации проекта 2022 год.

Социально-экономический эффект от реализации проекта: проведено 2,9 км сетей электроснабжения. Реализация проекта позволило повысить пропускную способность действующих сетей, улучшило качество электроэнергии и надежность электроснабжения.

Период реализации проекта: 2021-2022 г.

21. Строительство внеплощадочных сетей электроснабжения к придорожному кемпингу в Актюбинской области, Алгинский район, Каракудыкский с.о., точка Сарытогай (НФ: план – 85,1 млн. тенге, факт – 85,1 млн тенге).

Проект завершен: 03.08.2021 г.

Социально-экономический эффект от реализации проекта: Проведено 9 км электрических сетей. Реализация проекта позволило повысить пропускную способность действующих сетей, улучшило качество электроэнергии и надежность электроснабжения.

Период реализации проекта: 2021 г.

22. Строительство внешнего водоснабжения завода ТОО «АКМЭЗ» в ст.Жазык Хромтауского района Актюбинской области (НФ: план – 179,9 млн. тенге, факт – 179,9 млн тенге).

Проект завершен: 01.10.2021 г.

Социально-экономический эффект от реализации проекта: Проведено 6,8 км водопроводных сетей. Реализация проекта способствует вводу объектов МСБ, что обеспечит создание 82 новых постоянных рабочих мест.

Период реализации проекта: 2021 г.

23. Строительство новой сети газоснабжения к новым индивидуальным жилым домам в микрорайоне Самал 9-10 квартал г.Кандыгаш Мугалжарского района Актюбинской области (РБ: план – 224,3 млн. тенге, факт – 224,3 млн тенге).

На стадии реализации: срок реализации проекта 2022 год.

Социально-экономический эффект от реализации проекта: проложено 7,3 км сетей газоснабжения. Реализация проект позволит обеспечить газом быстрорастущие микрорайоны г.Кандыгаш Мугалжарского района.

Период реализации проекта: 2021-2022 г.

24. Строительство внутриквартального водопровода новой застройки с.Саржансай Мартукского района (НФ: план – 426,1 млн. тенге, факт – 395,5 млн тенге; неосвоения: - 30,6 млн. тенге; причина: экономия).

Проект завершен: 27.12.2021 г.

Социально-экономический эффект от реализации проекта: проложено 28,4 км сетей водоснабжения. Реализация проекта способствует вводу в эксплуатацию жилья в новом жилом массиве с.Саржансай.

Период реализации проекта: 2021 г.

25. Строительство внутриквартального водопровода новой застройки с.Казанка Мартукского района (НФ: план – 406,7 млн. тенге, факт – 365,8 млн тенге; сумма неосвоения: - 40,9 млн. тенге; причина: экономия).

Проект завершен: 20.12.2021 г.

Социально-экономический эффект от реализации проекта: проложено 9,8 км сетей водоснабжения. Реализация проекта способствует вводу в эксплуатацию жилья в новом жилом массиве с.Казанка.

Период реализации проекта: 2021 г.

26. Строительство водопроводных сетей новой застройки с.Каратогай Мартукского района (НФ: план – 594,5 млн. тенге, факт – 534,8 млн тенге; сумма неосвоения: - 59,8 млн. тенге; причина: экономия).

Проект завершен: 14.12.2021 г.

Социально-экономический эффект от реализации проекта: проложено 30,5 км сетей водоснабжения. Реализация проекта способствует вводу в эксплуатацию жилья в новом жилом массиве с.Каратогай.

Период реализации проекта: 2021 г.

27. Строительство новой сети водоснабжения (2 очередь) при строительстве индивидуальных жилых домов в мкн. Нурлы Кош г. Кандыгаш Мугалжарского района Актюбинской области (НФ: план – 161,6 млн. тенге, факт – 82 млн тенге; неисполнение: - 79,6 млн. тенге; причина: экономия -16,2 млн. тенге, неосвоение – 63,3 отсутствие или непредставление документов подтверждающих обоснованность платежа).

На стадии реализации: срок реализации проекта 2022 год. Социально-экономический эффект от реализации проекта: проложено 9 км сетей водоснабжения. Реализация проекта способствует вводу в эксплуатацию жилья в новом жилом массиве г.Кандыагаш.

Период реализации проекта: 2021 – 2022 г.

28. Строительство внутриквартального газопровода новой застройки с. Казанка Мартукского района Актыбинской области (НФ: план – 112,7 млн. тенге, факт – 101,3 млн тенге; сумма неосвоения: - 11,3 млн. тенге; причина: экономия).

Проект завершен: 18.11.2021 г.

Социально-экономический эффект от реализации проекта: проложено 9,3 км сетей газоснабжения. Реализация проекта способствует вводу в эксплуатацию жилья в новом жилом массиве с.Казанка.

Период реализации проекта: 2021 г.

29. Строительство электролинии новой застройки с.Казанка Мартукского района Актыбинской области (НФ: план – 197 млн. тенге, факт – 173,1 млн тенге; сумма неосвоения: - 23,9 млн. тенге; причина: экономия).

Проект завершен: 29.11.2021 г.

Социально-экономический эффект от реализации проекта: проложено 17,7 км сетей электроснабжения. Реализация проекта позволило повысить пропускную способность действующих сетей, улучшило качество электроэнергии и надежность электроснабжения.

Период реализации проекта: 2021 г.

30. Строительство электролинии новой застройки с.Каратагай, Мартукского района Актыбинской области (НФ: план – 358,6 млн. тенге, факт – 322,6 млн тенге; сумма неосвоения:- 36 млн. тенге; причина: экономия).

Проект завершен: 01.12.2021 г.

Социально-экономический эффект от реализации проекта: проложено 20,2 км сетей электроснабжения. Реализация проекта позволило повысить пропускную способность действующих сетей, улучшило качество электроэнергии и надежность электроснабжения.

Период реализации проекта: 2021 г.

31. Строительство новой сети электроснабжения при строительстве индивидуальных жилых домов в мкр. Самал 10 квартал г.Кандыагаш Мугалжарского района Актыбинской области (НФ: план – 300,6 млн. тенге, факт – 270,4 млн. тенге; сумма неисполнения – 30,2 млн. тенге; причина: экономия).

Проект завершен: 12.10.2021 г.

Социально-экономический эффект от реализации проекта: проложено 30,8 км сетей электроснабжения. Реализация проекта позволило повысить пропускную способность действующих сетей, улучшило качество электроэнергии и надежность электроснабжения.

Период реализации проекта: 2021 г.

32. Строительство новой сети электроснабжения (2-этап), при строительстве индивидуальных жилых домов в мкр.Нурлы-кош г.Кандыагаш Мугалжарского района (НФ: план – 358,1 млн. тенге, факт – 322,1 млн тенге).

Проект завершен: 10.09.2021 г.

Социально-экономический эффект от реализации проекта: проложено 17,4 км сетей электроснабжения. Реализация проекта позволило повысить пропускную способность действующих сетей, улучшило качество электроэнергии и надежность электроснабжения.

Период реализации проекта: 2021 г.

33. Строительство сетей водоснабжения жилого массива п. «Курайлы» (2-очередь) г. Актобе (НФ: план – 130,2 млн. тенге, факт – 117,1 млн тенге; сумма неосвоения:- 13,1 млн. тенге; причина: экономия).

Проект завершен: 21.12.2021 г.

Социально-экономический эффект от реализации проекта: проложено 6,2 км сетей водоснабжения. Реализация проекта позволило обеспечить водой жилые массивы г.Актобе.

Период реализации проекта: 2021 г.

34. Строительство сетей водоснабжения жилого массива «Курашасай» (2-очередь) г. Актобе (НФ: план – 64 млн. тенге, факт – 57,6 млн тенге сумма неосвоения: - 6,4млн. тенге; причина: экономия).

Проект завершен: 08.12.2021 г.

Социально-экономический эффект от реализации проекта: проложено 2,8 км сетей водоснабжения. Реализация проекта позволило обеспечить водой жилые массивы г.Актобе

Период реализации проекта: 2021 г.

35. Строительство сетей водоснабжения п. «Заречный-2» (3- очередь) г. Актобе (НФ: план – 66,1 млн. тенге, факт – 59,4 млн тенге; сумма неосвоения: - 6,6 млн. тенге; причина: экономия).

Проект завершен: 01.10.2021 г.

Социально-экономический эффект от реализации проекта: проложено 2,8 км сетей водоснабжения. Реализация проекта позволило обеспечить водой жилые массивы г.Актобе.

Период реализации проекта: 2021 г.

36. Строительство сетей водоснабжения жилого массива «Рауан» (2-очередь) г. Актобе (НФ: план – 184,8 млн. тенге, факт – 166,2 млн тенге сумма; сумма неосвоения: - 18,6 млн. тенге; причина: экономия).

Проект завершен: 30.12.2021 г.

Социально-экономический эффект от реализации проекта: проложено 11,4 км сетей водоснабжения. Реализация проекта позволило обеспечить водой жилые массивы г.Актобе.

Период реализации проекта: 2021 г.

37. Строительство сетей электроснабжения жилого массива «Акжар плюс" г.Актобе (НФ: план – 148,6млн. тенге, факт – 133,7 млн тенге; сумма неосвоения: - 14,9 млн. тенге; причина: экономия).

Проект завершен: 25.12.2021 г.

Социально-экономический эффект от реализации проекта: проложено 11 км сетей электроснабжения. Реализация проекта позволило обеспечить водой жилые массивы г.Актобе.

Период реализации проекта: 2021 г.

38. Строительство сетей электроснабжения жилого массива п. «Курайлы» (2-очередь) г. Актобе (НФ: план – 100,2 млн. тенге, факт – 90,1 млн тенге; сумма неосвоения: - 10 млн. тенге; причина: экономия).

Проект завершен: 25.12.2021 г.

Социально-экономический эффект от реализации проекта: проложено 20,3 км сетей электроснабжения. Реализация проекта позволило обеспечить водой жилые массивы г.Актобе.

Период реализации проекта: 2021 г.

39. Строительство сетей электроснабжения жилого массива «Рауан» (2-очередь), г.Актобе (НФ: план – 193,1 млн. тенге, факт – 173,7 млн тенге; сумма неосвоения: - 19,4 млн. тенге; причина: экономия).

Проект завершен: 15.12.2021 г.

Социально-экономический эффект от реализации проекта: проложено 34 км сетей электроснабжения. Реализация проекта позволило обеспечить водой жилые массивы г.Актобе.

Период реализации проекта: 2021 г.

40. Строительство внутриквартальных инженерных сетей малоэтажной застройки микрорайона №8 жилого массива «Нур-Актобе» г.Актобе. Электроснабжение (НФ: план – 132,5 млн. тенге, факт – 0,0 тенге; сумма неосвоения: - 132,5 млн. тенге; причина: отказ от реализации проекта, ввиду изменения проекта детальной планировки микрорайона).

Проект не будет реализован.

Социально-экономический эффект от реализации проекта: Планировалось проведение 35,1 км сетей электроснабжения. Реализация проекта позволит повысить пропускную способность действующих сетей, улучшило качество электроэнергии и надежность электроснабжения.

Период реализации проекта: 2021 г.

41. Строительство сетей газоснабжения поселка Жана Коныс-3 г. Актобе (НФ: план – 699,1 млн. тенге, факт – 648 млн. тенге; сумма неосвоения: - 51,1 млн. тенге; причина: экономия).

Проект завершен: 29.12.2021 г.

Социально-экономический эффект от реализации проекта: проложено 44,9 км сетей газоснабжения. Реализация проекта позволило обеспечить газом жилой массив "Жанаконьс-3" г.Актобе.

Период реализации проекта: 2021 г.

42. Строительство внутриквартальных инженерных сетей малоэтажной застройки микрорайона №8 жилого массива «Нур-Актобе» г.Актобе. Газоснабжение (НФ: план – 142,2 млн. тенге, факт – 0,0 тенге; сумма неосвоения: - 142,2 млн. тенге; причина: отказ от реализации проекта, ввиду изменения проекта детальной планировки микрорайона).

Проект не будет реализован.

Планировалось проведение 10,2 км сетей газоснабжения. Реализация проекта позволит обеспечить газом жилой массив «Нур-Актобе» г.Актобе.

Период реализации проекта: 2021 г.

43. Строительство внутриквартального газопровода новой застройки с.Кенсахара Мартукского района Актыбинской области (НФ: план – 97 млн. тенге, факт – 87,3 млн. тенге; сумма неосвоения: - 9,7 млн. тенге; причина: экономия).

Проект завершен: 24.08.2021 г.

Социально-экономический эффект от реализации проекта: проложено 9,3 км сетей газоснабжения. Реализация проекта позволило обеспечить газом новый жилой массив с.Кенсахара. Проект предусматривает газификацию участков в количестве 263 шт. и уже существующих 28 домов.

Период реализации проекта: 2021 г.

44. Строительство электрических сетей жилого массива Болашак в с. Карауылкельды Байганинского района Актыбинской области (НФ: план – 430,7 млн. тенге, факт – 401,3 млн. тенге; сумма неосвоения: - 29,4 млн. тенге; причина: экономия).

На стадии реализации: срок реализации проекта 2021-2022 год.

Социально-экономический эффект от реализации проекта: проложено 30 км сетей электроснабжения. Реализация проекта позволит обеспечить инженерной инфраструктурой новый жилой массив районного центра - с.Карауылкельды.

Период реализации проекта: 2021-2022 г.

45. Строительство инженерных сетей к двум 2-этажным 8-квартирным и к 5-ти этажному арендно-коммунальным жилым домам с блочно-модульной котельной (БМК) в с.Бадамша Каргалинского района Актыбинской области (НФ: план – 170 млн. тенге, факт – 167,4 млн. тенге; сумма неосвоения: - 2,5 млн. тенге; причина: экономия).

Проект завершен: 12.12.2021 г.

Социально-экономический эффект от реализации проекта: проложено 3,5 км сетей. Обеспечены инженерные сети для ввода в эксплуатацию жилых домов районного центра - с.Бадамша Каргалинского района.

Период реализации проекта: 2021 г.

46. Строительство электролинии новой застройки в с. Кенсахара Мартукского района Актыбинской области (НФ: план – 175 млн. тенге, факт – 169,4 млн. тенге; сумма неосвоения: - 5,5 млн. тенге; причина: экономия).

Проект не завершен

Социально-экономический эффект от реализации проекта: Проложено 10,6 км сетей электроснабжения. Реализация проекта позволит провести инженерные для ввод в эксплуатацию жилых домов в новом жилом массиве с. Кенсахара.

Период реализации проекта: 2021 г.

47. Строительство сетей газоснабжения поселка Акшат-3 г. Актобе (НФ: план – 200 млн. тенге, факт – 186,4 млн. тенге; сумма неосвоения: - 13,5 млн. тенге; причина: экономия).

Проект завершен: 29.12.2021 г.

Социально-экономический эффект от реализации проекта: Проложено 27 км сетей газоснабжения. Реализация проекта позволило обеспечить газом жилой массив "Акшат-3" г.Актобе. Подведен газ к 924 земельным участкам.

Период реализации проекта: 2021 г.

48. Строительство сетей электроснабжения жилого массива «Акшат-2» г. Актобе (НФ: план – 350 млн. тенге, факт – 352,7 млн. тенге; сумма неосвоения: - 24,2 млн. тенге; причина: экономия).

Проект не завершен.

Социально-экономический эффект от реализации проекта: Проложено 23 км сетей электроснабжения. Реализация проекта позволит провести необходимые инженерные сети к новому жилому массиву "Акшат-2" расположенного в областном центре - г.Актобе.

Период реализации проекта: 2021 г.

49. Строительство инженерных сетей (Водопровод) для развития индивидуального жилищного строительства в с. Уил Уилского района Актыбинской области (НФ: план – 108,9 млн. тенге, факт – 97,9 млн. тенге; сумма неосвоения: - 10,9 млн. тенге; причина: экономия).

Проект завершен: 30.09.2021 г.

Социально-экономический эффект от реализации проекта: проложено 6,9 км сетей водоснабжения. Реализация проекта позволит обеспечить инженерными сетями строящийся новый жилой массив районного центра - с.Уил.

Период реализации проекта: 2021 г.

50. Строительство инженерных сетей (ВЛ-10 кВ, 0,4 кВ) для развития индивидуального жилищного строительства в с. Уил Уилского района Актыбинской области (НФ: план – 113,3 млн. тенге, факт – 101,9 млн. тенге; сумма неосвоения: - 11,3 млн. тенге; причина: экономия).

Проект завершен: 27.10.2021 г.

Социально-экономический эффект от реализации проекта: проложено 10,9 км сетей водоснабжения. Реализация проекта позволит обеспечить инженерными сетями строящийся новый жилой массив районного центра - с.Уил.

Период реализации проекта: 2021 г.

51. Строительство водопроводных сетей и сооружений в селе Жарык Мугалжарского района Актыбинской области (НФ: план – 358,1 млн. тенге, факт – 236,5 млн. тенге; сумма неосвоения: - 121,5 млн. тенге; экономия – 35,7 млн. тенге; неосвоение – 85,8 млн. тенге; причина: отсутствие или непредставление документов подтверждающих обоснованность платежа).

На стадии реализации: срок реализации проекта 2021-2022 год.

Социально-экономический эффект от реализации проекта: Пробурены и установлены скважины на станции первого подъёма. Проложены внутриселковые сети водопровода 5,4 км. На станции второго подъёма установлена водонапорная башня, ограждение. Централизованным водоснабжением и питьевой водой планируется обеспечить 545 человек.

Период реализации проекта: 2021-2022 г.

52. Строительство водопроводных сетей и сооружений в с. Кумсай Мугалжарского района Актюбинской области (НФ: план – 328,2 млн. тенге, факт – 216,4 млн. тенге; сумма неосвоения: - 111,7 млн. тенге; экономия – 26,8 млн. тенге; неосвоение – 84,9 млн. тенге; причина: отсутствие или непредставление документов подтверждающих обоснованность платежа).

На стадии реализации: срок реализации проекта 2021-2022 год.

Социально-экономический эффект от реализации проекта: Пробурены и установлены скважины на станции первого подъёма. Проложены внутриселковые сети водопровода. 6,4. Централизованным водоснабжением и питьевой водой планируется обеспечить 684 человек.

Период реализации проекта: 2021-2022 г.

53. Строительство водопроводных сетей и сооружений в селе Талдысай, Талдысайского сельского округа, Мугалжарского района, Актюбинской области (НФ: план – 226,6 млн. тенге, факт – 203,9 млн. тенге; сумма неосвоения: - 22,7 млн. тенге; причина: экономия).

Проект завершен: 30.10.2021 г.

Социально-экономический эффект от реализации проекта: проложено 13,2 сетей водоснабжения. Централизованным водоснабжением и питьевой водой обеспечено 603 человек.

Период реализации проекта: 2021 г.

54. Строительство объектов водоснабжения в с. Бестамак Саралжинского аульного округа Уилского района, Актюбинской области (НФ: план – 187,6 млн. тенге, факт – 168,7 млн. тенге; сумма неосвоения: - 18,8 млн. тенге; причина: экономия).

Проект завершен: 30.12.2021 г.

Социально-экономический эффект от реализации проекта: проложено 5,5 сетей водоснабжения. Централизованным водоснабжением и питьевой водой обеспечено 226 человек.

Период реализации проекта: 2021 г.

55. Строительство водопроводных сетей с.Онгар, сельского округа Дон, Хромтауского района (НФ: план – 248,2 млн. тенге, факт – 223,3 млн. тенге; сумма неосвоения: - 24,9 млн. тенге; причина: экономия).

Проект завершен: 29.12.2021 г.

Социально-экономический эффект от реализации проекта: проложено 10,3 сетей водоснабжения. Централизованным водоснабжением и питьевой водой обеспечено 304 человек.

Период реализации проекта: 2021 г.

56. Реконструкция сетей водоснабжения ст.Кайдауыл и аула Актан Батыр (ст.Кауылжыр) Шалкарского района Актюбинской области (НФ: план – 450 млн. тенге, факт – 405,2 млн. тенге; сумма неосвоения: - 44,7 млн. тенге; причина: экономия).

Проект завершен: 04.10.2021 г.

Социально-экономический эффект от реализации проекта: Реконструировано 58,9 км сетей водоснабжения. Проведенная реконструкция водоснабжения снизило потери воды в сетях, уменьшилась изношенность инженерных сетей ст.Кайдауыл и аула Актан Батыр

Период реализации проекта: 2021 г.

57. Реконструкция сетей водоснабжения ст.1030 км, ст. Копмола, ст. Жылан и раз. Кендала Шалкарского района (НФ: план – 740,7 млн. тенге, факт – 150,2 млн. тенге; сумма неосвоения: - 590,5 млн. тенге; причина: экономия).

На стадии реализации: срок реализации проекта 2021-2022 год.

Социально-экономический эффект от реализации проекта: Реконструировано 28,0 км сетей водоснабжения. Проведение реконструкции водоснабжения снизит потери воды в сетях, уменьшилась изношенность инженерных сетей ст.1030 км, ст. Копмола, ст. Жылан и раз. Кендала.

Период реализации проекта: 2021-2022 г.

58. Строительство водопроводных сетей и сооружений в с. Басшили Мугалжарского района Актюбинской области (НФ: план – 342,2 млн. тенге, факт – 307,8 млн. тенге; сумма неосвоения: - 34,3 млн. тенге; причина: экономия).

На стадии реализации: срок реализации проекта 2021-2022 год.

Социально-экономический эффект от реализации проекта: Построено 12,4 км сетей водоснабжения. Проведение реконструкции водоснабжения снизит потери воды в сетях, уменьшилась изношенность инженерных сетей с. Басшили. Централизованным водоснабжением будут обеспечены 834 человек.

Период реализации проекта: 2021-2022 г.

59. Строительство объектов водоснабжения в с. Алтай батыр Байганинского района Актюбинской области (НФ: план – 383,6 млн. тенге, факт – 251,8 млн. тенге; сумма неосвоения: - 131,8 млн. тенге; экономия – 38,5 млн. тенге; неосвоение – 93,2 млн. тенге; причина: отсутствие или непредставление документов подтверждающих обоснованность платежа).

На стадии реализации: срок реализации проекта 2021-2022 год.

Социально-экономический эффект от реализации проекта: Идет строительство железобетонных резервуаров-321 м³; работы по разработке глубоководных скважин-2808 м³; установка наружных электрических колонн водонасосной станции первого подъема ВЛ - 10 кВ-85 шт; установка наружных электрических колонн водонасосной станции второго подъема -16 шт; наружные сети внутрипоселкового водопровода -10 626,51 м; водонасосная станция первого подъема. Наружные сети внутриплощадочного водопровода -16 шт. Централизованным водоснабжением будут обеспечены 873 человек.

Период реализации проекта: 2021-2022 г.

60. Строительство объектов водоснабжения в с.Кокбулак Байганинского района Актюбинской области (НФ: план – 221,6 млн. тенге, факт – 156,9 млн. тенге; сумма неосвоения: - 64,6 млн. тенге; экономия – 22,2 млн. тенге; неосвоение – 42,3 млн. тенге; причина: отсутствие или непредставление документов подтверждающих обоснованность платежа).

На стадии реализации: срок реализации проекта 2021-2022 год.

Социально-экономический эффект от реализации проекта: Идет Производятся работы по проведению наружных сетей внутрипоселкового водопровода -5 115,90 м; наружные водопроводные сети - 2000 м; ограждающие работы водонасосной станции первого подъема-12,89 т; ограждающие работы водонасосной станции второго подъема-9,5 т. Централизованным водоснабжением будут обеспечены 409 человек.

Период реализации проекта: 2021-2022 г.

61. Строительство объектов водоснабжения в с. Кораши Байганинского района Актюбинской области (НФ: план – 203,1 млн. тенге, факт – 150 млн. тенге; сумма неосвоения: - 53 млн. тенге; экономия – 20,4 млн. тенге; неосвоение – 32,6 млн. тенге; причина: отсутствие или непредставление документов подтверждающих обоснованность платежа).

На стадии реализации: срок реализации проекта 2021-2022 год.

Социально-экономический эффект от реализации проекта: Производятся работы по проведению внутриплощадочных сетей водоснабжения-6593,1 м; водонасосная станция второго подъема, земляные работы-346,3 м³; работы по ограждению водонасосной станции первого подъема-7,58 т; работы по ограждению водонасосной станции второго подъема-7,31 т. Централизованным водоснабжением будут обеспечены 417 человек.

Период реализации проекта: 2021-2022 г.

62. Строительство объектов водоснабжения в с.Косарал Байганинского района Актыбинской области (НФ: план – 166 млн. тенге, факт – 128,5 млн. тенге; сумма неосвоения: - 53 млн. тенге; экономия – 15,4 млн. тенге; неосвоение – 22 млн. тенге; причина: отсутствие или непредставление документов подтверждающих обоснованность платежа).

На стадии реализации: срок реализации проекта 2021-2022 год.

Социально-экономический эффект от реализации проекта: Производятся работы по выемке глубоководной скважины-2808 м3; внутриселковая водопроводная сеть-5015 м; подземная насосная станция на водозаборной скважине-276 м3. Централизованным водоснабжением будут обеспечены 366 человек.

Период реализации проекта: 2021-2022 г.

63. Строительство объектов водоснабжения в селе Копя, Байганинского района, Актыбинской области (НФ: план – 112,4 млн. тенге, факт – 23,1 млн. тенге; сумма неосвоения: - 89,3 млн. тенге; неосвоение – 89,3 млн. тенге; причина: отсутствие или непредставление документов подтверждающих обоснованность платежа).

На стадии реализации: срок реализации проекта 2021-2022 год.

Социально-экономический эффект от реализации проекта: Производится рытье траншей подводящей и внутриселковой водопроводной сети-5600, 8м3; монтаж круглых железобетонных колодцев-100 шт; земляные работы на водосборный резервуар объемом 50 м3-216 м3. Централизованным водоснабжением будут обеспечены 285 человек.

Период реализации проекта: 2021-2022 г.

17 ед., их них: республиканского значения – 0 ед.; местного значения – 17 ед. Начато в 2021 году – 15 ед., переходящие с прошлых лет – 10 ед., проблемные проекты – 4 ед.:

1. Строительство спортивного комплекса ангарного типа в с.Жагабулак, Батпаккольского с.о., Мугалжарского района Актыбинской области (НФ: план – 96 млн. тенге, факт – 96 млн. тенге).

На стадии реализации: срок реализации проекта 2022 год.

Социально-экономический эффект от реализации проекта: Построен спортивный комплекс общей площадью - 1117,0 кв.м.. Обеспечено вовлечение населения с.Жагабулак в занятие физической культурой и спортом.

Период реализации проекта: 2021-2022 г.

2. Строительство спортивного комплекса (ангарного типа) в с.Жаркамыс Байганинского района Актыбинской области (НФ: план – 96 млн. тенге, факт – 96 млн. тенге).

На стадии реализации: срок реализации проекта 2022 год.

Социально-экономический эффект от реализации проекта: Построен спортивный комплекс общей площадью - 995,8 кв.м.. Обеспечено вовлечение населения с.Жаркамыс в занятие физической культурой и спортом

Период реализации проекта: 2021-2022 г.

3. Реконструкция здания клуба в с.Карабутак Айтекебийского района Актыбинской области (НФ: план – 52,9 млн. тенге, факт – 41 млн. тенге, неосвоение: 11,8 млн. тенге; причина: экономия).

На стадии реализации: срок реализации проекта 2022 год.

Социально-экономический эффект от реализации проекта: Построено пристройка к клубу общей площадью в 70,6 кв.м. Реконструировано основное здание 1967 года постройки. Расширение клуба позволит организовать и проводить социально-значимые и культурные мероприятия

Период реализации проекта: 2021-2022 г.

4. Реконструкция кровли дома культуры с. Есет батыр Алгинского района Актыбинской области (НФ: план – 22,3 млн. тенге, факт – 20 млн. тенге, неосвоение: 2,2 млн. тенге; причина: экономия).

ЖКХ (жилье, общежития и т.д.)

Проект завершен: 04.10.2021 г.

Социально-экономический эффект от реализации проекта: Реконструировано кровля общей площадью в 1150,6 кв.м. Восстановлены конструкции и приведены к первоначальному, пригодному к эксплуатации виду для полноценного выполнения основных функций здания.

Период реализации проекта: 2021 г.

5. Строительство спортивного комплекса «Ангар» в с.Жарлы Байганинского района Актюбинской области (НФ: план – 150,1 млн. тенге, факт – 150,1 млн тенге).

На стадии реализации: срок реализации проекта 2022 год.

Социально-экономический эффект от реализации проекта: Построен спортивный комплекс общей площадью - 995,8 кв.м. Обеспечено вовлечение населения с.Жарлы в занятие физической культурой и спортом.

Период реализации проекта: 2021-2022 г.

6. Строительство спортивного здания ангарного типа по адресу: Актюбинская область, Иргизский район, с.Курылыс ул.Абилкайырхана 25 (без наружных сетей) (НФ: план – 154,7 млн. тенге, факт – 36,2 млн тенге; сумма неосвоения:- 118,5 млн. тенге; причина: экономия).

На стадии реализации: срок реализации проекта 2022 год.

Социально-экономический эффект от реализации проекта: Проложен фундамент. Ведутся каркасные работы. Реализация проекта предусматривает строительство спорткомплекса общей площадью в 1117,0 кв.м. Проект позволит обеспечить большее вовлечение населения с.Коктау в занятие физической культурой и спортом.

Период реализации проекта: 2021 г.

7. Строительство спортивного зала Саркульской средней школы в с.Саркуль Темирского района Актюбинской области (НФ: план – 119,3 млн. тенге, факт – 107,3 млн тенге; сумма неосвоения:- 12 млн. тенге; причина: экономия).

Проект завершен: 27.12.2021 г.

Построен спортивный зал общей площадью - 499,5 кв.м. Обеспечено вовлечение населения с.Саркуль в занятие физической культурой и спортом.

Период реализации проекта: 2021 г.

8. «Строительство жилья на территории жилого массива многоэтажной застройки «Нур-Актобе» г.Актобе/14,0 тыс.м2/. Кирпичный 9 этажный 3 секционный жилой дом №11 в микрорайоне №4 жилого массива «Нур-Актобе» (без наружных инженерных сетей и благоустройства) (НФ: план – 1 330,3 млн. тенге, факт – 448,4 млн тенге, сумма неосвоения: - 881,8 млн. тенге; экономия – 319,3 млн. тенге; неосвоение – 562,5 млн. тенге; причина: отсутствие или непредставление документов подтверждающих обоснованность платежа).

На стадии реализации: срок реализации проекта 2022 год.

Социально-экономический эффект от реализации проекта: Ведутся кладочные работы. Проект предусматривает строительство жилого дома общей площадью в 14,0 тыс.кв.м. Социально-уязвимые слои населения и малообеспеченные многодетные семьи будут обеспечены 159 жильными квартирами.

Период реализации проекта: 2021-2022 г.

9. «Строительство жилья на территории жилого массива многоэтажной застройки «Нур-Актобе» г.Актобе /28,0 тыс.м2/. Кирпичный 9 этажный 5 секционный жилой дом №16 в микрорайоне №3 жилого массива «Нур-Актобе» (без наружных инженерных сетей и благоустройства) (НФ: план – 949,9 млн. тенге, факт – 854,9 млн тенге, сумма неосвоения: - 94,9 млн. тенге; причина: экономия).

На стадии реализации: срок реализации проекта 2022 год.

Социально-экономический эффект от реализации проекта: Ведутся кладочные работы. Проект предусматривает строительство жилого дома общей площадью в 28,0 тыс.кв.м. Будут обеспечены жильем 265 семей.

Период реализации проекта: 2021-2022 г.

10. Строительство двух 5-ти этажных 60-ти квартирного арендно коммунальных жилых дома г.Алга Актюбинской области (корпус 1) (НФ: план – 460,3 млн. тенге, факт – 190,3 млн тенге, сумма неосвоения: - 270 млн. тенге; причина: отсутствие или непредставление документов подтверждающих обоснованность платежа).

На стадии реализации: срок реализации проекта 2022 год.

Социально-экономический эффект от реализации проекта: Ведутся кладочные работы. Проект предусматривает строительство 2 арендных жилых домов общей площадью в 3 332,2 кв. м. Будут обеспечены жильем 120 семей СУСН и ММС.

Период реализации проекта: 2021-2022 г.

11. Строительство 2-х этажного 16-ти квартирного коммунального арендного жилого дома в мкр. «Қызылжар» п.Шубаркудук Темирского района Актюбинской области (НФ: план – 118,8 млн. тенге, факт – 50,9 млн тенге, сумма неосвоения: - 67,9 млн. тенге; экономия – 1,4 млн. тенге, неосвоение – 66,6 млн. тенге; причина: отсутствие или непредставление документов подтверждающих обоснованность платежа).

На стадии реализации: срок реализации проекта 2022 год.

Социально-экономический эффект от реализации проекта: Ведутся кладочные работы. Проект предусматривает строительство арендного жилого дома общей площадью в 866,28 кв. м. Будут обеспечены жильем 16 семей СУСН и ММС.

Период реализации проекта: 2021-2022 г.

12. Строительство двухквартирных арендно-коммунальных жилых домов в с.Мартук Мартукского района Актюбинской области (НФ: план – 200 млн. тенге, факт – 82,3 млн тенге, сумма неосвоения: - 117,8 млн. тенге; экономия – 0,6 млн. тенге, неосвоение – 117,1 млн. тенге; причина: отсутствие или непредставление документов подтверждающих обоснованность платежа).

На стадии реализации: срок реализации проекта 2022 год.

Социально-экономический эффект от реализации проекта: Ведутся кладочные работы. Проект предусматривает строительство 39 арендно-коммунальных жилых домов площадью 134,86 кв. м. Будут обеспечены жильем 39 семей СУСН и ММС.

Период реализации проекта: 2021-2022 г.

13. Корректировка ПСД по объекту «Строительство двух 2-этажных 8-квартирных арендно-коммунальных жилых дома в с.Бадамша Каргалинского района Актюбинской области» (НФ: план – 134,4 млн. тенге, факт – 134,4 млн тенге).

Проект завершен: 08.12.2021 г.

Социально-экономический эффект от реализации проекта: Построены жилые дома общей площадью в 974 кв.м. Жильем обеспечено 16 семей.

Период реализации проекта: 2021 г

14. Строительство 2-х этажного восьмиквартирного арендно-коммунального жилого дома по ул.Сейтова в г.Шалкар Актюбинской области (НФ: план – 67,2 млн. тенге, факт – 0,0 тенге, неосвоение – 67,2 млн. тенге, причина -экономия).

Проект завершен: 24.05.2021 г.

Социально-экономический эффект от реализации проекта: Построен жилой дом общей площадью в 595,48 кв.м. Жильем обеспечено 8 семей.

Период реализации проекта: 2021 г

15. Строительство 5-этажного 60-квартирного арендно- коммунального жилого дома в с.Бадамша Каргалинского района Актюбинской области (без наружных инженерных сетей и благоустройства) (НФ: план – 95,0 млн. тенге, факт – 95,0 млн тенге).

Проект завершен: 20.12.2021 г.

Социально-экономический эффект от реализации проекта: Построен жилой дом общей площадью в 3380,1 кв.м. Жильем будут обеспечено 60 семей СУСН и ММС.

Период реализации проекта: 2021 г

Инженерно-транспортная инфраструктура (дороги, аэропорты, вокзалы и т.д.)

14 ед., их них: республиканского значения – 0 ед.; местного значения – 14 ед. Начато в 2021 году – 7 ед., переходящие с прошлых лет – 7 ед., проблемные проекты – 2 ед.:

1. Строительство автомобильной дороги ул. Ж. Тілепбергенова г.Эмба Мугалжарского района (НФ: план – 207,3 млн. тенге, факт – 200 млн тенге, экономия -7,3 млн. тенге, причина:экономия).

Проект завершен: 29.10.2021 г.

Социально-экономический эффект от реализации проекта: Построено 2,4 км дороги. Реализация проекта позволило обеспечить качественной транспортной инфраструктурой малый город Эмба.

Период реализации проекта: 2021 г.

2. Строительство автомобильной дороги мкрн «Самал» города Кандыгааш Мугалжарского района Актыбинской области (НФ: план- 266,7 млн. тенге, факт-179 млн. тенге, сумма неосвоения: - 87,7 млн. тенге; экономия – 27,1 млн. тенге, неосвоение – 60,6 млн. тенге; причина: отсутствие или непредставление документов подтверждающих обоснованность платежа).

На стадии реализации: срок реализации проекта 2022 год

Социально-экономический эффект от реализации проекта: Построена дорога протяженностью 2,7 км. Установлены все дорожные знаки и дорожные разметки. Реализация проекта позволит обеспечить качественной транспортной инфраструктурой малый город Кандыгааш.

Период реализации проекта: 2021-2022 годы.

3. Реконструкция автомобильных дорог г.Хромтау Актыбинской области (НФ: план- 334,3 млн. тенге, факт- 334,3 млн. тенге).

На стадии реализации: срок реализации проекта 2022 год.

Социально-экономический эффект от реализации проекта: Общая протяженность объекта 3,2 км. На сегодняшний день построена 2,5 км а/д. Реализация проекта позволит обеспечить качественной транспортной инфраструктурой моногород Хромтау.

Период реализации проекта: 2021-2022 годы.

4. Строительство автомобильных дорог по ул.А.Молдагулова в с.Карауылкелды Байганинского района Актыбинской области (НФ: план – 80,3 млн. тенге, факт – 70,4 млн. тенге, экономия - 9,8 млн. тенге, причина: экономия).

Проект завершен: 20.12.2021 г.

Социально-экономический эффект от реализации проекта: Построена дорога протяженностью 1,1 км. Установлены все дорожные знаки и дорожные разметки. Реализация проекта позволило обеспечить качественной транспортной инфраструктурой районный центр - с.Карауылкелды.

Период реализации проекта: 2021 г

5. Строительство автомобильной дороги по ул.Ж.Айжарыкова в с.Карауылкелды Байганинского района Актыбинской области (НФ: план – 119,4 млн. тенге, факт – 118 млн. тенге, экономия – 1,3 млн. тенге, причина: экономия).

Проект завершен: 20.12.2021 г.

Социально-экономический эффект от реализации проекта: Построена дорога протяженностью 1,8 км. Установлены все дорожные знаки и дорожные разметки. Реализация проекта позволило обеспечить качественной транспортной инфраструктурой районный центр - с.Карауылкелды.

Период реализации проекта: 2021 г.

6. Строительство автомобильных дорог по ул.К.Боканова в с.Жарлы Байганинского района, Актыбинской области (2-я очередь) (НФ: план - 116 млн. тенге, факт - 48,6 млн. тенге, сумма неосвоения: - 67,3 млн. тенге; экономия – 11,6 млн. тенге, неосвоение – 55,7 млн. тенге; причина: отсутствие или непредставление документов подтверждающих обоснованность платеж).

На стадии реализации: срок реализации проекта 2022 год.

	<p><u>Социально-экономический эффект от реализации проекта:</u> протяженность а/д - 1,4 км. На сегодняшний день уложено основание 1,4 км. Реализация проекта позволит обеспечить качественной транспортной инфраструктурой с.Жарлы</p> <p><u>Период реализации проекта:</u> 2021-2022 годы.</p> <p>7. Строительство автомобильной дороги в селе Саркол, Темирского района Актюбинской области (НФ: план – 106,7 млн. тенге, факт – 106,7 млн тенге).</p> <p><u>Проект завершен:</u> 24.12.2021 г.</p> <p><u>Социально-экономический эффект от реализации проекта:</u> Построена автомобильная дорога 1,5 км. Реализация проекта позволило обеспечить качественной транспортной инфраструктурой с.Саркуль.</p> <p><u>Период реализации проекта:</u> 2021 г.</p>
III. Итоги аудиторских мероприятий в регионе:	
Счетного комитета	не проводился
Ревизионной комиссии	<p>В 2021 году Ревизионной комиссией Актюбинской области проведено 11 аудитов на 156 объектах. Охвачено 150,3 млрд. тенге.</p> <p>Всего установлено 10,5 млрд. тенге нарушений, из них:</p> <ul style="list-style-type: none"> -финансовые нарушения – 1,6 млрд. тенге; -неэффективное планирование – 7,6 млрд. тенге; -неэффективное использование – 1,3 млрд. тенге.
IV. Системные проблемы региона	<p>Из общего количества бюджетных инвестиционных проектов в области не реализованы в срок 26 проектов из 130 (20%). Не освоено более 3,7 млрд. тенге средств Национального фонда или 100% от неосвоенной суммы. Основными причинами неосвоения являются отсутствие или непредставление документов подтверждающих обоснованность платежей, отставание от графика проведения работ, срыв поставщиками условий договора, поздние сроки проведения процедур государственных закупок, поздние сроки по заключению договоров.</p>

Алматинская область

Наименование	2021 (млн. тенге)	
	план	факт
I. ВСЕГО ВЫДЕЛЕНО	92 540,6	83 218,2
1.1. Реализуемые на центральном уровне	23 553,4	23 553,4
1.2. Реализуемые на местном уровне	68 987,2	59 664,8
- Целевые трансферты на развитие МИО, в том числе за счет:	60 413,3	48 999,6
РБ	5 562,8	5 562,3
НФ	54 850,5	43 437,3

Наименование	2021 (млн. тенге)	
	план	факт
- Бюджетные кредиты МИО, в том числе за счет:	8 573,9	8 573,5
РБ	5 472,2	5 471,8
НФ	3 101,7	3 101,7
П. КОЛИЧЕСТВО ИНВЕСТИЦИОННЫХ ПРОЕКТОВ	136 ед.⁷⁶, их них: республиканского значения – 4 ед.; местного значения – 132 ед., в том числе 3 проекта из двух источников – РБ/ НФ	
Образование	<p>Начато в 2021 году – 113 ед., переходящие с прошлых лет – 19 ед. Проблемные проекты – 6 ед.</p> <p>19 проектов на сумму 12 586,3 млн. тенге Начато в 2021 году – 18 проектов, переходящие с прошлых лет – 1 проект. Проблемные проекты – 1 ед.</p> <p>1. «Строительство школы на 1500 мест в г.Есик Енбекшиказахского района» (план – 1 073,0 млн. тенге, факт – 406,7 млн. тенге или 38%, неосвоено 666,3 млн. тенге в связи с корректировкой ПСД) <u>Период реализации проекта:</u> 2021-2023 годы <u>Общая стоимость проекта:</u> 4 456,6 млн. тенге. <u>Статус проекта:</u> продолжающийся, корректировка ПСД завершена от 02.02.2022 г. № 04-0015/22 <u>Социально-экономический эффект от реализации проекта:</u> снижение дефицита на 1 500 ученических мест.</p> <p>2. «Строительство школы на 1500 мест с.Узынагаш Жамбылского района» (план – 1 073,0 млн. тенге, факт – 956,6 млн. тенге или 89%, неосвоено 116,4 млн. тенге в связи с корректировкой ПСД) <u>Период реализации проекта:</u> 2021-2023 годы <u>Общая стоимость проекта:</u> 4 576,3 млн. тенге. <u>Статус проекта:</u> продолжающийся, корректировка ПСД завершена от 27.12.2021 г. № 19-0490/21 <u>Социально-экономический эффект от реализации проекта:</u> снижение дефицита на 1 500 ученических мест.</p> <p>3. «Строительство школы на 1500 мест в с.Коккайнар Илийского района» (план – 1 073,0 млн. тенге, факт – 1 073,0 млн. тенге или 100%) <u>Период реализации проекта:</u> 2021-2023 годы <u>Общая стоимость проекта:</u> 4 878,3 млн. тенге. <u>Статус проекта:</u> продолжающийся <u>Социально-экономический эффект от реализации проекта:</u> снижение дефицита на 1 500 ученических мест.</p> <p>4. «Строительство школы на 1500 мест в с.Междуреченск Илийского района» (план – 1 073,0 млн. тенге, факт – 1 056,3 млн. тенге или 98%, неосвоено 16,7 млн. тенге в связи с корректировкой ПСД) <u>Период реализации проекта:</u> 2021-2023 годы <u>Общая стоимость проекта:</u> 4 549,1 млн. тенге. <u>Статус проекта:</u> продолжающийся, корректировка ПСД завершена от 29.12.2021 г. № 19-0493/21 <u>Социально-экономический эффект от реализации проекта:</u> снижение дефицита на 1 500 ученических мест.</p> <p>5. «Строительство школы на 1500 мест в с.Боролдай Илийского района» (план – 1 073,0 млн. тенге, факт – 1 073,0 млн. тенге или 100%) <u>Период реализации проекта:</u> 2021-2023 годы</p>	

⁷⁶ Подробная информация о реализации проектов представлена в разделе 3.2.

Наименование	2021 (млн. тенге)	
	план	факт
	<p><u>Общая стоимость проекта:</u> 4 485,2 млн. тенге. <u>Статус проекта:</u> продолжающийся <u>Социально-экономический эффект от реализации проекта:</u> снижение дефицита на 1 500 ученических мест.</p> <p>6. «Строительство школы на 1500 мест в мкр. Карлыгаш, г. Каскелен Карасайского района» (план – 986,8 млн. тенге, факт – 459,2 млн. тенге или 47%, неосвоено 527,6 млн. тенге в связи с корректировкой ПСД) <u>Период реализации проекта:</u> 2021-2023 годы <u>Общая стоимость проекта:</u> 4 507,9 млн. тенге <u>Статус проекта:</u> продолжающийся, корректировка ПСД завершена <u>Социально-экономический эффект от реализации проекта:</u> снижение дефицита на 1 500 ученических мест.</p> <p>7. «Строительство школы на 1200 мест в с.Ынтымак г. Талдықорган» (план – 135,0 млн. тенге, факт – 135,0 млн. тенге или 100 %) <u>Период реализации проекта:</u> 2021-2023 годы <u>Общая стоимость проекта:</u> 2 656,7 млн. тенге <u>Статус проекта:</u> продолжающийся <u>Социально-экономический эффект от реализации проекта:</u> снижение дефицита на 1 200 ученических мест.</p> <p>8. «Реконструкция загородного лагеря Жалын Алакольского района, Алматинской области» (план – 201,5 млн. тенге, факт – 201,5 млн. тенге или 100%) <u>Период реализации проекта:</u> 2021-2022 годы <u>Общая стоимость проекта:</u> 960,0 млн. тенге <u>Статус проекта:</u> продолжающийся <u>Социально-экономический эффект от реализации проекта:</u> создание благоприятных условий для проживания детей в здоровой, комфортной и расслабляющей среде.</p> <p>9. «Общеобразовательная школа на 110 мест в с.Кокдала Жамбылского района» (план – 431,6 млн. тенге, факт – 431,3 млн. тенге или 99,9%, неосвоено 0,3 млн. тенге) <u>Период реализации проекта:</u> 2021-2022 годы <u>Общая стоимость проекта:</u> 1 438,8 млн. тенге <u>Статус проекта:</u> продолжающийся <u>Социально-экономический эффект от реализации проекта:</u> снижение дефицита на 110 ученических мест.</p> <p>10. «Общеобразовательная школа на 110 мест в с.Борибай би Панфиловского района» (план – 431,6 млн. тенге, факт – 431,3 млн. тенге или 99,9%, неосвоено 0,3 млн. тенге) <u>Период реализации проекта:</u> 2021-2022 годы <u>Общая стоимость проекта:</u> 1 438,8 млн. тенге <u>Статус проекта:</u> продолжающийся <u>Социально-экономический эффект от реализации проекта:</u> снижение дефицита на 110 ученических мест.</p> <p>11. «Строительство сельского клуба на 150 мест в с.Актубек Алакольского района Алматинской области» (план – 518,4 млн. тенге, факт – 465,3 млн. тенге или 90%, неосвоено 53,1 млн. тенге в связи с корректировкой ПСД) <u>Период реализации проекта:</u> 2021-2022 годы <u>Общая стоимость проекта:</u> 611,1 млн. тенге <u>Статус проекта:</u> продолжающийся, получено заключение на откорректированное ПСД 2.11.2021 г.</p>	

Наименование	2021 (млн. тенге)	
	план	факт
	<p><u>Социально-экономический эффект от реализации проекта:</u> организация досуга в сельских населенных пунктах, посещение культурно-массовых мероприятий с населением с.Актубек 1453 человек.</p>	
	<p>12. «Строительство пристройки на 300 мест к существующей СШ им. Ж.Каипова в с.Казахстан Енбекшиказахского района Алматинской области» (план – 556,5 млн. тенге, факт – 205,5 млн. тенге или 37%, неосвоено 351,0 млн. тенге в связи с корректировкой ПСД)</p>	
	<p><u>Период реализации проекта:</u> 2021-2022 годы</p>	
	<p><u>Общая стоимость проекта:</u> 628,0 млн. тенге</p>	
	<p><u>Статус проекта:</u> продолжающийся, корректировка ПСД завершена</p>	
	<p><u>Социально-экономический эффект от реализации проекта:</u> снижение дефицита на 300 ученических мест.</p>	
	<p>13. «Строительство пристройки на 600 мест к средней школе в ст.Алматыбак Карасайского района Алматинской области» (план – 873,9 млн. тенге, факт – 873 млн. тенге или 99,9%, неосвоено 0,9 млн. тенге)</p>	
	<p><u>Период реализации проекта:</u> 2021-2022 годы</p>	
	<p><u>Общая стоимость проекта:</u> 2 068,9 млн. тенге</p>	
	<p><u>Статус проекта:</u> продолжающийся</p>	
	<p><u>Социально-экономический эффект от реализации проекта:</u> снижение дефицита на 600 ученических мест.</p>	
	<p>14. «Строительство дома культуры в с.Болексаз Кегенского района Алматинской области» (план – 297,9 млн. тенге, факт – 79,9 млн. тенге или 27%, неосвоено 218,0 млн. тенге в связи с корректировкой ПСД по причине удорожания строительных материалов)</p>	
	<p><u>Период реализации проекта:</u> 2021-2022 годы</p>	
	<p><u>Общая стоимость проекта:</u> 331 млн. тенге</p>	
	<p><u>Статус проекта:</u> корректировка ПСД находится на экспертизе</p>	
	<p><u>Социально-экономический эффект от реализации проекта:</u> организация досуга в сельских населенных пунктах, посещение культурно-массовых мероприятий с населением с.Болексаз 1863 человек.</p>	
	<p>15. «Реконструкция здания средней школы им.Ж.Ермегияева в с.Жаланах Кегенского района Алматинской области» (план – 622,1 млн. тенге, факт – 187,4 млн. тенге или 30%, неосвоено 434,6 млн. тенге в связи с корректировкой ПСД)</p>	
	<p><u>Период реализации проекта:</u> 2021-2022 годы</p>	
	<p><u>Общая стоимость проекта:</u> 652,1 млн. тенге</p>	
	<p><u>Статус проекта:</u> продолжающийся, корректировка ПСД завершена</p>	
	<p><u>Социально-экономический эффект от реализации проекта:</u> улучшение условий проведения образовательного процесса, ликвидация нехватки ученических мест.</p>	
	<p>16. «Строительство дома культуры в с.Сумбе Райымбекского района Алматинской области» (план – 494,5 млн. тенге, факт – 116,3 млн. тенге или 24%, неосвоено 378,2 млн. тенге в связи с корректировкой ПСД по причине удорожания строительных материалов)</p>	
	<p><u>Период реализации проекта:</u> 2021-2022 годы</p>	
	<p><u>Общая стоимость проекта:</u> 528,2 млн. тенге</p>	
	<p><u>Статус проекта:</u> продолжающийся, получение заключение экспертизы на откорректированное ПСД №18-0227/21 от 29.12.2021г.</p>	
	<p><u>Социально-экономический эффект от реализации проекта:</u> организация досуга в сельских населенных пунктах, посещение культурно-массовых мероприятий с населением с.Сумбе 1443 человек.</p>	
	<p>17. «Строительство дома культуры в с.Жамбыл Райымбекского района Алматинской области» (план – 324,7 млн. тенге, факт – 0 млн. тенге, 0%, неосвоено в связи с корректировкой ПСД по причине удорожания строительных материалов).</p>	
	<p><u>Период реализации проекта:</u> 2021-2022 годы</p>	

Наименование	2021 (млн. тенге)	
	план	факт
	<p><u>Общая стоимость проекта:</u> 469 млн. тенге</p> <p><u>Статус проекта:</u> продолжающийся, получение заключение экспертизы на откорректированное ПСД №18-0003/22 от 21.01.2022 г.</p> <p><u>Социально-экономический эффект от реализации проекта:</u> организация досуга в сельских населенных пунктах, посещение культурно-массовых мероприятий с населением с. Жамбыл 1 176 человек.</p> <p>18. «Строительство пристройки на 600 мест к средней школе в ст. Шамалган Карасайского района Алматинской области» (план – 832,0 млн. тенге, факт – 432,0 млн. тенге или 52%, неосвоено 400 млн. тенге в связи с корректировкой ПСД).</p> <p><u>Период реализации проекта:</u> 2021-2022 годы</p> <p><u>Общая стоимость проекта:</u> 2 120,3 млн. тенге</p> <p><u>Статус проекта:</u> продолжающийся, корректировка ПСД завершена 7.12.2021 г.</p> <p><u>Социально-экономический эффект от реализации проекта:</u> снижение дефицита на 600 ученических мест.</p>	
Здравоохранение	<p>1 проект на сумму 186,8 млн. тенге</p> <p>Начато в 2021 году – 1 проектов, переходящие с прошлых лет – 0 проектов. Проблемные проекты – 0 ед.</p> <p>«Строительство ФАП (фельдшерско-акушерский пункт) на 30 посещений в смену в с.Каркара Кегенского района Алматинской области» (план – 186,8 млн. тенге, факт – 67,4 млн. тенге или 36%, неосвоено 119,4 млн. тенге в связи с корректировкой ПСД по причине удорожания строительных материалов)</p> <p><u>Период реализации проекта:</u> 2021-2022 годы</p> <p><u>Общая стоимость проекта:</u> 186,7 млн. тенге.</p> <p><u>Статус проекта:</u> продолжающийся, получение заключение экспертизы на откорректированное ПСД №ЕТ-0254/21 от 07.12.2021г.</p> <p><u>Социально-экономический эффект от реализации проекта:</u> обеспечение населения села медицинской помощью в полном объеме согласно стандарта, профилактикой социально-значимых заболеваний, что будет способствовать снижению уровня заболеваемости и смертности (население села 1 845 человек).</p>	
Инфраструктура (водоснабжение, водоотведение, канализация, электро-, тепло-, газоснабжение)	<p>78 проектов на сумму 26 626,2 млн. тенге</p> <p>Начато в 2021 году – 68 проектов, переходящие с прошлых лет – 10 проектов. Проблемные проекты – 4 ед.</p> <p>1. «Строительство подводящего газопровода и газораспределительных сетей с. Амангельды (З.Тамшыбай) Коксуского района Алматинской области» (план – 185,8 млн. тенге, факт – 185,8 млн. тенге или 100 %)</p> <p><u>Период реализации проекта:</u> 2021-2022 годы</p> <p><u>Общая стоимость проекта:</u> 460,7 млн. тенге</p> <p><u>Статус проекта:</u> продолжающийся</p> <p><u>Социально-экономический эффект от реализации проекта:</u> после завершения проекта 32 домов будут обеспечены газом.</p> <p>2. «Строительство подводящего газопровода и газораспределительных сетей с. Жанаталап Каратальского района Алматинской области» (план – 95 млн. тенге, факт – 95 млн. тенге или 100%)</p> <p><u>Период реализации проекта:</u> 2021-2022 годы</p> <p><u>Общая стоимость проекта:</u> 261,6 млн. тенге</p> <p><u>Статус проекта:</u> продолжающийся</p> <p><u>Социально-экономический эффект от реализации проекта:</u> после завершения проекта 56 домов будут обеспечены газом.</p> <p>3. «Строительство подводящего газопровода и газораспределительных сетей с. Ескелды би Каратальского района Алматинской области» (план – 173,4 млн. тенге, факт – 173,4 млн. тенге или 100 %)</p>	

Наименование	2021 (млн. тенге)	
	план	факт
	<p><u>Период реализации проекта:</u> 2021-2022 годы <u>Общая стоимость проекта:</u> 282,9 млн тенге <u>Статус проекта:</u> продолжающийся <u>Социально-экономический эффект от реализации проекта:</u> после завершения проекта 36 домов будут обеспечены газом.</p>	
	<p>4. «Строительство подводящего газопровода и газораспределительных сетей с. Кызылжар Каратальского района Алматинской области» (план – 110 млн. тенге, факт – 110 млн. тенге или 100 %)</p>	
	<p><u>Период реализации проекта:</u> 2021-2022 годы <u>Общая стоимость проекта:</u> 328,3 млн. тенге <u>Статус проекта:</u> продолжающийся <u>Социально-экономический эффект от реализации проекта:</u> после завершения проекта 67 домов будут обеспечены газом.</p>	
	<p>5. «Строительство подводящего газопровода и газораспределительных сетей с. Миялы Балхашского района Алматинской области» (план – 194,4 млн. тенге, факт – 194,4 млн. тенге или 100 %)</p>	
	<p><u>Период реализации проекта:</u> 2021-2022 годы <u>Общая стоимость проекта:</u> 405,9 млн. тенге <u>Статус проекта:</u> продолжающийся <u>Социально-экономический эффект от реализации проекта:</u> после завершения проекта 72 домов будут обеспечены газом.</p>	
	<p>6. «Строительство подводящего газопровода и газораспределительных сетей с. Бояулы Балхашского района Алматинской области» (план – 95 млн. тенге, факт – 95 млн. тенге или 100 %)</p>	
	<p><u>Период реализации проекта:</u> 2021-2022 годы <u>Общая стоимость проекта:</u> 441,5 млн. тенге <u>Статус проекта:</u> продолжающийся <u>Социально-экономический эффект от реализации проекта:</u> после завершения проекта 35 домов будут обеспечены газом.</p>	
	<p>7. «Строительство подводящего газопровода и газораспределительных сетей с. Бакбакты Балхашского района Алматинской области» (план – 300 млн. тенге, факт – 299,5 млн. тенге или 100 %)</p>	
	<p><u>Период реализации проекта:</u> 2021-2022 годы <u>Общая стоимость проекта:</u> 985,8 млн. тенге <u>Статус проекта:</u> продолжающийся <u>Социально-экономический эффект от реализации проекта:</u> после завершения проекта 40 домов будут обеспечены газом.</p>	
	<p>8. «Строительство подводящего газопровода и газораспределительных сетей с. Бирлик Балхашского района Алматинской области» (план – 300 млн. тенге, факт – 300 млн. тенге или 100 %)</p>	
<p><u>Период реализации проекта:</u> 2021-2022 годы <u>Общая стоимость проекта:</u> 1 018,9 млн. тенге <u>Статус проекта:</u> продолжающийся <u>Социально-экономический эффект от реализации проекта:</u> после завершения проекта 27 домов будут обеспечены газом.</p>		
<p>9. «Строительство подводящего газопровода и газораспределительных сетей с. Кокдала Каратальского района Алматинской области» (план – 80 млн. тенге, факт – 80 млн. тенге или 100 %)</p>		
<p><u>Период реализации проекта:</u> 2021-2022 годы</p>		

Наименование	2021 (млн. тенге)	
	план	факт
	<u>Общая стоимость проекта:</u> 262,2 млн. тенге	
	<u>Статус проекта:</u> продолжающийся	
	<u>Социально-экономический эффект от реализации проекта:</u> после завершения проекта 123 домов будут обеспечены газом.	
	10. «Реконструкция тепловых внутриквартальных сетей микрорайона «Достык» г.Текели Алматинской области» (план – 327,0 млн. тенге, факт – 327,0 млн. тенге или 100 %)	
	<u>Период реализации проекта:</u> 2021-2022 годы	
	<u>Общая стоимость проекта:</u> 703,8 млн. тенге	
	<u>Статус проекта:</u> продолжающийся	
	<u>Социально-экономический эффект от реализации проекта:</u> проложено 2,0 км труб.	
	11. «Реконструкция тепловых внутриквартальных сетей микрорайона «Алатау» города Текели Алматинской области» (план – 338,8 млн. тенге, факт – 184,3 млн. тенге или 54 %, неосвоено 154,5 млн. тенге в связи с отставанием)	
	<u>Период реализации проекта:</u> 2021-2023 годы	
	<u>Общая стоимость проекта:</u> 3 933 млн. тенге	
	<u>Статус проекта:</u> продолжающийся	
	<u>Социально-экономический эффект от реализации проекта:</u> по мкр. Алатау проведены демонтажные и сварочные работы, а также проложены 1 км труб.	
	12. «Реконструкция линий электропередач в с.Айтей Карасайского района Алматинской области» (план – 201,5 млн. тенге, факт – 181,3 млн. тенге или 90%, неосвоено 20,3 млн. тенге в связи с корректировкой ПСД)	
	<u>Период реализации проекта:</u> 2021 год	
<u>Общая стоимость проекта:</u> 245,5 млн. тенге		
<u>Статус проекта:</u> завершен (дата ввода – 22 декабря 2021 г.).		
<u>Социально-экономический эффект от реализации проекта:</u> обеспечена бесперебойная подача электричества на 27 домов.		
13. «Реконструкция и строительство системы водоснабжения с. Турпан Панфиловского района Алматинской области» (план – 148,8 млн. тенге, факт – 132,5 млн. тенге или 89%, неосвоено 16,3 млн. тенге в связи с корректировкой ПСД)		
<u>Период реализации проекта:</u> 2021 год		
<u>Общая стоимость проекта:</u> 272,4 млн. тенге		
<u>Статус проекта:</u> завершен (дата ввода – 23 ноября 2021 г.).		
<u>Социально-экономический эффект от реализации проекта:</u> с. Турпан обеспечен качественной питьевой водой на 70 домов.		
14. «Реконструкция линий электропередач в с.Кемертоган Карасайского района Алматинской области» (план – 124,1 млн. тенге, факт – 111,6 млн. тенге или 90%, неосвоено 12,5 млн. тенге в связи с корректировкой ПСД)		
<u>Период реализации проекта:</u> 2021 год		
<u>Общая стоимость проекта:</u> 148 млн. тенге		
<u>Статус проекта:</u> завершен (дата ввода – 25 ноября 2021 г.).		
<u>Социально-экономический эффект от реализации проекта:</u> подача бесперебойного электричества на 80 домов.		
15. «Реконструкция линий электропередач в с.Райымбек Карасайского района Алматинской области» (план – 121,6 млн. тенге, факт – 109,3 млн. тенге или 90%, неосвоено 12,2 млн. тенге в связи с корректировкой ПСД)		
<u>Период реализации проекта:</u> 2021 год		
<u>Общая стоимость проекта:</u> 173,7 млн. тенге		

Наименование	2021 (млн. тенге)	
	план	факт
	<p><u>Статус проекта:</u> завершен (дата ввода – 11 ноября 2021 г.).</p> <p><u>Социально-экономический эффект от реализации проекта:</u> подача бесперебойного электричества на 10 домов.</p> <p>16. «Реконструкция и строительство системы водоснабжения с. Ак ешки Ескельдинского района Алматинской области» (план – 261,1 млн. тенге, факт – 232,0 млн. тенге или 89%, неосвоено 29,1 млн. тенге в связи с отставанием)</p> <p><u>Период реализации проекта:</u> 2021-2022 годы</p> <p><u>Общая стоимость проекта:</u> 290,8 млн. тенге</p> <p><u>Статус проекта:</u> переходящий</p> <p><u>Социально-экономический эффект от реализации проекта:</u> строительство 9,4 км водопровода в с. Акешки Ескельдинского района (обеспечение водой 83 домов).</p> <p>17 «Строительство и реконструкция внутрипоселковых сетей электроснабжения с.Коктума Алакольского района, Алматинской области» (план – 210,2 млн. тенге, факт – 187,3 млн. тенге или 89%, неосвоено 22,9 млн. тенге в связи с корректировкой ПСД)</p> <p><u>Период реализации проекта:</u> 2021 год</p> <p><u>Общая стоимость проекта:</u> 242,9 млн. тенге</p> <p><u>Статус проекта:</u> завершен, объект введен в эксплуатацию 24..12.2021 г.</p> <p><u>Социально-экономический эффект от реализации проекта:</u> обеспечено 76 семей электроснабжением.</p> <p>18. «Реконструкция и строительство системы водоснабжения с. К.Улгаракова (с.Масак) Енбекшиказахского района Алматинской области» (план – 433,1 млн. тенге, факт – 420,1 млн. тенге или 97%, неосвоено 13,0 млн. тенге в связи с корректировкой ПСД)</p> <p><u>Период реализации проекта:</u> 2021 год</p> <p><u>Общая стоимость проекта:</u> 530,7 млн. тенге</p> <p><u>Статус проекта:</u> завершен (дата ввода – 28 декабря 2021 г.).</p> <p><u>Социально-экономический эффект от реализации проекта:</u> обеспечение централизованным водоснабжением с. К.Улгараков, с населением 3 611 чел.</p> <p>19. «Реконструкция и строительство системы водоснабжения с. Карасаз Райымбекского района Алматинской области» (план – 384,4 млн. тенге, факт – 190,0 млн. тенге или 49%, неосвоено 194,4 млн. тенге в связи с корректировкой ПСД)</p> <p><u>Период реализации проекта:</u> 2021-2022 годы</p> <p><u>Общая стоимость проекта:</u> 439,2 млн. тенге</p> <p><u>Статус проекта:</u> корректировка проекта не завершена.</p> <p><u>Социально-экономический эффект от реализации проекта:</u> проведены 11,4 км труб и установлены 48 колодцев.</p> <p>20. «Реконструкция и строительство системы канализации и КНС в поселке Отеген батыра, Илийского района, Алматинской области» (план – 259,2 млн. тенге, факт – 0 млн. тенге или 0%, неосвоено 259,2 млн. тенге в связи со снятием проекта)</p> <p><u>Период реализации проекта:</u> 2021 год</p> <p><u>Общая стоимость проекта:</u> 657,6 млн. тенге</p> <p><u>Статус проекта:</u> проект снят с реализации</p> <p><u>Социально-экономический эффект от реализации проекта:</u> подключение к сетям системы канализации 725 семей села Карасаз Райымбекского район</p> <p>21. «Электроснабжение жилой зоны с.Узынагаш Жамбылского района Алматинской области (3 очередь)» (план – 257,1 млн. тенге, факт – 229,4 млн. тенге или 89%, неосвоено 27,6 млн. тенге в связи с корректировкой ПСД)</p> <p><u>Период реализации проекта:</u> 2021 год</p> <p><u>Общая стоимость проекта:</u> 293,4 млн. тенге</p> <p><u>Статус проекта:</u> завершен, введен в эксплуатацию 24.12.2021 г.</p>	

Наименование	2021 (млн. тенге)	
	план	факт
	<p><u>Социально-экономический эффект от реализации проекта:</u> 990 новых абонентов охвачены электроснабжением.</p> <p>22. «Строительство подводящего газопровода и газораспределительных сетей с.Бактыбай Ескельдинского района Алматинской области» (план – 655,1 млн. тенге, факт – 593,1 млн. тенге или 91%, неосвоено 62,1 млн. тенге)</p> <p><u>Период реализации проекта:</u> 2021-2022 годы <u>Общая стоимость проекта:</u> 1 142,7 млн. тенге <u>Статус проекта:</u> продолжающийся <u>Социально-экономический эффект от реализации проекта:</u> в целях улучшения качества жизни сельского населения будет осуществлена газификация 79 домов, а также улучшение экологических условий региона</p> <p>23. «Строительство подводящего газопровода и газораспределительных сетей с.Алдабаргенова Ескельдинского района Алматинской области» (план – 689,6 млн. тенге, факт – 445,8 млн. тенге или 65%, неосвоено 243,8 млн. тенге в связи с отставанием)</p> <p><u>Период реализации проекта:</u> 2021-2022 годы <u>Общая стоимость проекта:</u> 930,8 млн. тенге <u>Статус проекта:</u> продолжающийся <u>Социально-экономический эффект от реализации проекта:</u> в целях улучшения качества жизни сельского населения будет осуществлена газификация 43 домов, а также улучшение экологических условий региона</p> <p>24. «Строительство подводящего газопровода и газораспределительных сетей с.Таргап Жамбылского района Алматинской области» (план – 590 млн. тенге, факт – 590 млн. тенге или 100%)</p> <p><u>Период реализации проекта:</u> 2021-2022 годы <u>Общая стоимость проекта:</u> 1 066,0 млн. тенге <u>Статус проекта:</u> продолжающийся <u>Социально-экономический эффект от реализации проекта:</u> в целях улучшения качества жизни сельского населения будет осуществлена газификация 45 домов, а также улучшение экологических условий региона</p> <p>25. «Развитие и обустройство инженерно-коммуникационных сетей под ИЖС ст.Шамалган Карасайского района Алматинской области. Электроснабжение. Реконструкция подстанции» (план – 64,2 млн. тенге, факт – 57,8 млн. тенге или 90%, неосвоено 6,4 млн. тенге в связи с корректировкой ПСД)</p> <p><u>Период реализации проекта:</u> 2021 год. <u>Общая стоимость проекта:</u> 78,3 млн. тенге <u>Статус проекта:</u> завершен, объект введен в эксплуатацию 20 декабря 2021 г. <u>Социально-экономический эффект от реализации проекта:</u> подача бесперебойного электричества. Обеспечение 76 домов электричеством.</p> <p>26. «Строительство подводящего газопровода и газораспределительных сетей с. Достык (Фрунзе) Каратальского района Алматинской области» (план – 417,7 млн. тенге, факт – 417,7 млн. тенге или 100%,)</p> <p><u>Период реализации проекта:</u> 2021-2022 годы <u>Общая стоимость проекта:</u> 464,1 млн. тенге <u>Статус проекта:</u> продолжающийся <u>Социально-экономический эффект от реализации проекта:</u> в целях улучшения качества жизни сельского населения будет осуществлена газификация 32 домов, а также улучшение экологических условий региона</p> <p>27. «Строительство подводящего газопровода и газораспределительных сетей с. Оян Каратальского района Алматинской области» (план – 93,6 млн. тенге, факт – 93,6 млн. тенге или 100%)</p>	

Наименование	2021 (млн. тенге)	
	план	факт
<p><u>Период реализации проекта:</u> 2021-2022 годы <u>Общая стоимость проекта:</u> 104,0 млн. тенге <u>Статус проекта:</u> продолжающийся <u>Социально-экономический эффект от реализации проекта:</u> в целях улучшения качества жизни сельского населения будет осуществлена газификация 65 домов, а также улучшение экологических условий региона</p> <p>28. «Строительство подводящего газопровода и газораспределительных сетей с. Кальпе Каратальского района Алматинской области» (план – 457,5 млн. тенге, факт – 441,3 млн. тенге или 96%, неосвоено 16,1 млн. тенге)</p> <p><u>Период реализации проекта:</u> 2021-2022 годы <u>Общая стоимость проекта:</u> 508,4 млн. тенге <u>Статус проекта:</u> продолжающийся <u>Социально-экономический эффект от реализации проекта:</u> в целях улучшения качества жизни сельского населения будет осуществлена газификация 48 домов, а также улучшение экологических условий региона</p> <p>29. «Строительство подводящего газопровода и газораспределительных сетей с. Енбекшиказак Коксуского района Алматинской области» (план – 157,2 млн. тенге, факт – 157,2 млн. тенге или 100%)</p> <p><u>Период реализации проекта:</u> 2021-2022 годы <u>Общая стоимость проекта:</u> 174,7 млн. тенге <u>Статус проекта:</u> продолжающийся <u>Социально-экономический эффект от реализации проекта:</u> в целях улучшения качества жизни сельского населения будет осуществлена газификация 91 дома, а также улучшение экологических условий региона</p> <p>30. «Строительство подводящего газопровода и газораспределительных сетей с.Коксу Коксуского района Алматинской области» (план – 371 млн. тенге, факт – 371 млн. тенге или 100%)</p> <p><u>Период реализации проекта:</u> 2021-2022 годы <u>Общая стоимость проекта:</u> 412,3 млн. тенге <u>Статус проекта:</u> продолжающийся <u>Социально-экономический эффект от реализации проекта:</u> в целях улучшения качества жизни сельского населения будет осуществлена газификация 87 домов, а также улучшение экологических условий региона</p> <p>31. «Строительство электроснабжения в с.Коянкус Илийского района Алматинской области» (план – 92,7 млн. тенге, факт – 92,6 млн. тенге или 99,9% неосвоено 0,1 млн. тенге в связи с корректировкой ПСД) <u>Период реализации проекта:</u> 2021 год <u>Общая стоимость проекта:</u> 113,6 млн. тенге <u>Статус проекта:</u> завершен, введен от 15.12.2021 г. <u>Социально-экономический эффект от реализации проекта:</u> проведено 7,7 км сети электроснабжения, 4 КТПН.</p> <p>32. «Строительство внешних сетей электроснабжения для объекта «Птицекомплекс замкнутого цикла по производству и переработке мяса бройлера», расположенного по адресу: Алматинская область, Уйгурский район, Кыргызсайский сельский округ, земли запаса района, уч. «Бақтықұрай. Корректировка сметной документации» (план – 692,9 млн. тенге, факт – 569,0 млн. тенге или 82%, неосвоено 123,9 млн. тенге в связи с некачественным исполнением подрядчиком договорных обязательств) <u>Период реализации проекта:</u> 2021 год</p>		

Наименование	2021 (млн. тенге)	
	план	факт
	<p><u>Общая стоимость проекта:</u> 788,9 млн. тенге <u>Статус проекта:</u> не завершен <u>Социально-экономический эффект от реализации проекта:</u> обеспечение снабжения электричеством птицекомплекса по производству и переработке мяса бройлера.</p> <p>33. «Строительство системы водоснабжения цементного завода в с. Танбалытас Жамбылского района Алматинской области» (план – 127,4 млн. тенге, факт – 0 млн. тенге или 0 %, неосвоено в связи с отзывом заявки услугополучателем по причине приостановке реализации инвестиционного проекта)</p> <p><u>Период реализации проекта:</u> 2021 год <u>Общая стоимость проекта:</u> 157,4 млн. тенге <u>Статус проекта:</u> не реализован, отказ от проекта. <u>Социально-экономический эффект от реализации проекта:</u> проведение 8,1 км системы водоснабжения</p> <p>34. «Подключение предприятий индустриальной зоны «Береке» к магистральным инженерным сетям города-спутника Gate City. Магистральные сети канализации» (план – 351,4 млн. тенге, факт – 0 млн. тенге или 0%, неосвоено в связи с отказом от проекта по причине изменения границ индустриальной зоны)</p> <p><u>Период реализации проекта:</u> 2021-2022 годы <u>Общая стоимость проекта:</u> 397,6 млн. тенге <u>Статус проекта:</u> не реализован, отказ от проекта. <u>Социально-экономический эффект от реализации проекта:</u> проведение магистральных сетей канализации</p> <p>35. «Подключение предприятий индустриальной зоны «Береке» к магистральным инженерным сетям города-спутника Gate City. Магистральные сети водопровода» (план – 641,1 млн. тенге, факт – 0 млн. тенге или 0%, неосвоено в связи с отказом от проекта по причине изменения границ индустриальной зоны)</p> <p><u>Период реализации проекта:</u> 2021 год <u>Общая стоимость проекта:</u> 712,4 млн. тенге <u>Статус проекта:</u> не реализован, отказ от проекта. <u>Социально-экономический эффект от реализации проекта:</u> проведение магистральных сетей канализации</p> <p>36. «Газоснабжение теплицы ТОО «Тепличный комплекс «ГРЭС», расположенной по адресу: Илийский район, п. Отеген батыра (отопление)» (план – 92,8 млн. тенге, факт – 27,0 млн. тенге или 29%, неосвоено 65,8 млн. тенге в связи с приостановки проекта)</p> <p><u>Период реализации проекта:</u> 2021-2022 годы <u>Общая стоимость проекта:</u> 108,8 млн. тенге <u>Статус проекта:</u> приостановлены работы в связи с корректировкой проекта от 08.11.2021 года, в связи с необходимостью изменения трассировки линии газоснабжения. Корректировка ПСД не завершена. <u>Социально-экономический эффект от реализации проекта:</u> обеспечение газом типличного комплекса</p> <p>37. «Внешние сети газоснабжения, водоснабжения, канализация, электроснабжения, телефонизация (со сметной документацией). Создание тепличного комплекса по выращиванию овощей, расположенного на землях запаса района, Шолаккаргалинского сельского округа Жамбылского района Алматинской области» (план – 662,1 млн. тенге, факт – 570,0 млн. тенге или 86%, неосвоено 92,1 млн. тенге)</p> <p><u>Период реализации проекта:</u> 2021-2022 годы <u>Общая стоимость проекта:</u> 761,4 млн. тенге <u>Статус проекта:</u> продолжающийся <u>Социально-экономический эффект от реализации проекта:</u> обеспечение тепличного комплекса газоснабжением</p>	

Наименование	2021 (млн. тенге)	
	план	факт
	<p>38. «Объекты выдачи мощности ГЭС-3 на реке Кора. Строительство двухцепной ВЛ-110 кВ от ПС 110/10 кВ «Кора-3» до ПС 110/35/6 кВ «Каратальская ГЭС-4» Деление на пусковые комплексы: Пусковой комплекс №1, Пусковой комплекс №2» (план – 690,1 млн. тенге, факт – 30 млн. тенге или 4%, неосвоено 660,1 млн. тенге в связи с корректировкой ПСД без изменения сметной стоимости по причине поправок технической части)</p> <p><u>Период реализации проекта:</u> 2021-2022 годы <u>Общая стоимость проекта:</u> 783,1 млн. тенге <u>Статус проекта:</u> продолжающийся, корректировка ПСД завершена <u>Социально-экономический эффект от реализации проекта:</u> обеспечение электричеством сельского населения</p> <p>39. «Строительство внешних сетей газоснабжения для объекта «Птицекомплекс замкнутого цикла по производству и переработке мяса бройлера», расположенного по адресу: Алматинская область, Уйгурский район, Кыргызсайский с/о, земли запаса района, уч. «Бақтықұрай» (план – 110,2 млн. тенге, факт – 94 млн. тенге или 85%, неосвоено 16,2 млн. тенге в связи с невыполнением договорных условий подрядчиком)</p> <p><u>Период реализации проекта:</u> 2021-2022 годы <u>Общая стоимость проекта:</u> 129,4 млн. тенге <u>Статус проекта:</u> продолжающийся <u>Социально-экономический эффект от реализации проекта:</u> обеспечение птицекомплекса газоснабжением</p> <p>40. «Строительство внешних инженерных сетей на водоснабжение/водоотведение, постоянное электроснабжение завода по производству безалкогольных напитков ТОО «Pure Pack»» (план – 382,8 млн. тенге, факт – 300,8 млн. тенге или 79%, неосвоено 82 млн. тенге в связи с корректировкой ПСД без изменения сметной стоимости по причине поправок технической части)</p> <p><u>Период реализации проекта:</u> 2021-2022 годы <u>Общая стоимость проекта:</u> 449,7 млн. тенге <u>Статус проекта:</u> продолжающийся <u>Социально-экономический эффект от реализации проекта:</u> улучшение инженерно-коммуникационной инфраструктуры (сети электроснабжения, водоснабжения)</p> <p>41. «Строительство инженерных сетей и благоустройства для жилых домов в ЖК «Омирузак». 3 очередь», по адресу: Алматинская область, Карасайский район, Айтейский с/о, с. Айтей.» (план – 358,7 млн. тенге, факт – 267,5 млн. тенге или 75 %, экономия 36,0 млн. тенге и неосвоено 55,1 млн. тенге в связи с отставанием)</p> <p><u>Период реализации проекта:</u> 2021-2022 годы. <u>Общая стоимость проекта:</u> 1 909,2 млн. тенге. <u>Статус проекта:</u> продолжающийся. <u>Социально-экономический эффект от реализации проекта:</u> улучшение жизнедеятельности жильцов, создание комфортных условий для 40 семей.</p> <p>42. «Строительство инженерных сетей и благоустройства для жилых домов в ЖК «Омирузак». 4 очередь», по адресу: Алматинская область, Карасайский район, Айтейский с/о, с. Айтей.» (план – 364,1 млн. тенге, факт – 159,0 млн. тенге или 44 %, экономия 36,6 млн. тенге и неосвоено 168,5 млн. тенге в связи с отставанием)</p> <p><u>Период реализации проекта:</u> 2021-2022 годы. <u>Общая стоимость проекта:</u> 1 909,2 млн. тенге. <u>Статус проекта:</u> продолжающийся. <u>Социально-экономический эффект от реализации проекта:</u> улучшение жизнедеятельности жильцов, создание комфортных условий для 20 семей.</p> <p>43. «Строительство инженерно-коммуникационной инфраструктуры для ИЖС г.Ушарал Алакольского района Алматинской области (сети электроснабжения)» (план – 515,2 млн. тенге, факт – 461,9 млн. тенге или 90%, неосвоено 53,3 млн. тенге)</p> <p><u>Период реализации проекта:</u> 2021-2022 годы. <u>Общая стоимость проекта:</u> 590,7 млн. тенге.</p>	

Наименование	2021 (млн. тенге)	
	план	факт
	<p><u>Статус проекта:</u> продолжающийся.</p> <p><u>Социально-экономический эффект от реализации проекта:</u> обеспечение инженерно-коммуникационной инфраструктурой (сети электроснабжения) жилых домов, находящихся в частной собственности в городе Ушарал 40 домов</p> <p>44. «Строительство инженерно-коммуникационных сетей под ИЖС в г. Жаркент Панфиловского района Алматинской области. 2-очередь» (план – 857,0 млн. тенге, факт – 857,0 млн. тенге или 100 %)</p> <p><u>Период реализации проекта:</u> 2021-2022 годы.</p> <p><u>Общая стоимость проекта:</u> 1 158,4 млн. тенге.</p> <p><u>Статус проекта:</u> продолжающийся.</p> <p><u>Социально-экономический эффект от реализации проекта:</u> обеспечение чистой питьевой водой одного из районов города Жаркент.</p> <p>45. «Строительство инженерно-коммуникационной инфраструктуры под ИЖС в с.Шелек Енбекшиказахского района Алматинской области. Генеральный план. Наружные сети водопровода. Водозаборные сооружения» (план – 1 058,6 млн. тенге, факт – 1 058,6 млн. тенге или 100 %)</p> <p><u>Период реализации проекта:</u> 2021-2022 годы.</p> <p><u>Общая стоимость проекта:</u> 2 003,3 млн. тенге.</p> <p><u>Статус проекта:</u> продолжающийся</p> <p><u>Социально-экономический эффект от реализации проекта:</u> подведение сети водоснабжения для 1 727 участков индивидуального жилищного строительства</p> <p>46. «Строительство инженерно-коммуникационной инфраструктуры под ИЖС в с.Шелек Енбекшиказахского района Алматинской области (электроснабжение)» (план – 516,9 млн. тенге, факт – 437,1 млн. тенге или 85%, экономия 55,0 млн. тенге и неосвоено 24,8 млн. тенге в связи с отставанием от графика)</p> <p><u>Период реализации проекта:</u> 2021-2022 годы.</p> <p><u>Общая стоимость проекта:</u> 580,2 млн. тенге.</p> <p><u>Статус проекта:</u> продолжающийся.</p> <p><u>Социально-экономический эффект от реализации проекта:</u> подведение сети электроснабжения для 1 727 участков индивидуального жилищного строительства</p> <p>47. «Строительство инженерно-коммуникационных сетей под индивидуально жилищное строительство в селе Акши Енбекшиказахского района. Генеральный план. Наружные сети водопровода. Водозаборные сооружения»(план – 506,7 млн. тенге, факт – 506,7 млн. тенге или 100%)</p> <p><u>Период реализации проекта:</u> 2021-2022 годы.</p> <p><u>Общая стоимость проекта:</u> 540,8 млн. тенге.</p> <p><u>Статус проекта:</u> продолжающийся.</p> <p><u>Социально-экономический эффект от реализации проекта:</u> подведение инженерных сетей на 90,0 Га - 513 участков для ИЖС.</p> <p>48. «Строительство инженерно-коммуникационных сетей под индивидуально жилищное строительство в селе Акши Енбекшиказахского района. Раздел ЭС» (план – 165,5 млн. тенге, факт – 148,1 млн. тенге или 89%, экономия 17,4 млн. тенге)</p> <p><u>Период реализации проекта:</u> 2021-2022 годы.</p> <p><u>Общая стоимость проекта:</u> 184,3 млн. тенге.</p> <p><u>Статус проекта:</u> : продолжающийся.</p> <p><u>Социально-экономический эффект от реализации проекта:</u> подведение инженерных сетей на 90,0 Га - 513 участков для ИЖС.</p> <p>49. «Строительство инженерно – коммуникационных сетей под ИЖС с.Балпык би Коксуского района Алматинской области». Наружное электроснабжение» (план – 104,0 млн. тенге, факт – 93,5 млн. тенге или 90%, экономия 10,5 млн. тенге)</p> <p><u>Период реализации проекта:</u> 2021 год</p> <p><u>Общая стоимость проекта:</u> 115,5 млн. тенге</p>	

Наименование	2021 (млн. тенге)	
	план	факт
	<p><u>Статус проекта:</u> объект введен в эксплуатацию 30.12.2021 г.</p> <p><u>Социально-экономический эффект от реализации проекта:</u> обеспечение инженерно-коммуникационными сетями под ИЖС</p> <p>50. «Строительство инженерно-коммуникационных сетей и благоустройство для 5-ти этажного 20-ти квартирного арендного жилого дома в с.Баканас Балхашского района Алматинской области» (план – 90,5 млн. тенге, факт – 90,4 млн. тенге или 99%, неосвоено 0,1 млн. тенге)</p> <p><u>Период реализации проекта:</u> 2021 год</p> <p><u>Общая стоимость проекта:</u> 110,0 млн. тенге</p> <p><u>Статус проекта:</u> объект введен в эксплуатацию 30.11.2021 г.</p> <p><u>Социально-экономический эффект от реализации проекта:</u> обеспечено инженерными сетями дом с 20 квартирами</p> <p>51. «Строительство инженерно-коммуникационных сетей и благоустройство для 60-ти квартирного жилого дома в селе Карабулак, Ескельдинского района» (план – 230,2 млн. тенге, факт – 72,9 млн. тенге или 32%, неосвоено 157,3 млн. тенге в связи с невыполнением объема работ ведутся судебные разбирательства)</p> <p><u>Период реализации проекта:</u> 2021-2022 годы.</p> <p><u>Общая стоимость проекта:</u> 268,2 млн. тенге.</p> <p><u>Статус проекта:</u> судебные разбирательства</p> <p><u>Социально-экономический эффект от реализации проекта:</u> обеспечение ИКИ многоквартирного дома</p> <p>52. «Строительство инженерно-коммуникационных сетей и благоустройство для 5-ти индивидуальных жилых домов в с.Турар Карасайского района Алматинской области» (план – 62,1 млн. тенге, факт – 55,7 млн. тенге или 90 %, экономия 6,4 млн. тенге)</p> <p><u>Период реализации проекта:</u> 2021-2022 годы</p> <p><u>Общая стоимость проекта:</u> 78,6 млн. тенге.</p> <p><u>Статус проекта:</u> продолжающийся.</p> <p><u>Социально-экономический эффект от реализации проекта:</u> обеспечение ИКИ 5 домов</p> <p>53. «Строительство инженерно-коммуникационных сетей и благоустройство 30-ти квартирного арендного жилого дома в г.Уштобе Каратальского района Алматинской области - мкр.Шанырак №16» (план – 79,0 млн. тенге, факт –20,0 млн. тенге или 25%, экономия 8,0 млн. тенге и неосвоено 51,0 млн. тенге в связи со срывом поставщиком условий договора)</p> <p><u>Период реализации проекта:</u> 2021-2022 годы</p> <p><u>Общая стоимость проекта:</u> 93,9 млн. тенге.</p> <p><u>Статус проекта:</u> 17.12.2021 года подано исковое заявление в Специализированный межрайонный экономический суд Алматинской области</p> <p><u>Социально-экономический эффект от реализации проекта:</u> обеспечение дома с 30 квартирами качественной инженерно-коммуникационными сетями.</p> <p>54. «Строительство инженерно-коммуникационных сетей и благоустройство 60-ти квартирного жилого дома в п. Чунджа Уйгурского района Алматинской области» (план – 122,4 млн. тенге, факт –69,4 млн. тенге или 57 %, неосвоено 53,0 млн. тенге)</p> <p><u>Период реализации проекта:</u> 2021-2022 годы</p> <p><u>Общая стоимость проекта:</u> 117,3 млн. тенге.</p> <p><u>Статус проекта:</u> продолжающийся.</p> <p><u>Социально-экономический эффект от реализации проекта:</u> обеспечение дома с 60 квартирами качественной инженерно-коммуникационными сетями.</p> <p>55. «Строительство инженерно-коммуникационных сетей и благоустройство для 20-ти квартирного арендного жилого дома в селе Заречный город Капшагай Алматинской области» (план – 45,4 млн. тенге, факт – 40,8 млн. тенге или 90 %, экономия 4,6 млн. тенге)</p> <p><u>Период реализации проекта:</u> 2021 год.</p> <p><u>Общая стоимость проекта:</u> 56,6 млн. тенге.</p>	

Наименование	2021 (млн. тенге)	
	план	факт
	<p><u>Статус проекта:</u> объект введен в эксплуатацию 22.12.2021 г.</p> <p><u>Социально-экономический эффект от реализации проекта:</u> обеспечено инженерными сетями дом с 20 квартирами.</p> <p>56. «Строительство инженерно-коммуникационных сетей и благоустройство для 40 квартир арендного жилого дома по ул. Аль Фараби г. Текели Алматинской области» (план – 53,9 млн. тенге, факт – 50,0 млн. тенге или 93%, экономия 3,9 млн. тенге)</p> <p><u>Период реализации проекта:</u> 2021 год.</p> <p><u>Общая стоимость проекта:</u> 65,1 млн. тенге.</p> <p><u>Статус проекта:</u> объект введен в эксплуатацию 20.12.2021 г.</p> <p><u>Социально-экономический эффект от реализации проекта:</u> обеспечено инженерными сетями дом с 40 квартирами.</p> <p>57. «Строительство инженерно-коммуникационных сетей и благоустройство для 40 квартир арендного жилого дома по ул. Сейфуллина г. Текели Алматинской области» (план – 130,1 млн. тенге, факт – 120,0 млн. тенге или 92%, экономия 10,1 млн. тенге)</p> <p><u>Период реализации проекта:</u> 2021 год.</p> <p><u>Общая стоимость проекта:</u> 156,9 млн. тенге.</p> <p><u>Статус проекта:</u> объект введен в эксплуатацию 29.12.2021 г.</p> <p><u>Социально-экономический эффект от реализации проекта:</u> обеспечено инженерными сетями дом с 40 квартирами.</p> <p>58. «Строительство инженерно-коммуникационных сетей и благоустройства 20 квартир арендного жилого дома в с.Балпык би Коксуского района Алматинской области (ул.Нусипова)» (план – 36,7 млн. тенге, факт – 33,0 млн. тенге или 90%, экономия 3,7 млн. тенге)</p> <p><u>Период реализации проекта:</u> 2021 год.</p> <p><u>Общая стоимость проекта:</u> 40,8 млн. тенге.</p> <p><u>Статус проекта:</u> объект введен в эксплуатацию 30.12.2021 г.</p> <p><u>Социально-экономический эффект от реализации проекта:</u> обеспечено инженерными сетями дом с 40 квартирами.</p> <p>59. «Строительство инженерно-коммуникационных сетей на 60 га земли под строительство индивидуального жилого строительства в селе Жансугурова Аксуского района Алматинской области (Электроснабжение ИЖС)» (план – 111,2 млн. тенге, факт – 97,1 млн. тенге или 87%, экономия 14,1 млн. тенге)</p> <p><u>Период реализации проекта:</u> 2021 год.</p> <p><u>Общая стоимость проекта:</u> 97,1 млн. тенге.</p> <p><u>Статус проекта:</u> объект введен в эксплуатацию 20.09.2021 г.</p> <p><u>Социально-экономический эффект от реализации проекта:</u> объект готов под застройку индивидуального жилищного строительства на 60 га (на 60 га было протянуто электричество, опоры, установлены трансформаторы).</p> <p>60. «Строительство инженерно-коммуникационных сетей на 30 га земли под строительство индивидуального жилого строительства в селе Кызылагаш Аксуского района Алматинской области» (Водоснабжение).» (план – 100,0 млн. тенге, факт – 100,0 млн. тенге или 100 %)</p> <p><u>Период реализации проекта:</u> 2021-2022 годы.</p> <p><u>Общая стоимость проекта:</u> 134,5 млн. тенге.</p> <p><u>Статус проекта:</u> продолжающийся.</p> <p><u>Социально-экономический эффект от реализации проекта:</u> подведение сетей водоснабжения до территории на 30 га для дальнейшего индивидуального жилищного строительства</p> <p>61. «Строительство инженерно-коммуникационных сетей на 30 га земли под строительство индивидуального жилого строительства в селе Кызылагаш Аксуского района Алматинской области» (Электроснабжение).» (план – 50,0 млн. тенге, факт – 50,0 млн. тенге или 100 %)</p> <p><u>Период реализации проекта:</u> 2021-2022 годы.</p>	

Наименование	2021 (млн. тенге)	
	план	факт
	<p><u>Общая стоимость проекта:</u> 59,2 млн. тенге. <u>Статус проекта:</u> продолжающийся. <u>Социально-экономический эффект от реализации проекта:</u> подведение сетей электроснабжения до территории на 30 га для дальнейшего индивидуального жилищного строительства</p>	
	<p>62. «Строительство инженерно-коммуникационных сетей под индивидуальное жилищное строительство, электрические сети в с.Алга Байтерекского сельского округа Енбекшиказахского района Алматинской области» (план – 150,0 млн. тенге, факт – 150,0 млн. тенге или 100 %) <u>Период реализации проекта:</u> 2021-2022 годы. <u>Общая стоимость проекта:</u> 229,4 млн. тенге. <u>Статус проекта:</u> продолжающийся. <u>Социально-экономический эффект от реализации проекта:</u> подведение инженерных сетей на 22,0 Га - 168 участков для ИЖС.</p>	
	<p>63. «Реконструкция и строительство системы водоснабжения с.Шалкоде Райымбекского района Алматинской области» (план – 335,9 млн. тенге, факт – 335,9 млн. тенге или 100 %) <u>Период реализации проекта:</u> 2021 год. <u>Общая стоимость проекта:</u> 439,3 млн. тенге. <u>Статус проекта:</u> не завершен <u>Социально-экономический эффект от реализации проекта:</u> постелены 7,1 км труб и установлены 35 колодцев</p>	
	<p>64. «Реконструкция и строительство системы водоснабжения с.Колжат Уйгурского района Алматинской области» (план – 250,0 млн. тенге, факт – 250,0 млн. тенге или 100 %) <u>Период реализации проекта:</u> 2021-2022 годы. <u>Общая стоимость проекта:</u> 514,4 млн. тенге. <u>Статус проекта:</u> продолжающийся. <u>Социально-экономический эффект от реализации проекта:</u> обеспечение жителей села Колжат Уйгурского района чистой питьевой водой (население села Колжан 230 человек).</p>	
	<p>65. «Реконструкция и строительство системы водоснабжения с. Карабулак Ескельдинского района Алматинской области» (план – 1 055,1 млн. тенге, факт – 949,1 млн. тенге или 90%, экономия 106,0 млн. тенге) <u>Период реализации проекта:</u> 2021-2022 годы. <u>Общая стоимость проекта:</u> 1 230,7 млн. тенге. <u>Статус проекта:</u> продолжающийся. <u>Социально-экономический эффект от реализации проекта:</u> обеспечение 658 семей бесперебойным водоснабжением в с. Карабулак Ескельдинского района.</p>	
	<p>66. «Реконструкция водозаборного сооружения и строительство системы водоснабжения с.Сарыюзек Кербулакского района Алматинской области (4-я очередь)» (план – 500,0 млн. тенге, факт – 500,0 млн. тенге или 100 %) <u>Период реализации проекта:</u> 2021-2022 годы. <u>Общая стоимость проекта:</u> 1 157,6 млн. тенге. <u>Статус проекта:</u> продолжающийся. <u>Социально-экономический эффект от реализации проекта:</u> обеспечение жителей села питьевой водой.</p>	

Наименование	2021 (млн. тенге)	
	план	факт
	<p>67. «Реконструкция и строительство группового водовода Талгарского района Алматинской области (2 этап). Подключение 12 сельских населенных пунктов к Талгарскому групповому водоводу. 6- пусковой комплекс с. Бесагаш (восточная часть), с.Туздыбастау (мкр.Айсулу, Туздыбастау)» (план – 300,0 млн. тенге, факт – 300,0 млн. тенге или 100%)</p> <p><u>Период реализации проекта:</u> 2021-2022 годы. <u>Общая стоимость проекта:</u> 513,3 млн. тенге. <u>Статус проекта:</u> продолжающийся. <u>Социально-экономический эффект от реализации проекта:</u> обеспечение 62 домов водопроводом (сети водоснабжения 13,5 км).</p> <p>68. «Строительство системы канализации, строительство канализационного очистного сооружения (КОС) на 6,5 тыс.м3/сут на побережье оз. Алаколь Алакольского района Алматинской области. II очередь» (план – 3 327,3 млн. тенге, факт – 1 107,7 млн. тенге или 33 %, неосвоено 2 219,6 млн. тенге в связи с затягиванием конкурсных процедур)</p> <p><u>Период реализации проекта:</u> 2021-2022 годы. <u>Общая стоимость проекта:</u> 7 606,0 млн. тенге. <u>Статус проекта:</u> продолжающийся <u>Социально-экономический эффект от реализации проекта:</u> обеспечение работ по реконструкции системы канализации на территории озера Алаколь в селе Акши.</p>	
ЖКХ (жилье, общежития и т.д.)	<p>29 проектов на сумму 8 828,7 млн. тенге Начато в 2021 году – 21 проектов, переходящие с прошлых лет – 8 проектов. Проблемные проекты – 1 ед.</p> <p>1. «Строительство 20-ти квартирного арендного жилого дома в с.Заречный г.Капшагай Алматинской области» (план – 210,7 млн. тенге, факт – 210,7 млн. тенге или 100 %)</p> <p><u>Период реализации проекта:</u> 2021 год. <u>Общая стоимость проекта:</u> 305,5 млн. тенге. <u>Статус проекта:</u> объект введен в эксплуатацию 22.12.2021 г. <u>Социально-экономический эффект от реализации проекта:</u> обеспечено жильем 20 семей.</p> <p>2. «Строительство 60-ти квартирного жилого дома в с.Карабулак Ескельдинского района, Алматинской области» (план – 493,5 млн. тенге, факт – 493,5 млн. тенге или 100 %)</p> <p><u>Период реализации проекта:</u> 2021-2022 годы. <u>Общая стоимость проекта:</u> 895,4 млн. тенге. <u>Статус проекта:</u> продолжающийся. Отмечается отставание от графика на 3 месяца в связи с отсутствием наружных инженерных сетей. <u>Социально-экономический эффект от реализации проекта:</u> предоставление 60 - ти квартир для многодетных семей и социально уязвимых слоев населения</p> <p>3. «Строительство 60-ти квартирного жилого дома в с.Чунджа Уйгурского района, Алматинской области» (план – 484,2 млн. тенге, факт – 383,7 млн. тенге или 79%, неосвоено 100,5 млн. тенге в связи с отставанием от графика работ)</p> <p><u>Период реализации проекта:</u> 2021-2022 годы. <u>Общая стоимость проекта:</u> 702,8 млн. тенге. <u>Статус проекта:</u> продолжающийся. <u>Социально-экономический эффект от реализации проекта:</u> обеспечение жильем 60 семей.</p> <p>4. «Строительства двух 80-ти квартирных жилых домов 1-й район, 1-ая очередь в с. Пиджим (Нуркент), Панфиловского района, Алматинской области (без наружных инженерных сетей)» (план – 543,6 млн. тенге, факт – 543,6 млн. тенге или 100 %)</p> <p><u>Период реализации проекта:</u> 2021-2022 годы.</p>	

Наименование	2021 (млн. тенге)	
	план	факт
	<p><u>Общая стоимость проекта:</u> 2 035,6 млн. тенге. <u>Статус проекта:</u> продолжающийся. <u>Социально-экономический эффект от реализации проекта:</u> обеспечение жильем более 160 сотрудников государственных учреждений и бюджетных организаций, состоящих в очереди.</p>	
	<p>5. «Строительство 20-ти и 40-ка квартирного жилого дома по улице Алимжанова в г.Талдыкорган» (план – 521,9 млн. тенге, факт – 521,9 млн. тенге или 100%) <u>Период реализации проекта:</u> 2021 год. <u>Общая стоимость проекта:</u> 863,5 млн. тенге. <u>Статус проекта:</u> объект введен в эксплуатацию 29.12.2021 г. <u>Социально-экономический эффект от реализации проекта:</u> обеспечено жильем 60 семей.</p>	
	<p>6. «Строительство 60 квартирного дома в г.Ушарал Алакольского района Алматинской области» (план – 176,9 млн. тенге, факт – 176,5 млн. тенге или 99,7%, неосвоено 0,4 млн. тенге) <u>Период реализации проекта:</u> 2021-2022 годы. <u>Общая стоимость проекта:</u> 766,4 млн. тенге. <u>Статус проекта:</u> корректировка ПСД не завершена <u>Социально-экономический эффект от реализации проекта:</u> обеспечение жильем 60 семей.</p>	
	<p>7. «Строительство 9-ти этажных жилых домов, расположенных в 9 микрорайоне г. Талдыкорган (пятно 9). (Без наружных инженерных сетей и благоустройства)» (план – 93,1 млн. тенге, факт – 93,1 млн. тенге или 100%) <u>Период реализации проекта:</u> 2021-2022 годы. <u>Общая стоимость проекта:</u> 920,1 млн. тенге. <u>Статус проекта:</u> продолжающийся. <u>Социально-экономический эффект от реализации проекта:</u> обеспечение жильем 50 семей.</p>	
	<p>8. «Строительство 9-ти этажных жилых домов, расположенных в 9 микрорайоне г. Талдыкорган (пятно 28). Без наружных сетей и благоустройства» (план – 93,1 млн. тенге, факт – 93,1 млн. тенге или 100%) <u>Период реализации проекта:</u> 2021-2022 годы. <u>Общая стоимость проекта:</u> 920,3 млн. тенге. <u>Статус проекта:</u> продолжающийся. <u>Социально-экономический эффект от реализации проекта:</u> обеспечение жильем 75 семей.</p>	
	<p>9. «Строительство 60 квартирного жилого дома в городе Есик, Енбекшиказахского района, Алматинской области (3 мкр.55/1)» (план – 196,0 млн. тенге, факт – 196,0 млн. тенге или 100 %) <u>Период реализации проекта:</u> 2021-2022 годы. <u>Общая стоимость проекта:</u> 938,9 млн. тенге. <u>Статус проекта:</u> продолжающийся, корректировка ПСД завершена от 19.11.2021 г. № КСК-0108/21 <u>Социально-экономический эффект от реализации проекта:</u> обеспечение жильем 60 семей, уменьшение количества очередников на жилье по району.</p>	
	<p>10. «Строительство 60 квартирного жилого дома в городе Есик, Енбекшиказахского района, Алматинской области (3 мкр.55/2)» (план – 196,0 млн. тенге, факт – 196,0 млн. тенге или 100 %) <u>Период реализации проекта:</u> 2021-2022 годы. <u>Общая стоимость проекта:</u> 938,5 млн. тенге.</p>	

Наименование	2021 (млн. тенге)	
	план	факт
	<p><u>Статус проекта:</u> продолжающийся, корректировка ПСД завершена от 19.11.2021 г. № КСК-0107/21</p> <p><u>Социально-экономический эффект от реализации проекта:</u> обеспечение жильем 60 семей, уменьшение количества очередников на жилье по району.</p> <p>11. «Строительство 60 квартир жилого дома в селе Шелек, Енбекшиказахского района, Алматинской области» (план – 196,0 млн. тенге, факт – 196,0 млн. тенге или 100 %)</p> <p><u>Период реализации проекта:</u> 2021-2022 годы.</p> <p><u>Общая стоимость проекта:</u> 901,0 млн. тенге.</p> <p><u>Статус проекта:</u> продолжающийся, корректировка ПСД завершена от 26.11.2021 г. № 0109/21</p> <p><u>Социально-экономический эффект от реализации проекта:</u> обеспечение жильем 60 семей, уменьшение количества очередников на жилье по району.</p> <p>12. «Строительство 20 квартир арендного жилого дома в селе Балпык би Коксуского района Алматинской области (ул.Нусипова)» (план – 183,7 млн. тенге, факт – 183,7 млн. тенге или 100 %)</p> <p><u>Период реализации проекта:</u> 2021 год.</p> <p><u>Общая стоимость проекта:</u> 269,4 млн. тенге</p> <p><u>Статус проекта:</u> объект введен в эксплуатацию 30.12.2021 г.</p> <p><u>Социально-экономический эффект от реализации проекта:</u> обеспечено жильем 20 семей.</p> <p>13. «Строительство 30-ти квартир арендного жилого дома в г.Уштобе Каратальского района Алматинской области - мкр.Шанырак №16» (план – 270,6 млн. тенге, факт – 270,6 млн. тенге или 100 %)</p> <p><u>Период реализации проекта:</u> 2021-2022 годы.</p> <p><u>Общая стоимость проекта:</u> 463,2 млн. тенге.</p> <p><u>Статус проекта:</u> продолжающийся</p> <p><u>Социально-экономический эффект от реализации проекта:</u> обеспечение арендным жильем 30 семей.</p> <p>14. «Строительство 5-ти этажного 20-ти квартир арендного жилья в с. Баканас Балхашского района Алматинской области» (план – 164,9 млн. тенге, факт – 164,6 млн. тенге или 99,8 %, неосвоено 0,3 млн. тенге в связи с отставанием от графика)</p> <p><u>Период реализации проекта:</u> 2021 год.</p> <p><u>Общая стоимость проекта:</u> 295,1 млн. тенге.</p> <p><u>Статус проекта:</u> объект введен в эксплуатацию 15.12.2021 г.</p> <p><u>Социально-экономический эффект от реализации проекта:</u> обеспечено арендным жильем 20 семей.</p> <p>15. «Строительство 40 квартир 5 этажного жилого дома в с.Сарьозек Кербулакского района Алматинской области» (план – 364,9 млн. тенге, факт – 364,9 млн. тенге или 100 %)</p> <p><u>Период реализации проекта:</u> 2021 год.</p> <p><u>Общая стоимость проекта:</u> 561,3 млн. тенге.</p> <p><u>Статус проекта:</u> объект введен в эксплуатацию 28.12.2021 г.</p> <p><u>Социально-экономический эффект от реализации проекта:</u> обеспечено жильем 40 семей.</p> <p>16. «Строительство 40 квартир арендного жилого дома по ул.Сейфуллина г. Текели Алматинской области» (план – 361,9 млн. тенге, факт – 361,9 млн. тенге или 100 %)</p> <p><u>Период реализации проекта:</u> 2021 год.</p> <p><u>Общая стоимость проекта:</u> 562,7 млн. тенге.</p> <p><u>Статус проекта:</u> объект введен в эксплуатацию 29.12.2021 г.</p>	

Наименование	2021 (млн. тенге)	
	план	факт
	<p><u>Социально-экономический эффект от реализации проекта:</u> обеспечено жильем 40 семей.</p> <p>17. «Строительство 40 квартирного арендного жилого дома по ул.Аль Фараби г. Текели Алматинской области» (план – 322,4 млн. тенге, факт – 322,4 млн. тенге или 100 %)</p> <p><u>Период реализации проекта:</u> 2021 год. <u>Общая стоимость проекта:</u> 532,6 млн. тенге. <u>Статус проекта:</u> объект введен в эксплуатацию 20.12.2021 г. <u>Социально-экономический эффект от реализации проекта:</u> обеспечено жильем 40 семей.</p> <p>18. «Строительство двух 20 квартирных арендных жилых домов в г.Ушарал Алакольского района Алматинской области» (план – 96,5 млн. тенге, факт – 0 млн. тенге или 0%, неосвоено 96,5 млн. тенге в связи с корректировкой ПСД)</p> <p><u>Период реализации проекта:</u> 2021 год. <u>Общая стоимость проекта:</u> 466,4 млн. тенге. <u>Статус проекта:</u> не завершен, ПСД откорректировано от 7.04.2022 года № экспертизы ЖС-0021/22. <u>Социально-экономический эффект от реализации проекта:</u> обеспечение жильем 40 малообеспеченных семей.</p> <p>19. «Строительство 5-ти индивидуальных жилых домов в селе Турар Карасайского района Алматинской области» (план – 57,6 млн. тенге, факт – 57,6 млн. тенге или 100%)</p> <p><u>Период реализации проекта:</u> 2021-2022 годы. <u>Общая стоимость проекта:</u> 104,5 млн. тенге. <u>Статус проекта:</u> продолжающийся. <u>Социально-экономический эффект от реализации проекта:</u> обеспечение жильем 5 семей.</p> <p>20. «Строительство жилого района Омирузак. 4 очередь», по адресу: Алматинская область, Карасайский район, Айтейский с/о, с. Айтей» (план – 1 008,0 млн. тенге, факт – 1 008,0 млн. тенге или 100 %)</p> <p><u>Период реализации проекта:</u> 2021-2022 годы. <u>Общая стоимость проекта:</u> 3 459,4 млн. тенге. <u>Статус проекта:</u> продолжающийся. <u>Социально-экономический эффект от реализации проекта:</u> создание условий для доступного жилья.</p> <p>21. «Строительство 36-ти жилых домов в селе Кеген Кегенского района» (план – 351,6 млн. тенге, факт – 351,6 млн. тенге или 100 %)</p> <p><u>Период реализации проекта:</u> 2021 год. <u>Общая стоимость проекта:</u> 655,9 млн. тенге. <u>Статус проекта:</u> не завершен <u>Социально-экономический эффект от реализации проекта:</u> обеспечено жильем 36 малообеспеченных семей.</p>	
Инженерно-транспортная инфраструктура (дороги, аэропорты, вокзалы и т.д.)	<p>5 проектов на сумму 12 185,3 млн. тенге, в том числе 3 проекта из двух источников – РБ/ НФ</p> <p>Начато в 2021 году – 5 проектов, переходящие с прошлых лет – 0 проектов. Проблемные проекты – 0 ед.</p> <p>1. Реконструкция автомобильной дороги «Алматы – Усть-Каменогорск – Лепсы– Актогай», км 0-110 Алматинской области (план – 2 130,5 млн. тенге, факт – 2 130,5 млн. тенге или 100 %)</p> <p><u>Период реализации проекта:</u> 2021 – 2023 годы <u>Общая стоимость проекта:</u> 26 337,9 млн. тенге <u>Статус проекта:</u> продолжающийся</p>	

Наименование	2021 (млн. тенге)	
	план	факт
	<p><u>Социально-экономический эффект от реализации проекта:</u> обеспечение населения комфортабельной и безопасной дорогой для посещения оз. Балхаш. Также, по данной автодороге ожидается перевозка зерновой продукции.</p> <p>2. Реконструкция автомобильной дороги «Лепсы-озеро Балхаш» Саркандского района Алматинской области, 0-27 км (план – 1 031,5 млн. тенге, факт – 1 031,5 млн. тенге или 100 %)</p> <p><u>Период реализации проекта:</u> 2021 – 2023 годы <u>Общая стоимость проекта:</u> 3 222,6 млн. тенге <u>Статус проекта:</u> продолжающийся</p> <p><u>Социально-экономический эффект от реализации проекта:</u> обеспечение населения комфортабельной и безопасной дорогой для посещения оз. Балхаш. Также, по данной автодороге ожидается перевозка зерновой продукции.</p> <p>3. Строительство дороги (улицы) Саина Карасайского района Алматинской области (план – 2 296,7 млн. тенге, факт – 2 296,7 млн. тенге или 100%)</p> <p><u>Период реализации проекта:</u> 2021 – 2023 годы <u>Общая стоимость проекта:</u> 8 182,4 млн. тенге <u>Статус проекта:</u> продолжающийся</p> <p><u>Социально-экономический эффект от реализации проекта:</u> предотвращение пробок.</p> <p>4. Реконструкция автомобильной дороги от международного центра приграничного сотрудничества «Хоргос» до таможенного поста «Нурлы Жол» общей протяженностью 3,6 км (план – 2 000,0 млн. тенге, факт – 2 000,0 млн. тенге или 100 %)</p> <p><u>Период реализации проекта:</u> 2021 – 2022 годы <u>Общая стоимость проекта:</u> 3 300 млн. тенге <u>Статус проекта:</u> продолжающийся</p> <p><u>Социально-экономический эффект от реализации проекта:</u> в связи с необходимостью обеспечения безопасности дорожного движения. Данная дорога влияет на социально-экономическое развитие региона.</p> <p>5. Реконструкция взлетно-посадочной полосы, рулежной дорожки и перрона со стоянками аэропорта г. Ушарал, Алакольского района, Алматинской области. 1 очередь строительства (план – 4 726,7 млн. тенге, факт – 4 726,7 млн. тенге или 100 %)</p> <p><u>Период реализации проекта:</u> 2021 – 2023 годы <u>Общая стоимость проекта:</u> 5 669,9 млн. тенге <u>Статус проекта:</u> продолжающийся</p> <p><u>Социально-экономический эффект от реализации проекта:</u> для комфортабельного перелета и посещения оз.Алаколь.</p>	
III. Итоги аудиторских мероприятий в регионе:		
Счетного комитета	Не проводился в 2021 году	

Наименование	2021 (млн. тенге)	
	план	факт
Ревизионной комиссии	<p>Количество проведенных аудиторских и экспертно-аналитических мероприятий -24</p> <p>Объем средств государственного бюджета, охваченных государственным аудитом 476,2 млрд. тенге, из них республиканский бюджет – 0 млрд. тенге, местный бюджет - 476,2 млрд. тенге.</p> <p>Объем установленных нарушений 46,0 млрд. тенге (10% от суммы охвата), в том числе:</p> <ul style="list-style-type: none"> - финансовые нарушения – 29,7 млрд. тенге; - неэффективное планирование – 14,0 млрд. тенге; - неэффективное использование – 2,3 млрд. тенге - нарушения процедурного характера – 200 единиц; - системные недостатки – 39 единицы. <p>Суммы, подлежащие восстановлению (возмещению) – 29,7 млрд. тенге, из них уже восстановлено (возмещено) в 2021 году 27,8 млрд. тенге</p>	
IV. Системные проблемы региона	В отчетном 2021 году сняты с реализации 3 проекта (отказ). Ведутся судебные разбирательства по 2 проектам. Не завершена корректировка ПСД по 4 проектам.	

Атырауская область

Наименование	2021 (млн. тенге)	
	план	факт
I. ВСЕГО ВЫДЕЛЕНО	34 975,4	31 127,5
1.1. Реализуемые на центральном уровне		
1.2. Реализуемые на местном уровне	34 975,4	31 127,5
- Целевые трансферты на развитие МИО, в том числе за счет:	32 291,1	28 443,2
РБ	4 902,3	4 902,3
НФ	27 388,8	23 540,9
- Бюджетные кредиты МИО, в том числе за счет:	2 684,3	2 684,3
РБ	1 684,3	1 684,3
НФ	1 000,0	1 000,0
II. КОЛИЧЕСТВО ИНВЕСТИЦИОННЫХ ПРОЕКТОВ	74 ед., их них: республиканского значения – 0 ед.; местного значения – 74 ед., в том числе 4 проекта из двух источников – РБ/ НФ	
Образование	Начато в 2021 году – 50 ед., переходящие с прошлых лет – 23 ед. Проблемные проекты – 0 ед.	
	5 проектов на сумму 757,7 млн. тенге.	
	Начато в 2021 году – 5 ед., переходящие с прошлых лет – 0 ед., проблемные проекты – 0 ед.:	

Наименование	2021 (млн. тенге)	
	план	факт
	<p>1. «Строительство визит центра в селе Сарайшык Махамбетского района Атырауской области» (план – 70,0 млн. тенге, факт – 70,0 млн. тенге или 100%). <u>Период реализации проекта:</u> 2021-2022 годы <u>Общая стоимость проекта:</u> 930,6 млн. тенге <u>Статус проекта:</u> продолжающийся <u>Социально-экономический эффект от реализации проекта:</u> к базовым услугам культурного досуга получают доступ 20 тыс. человек в год.</p> <p>2. «Строительство физкультурно-оздоровительного комплекса в с. Коктогай» (план – 170,7 млн. тенге, факт – 170,7 млн. тенге или 100%). <u>Период реализации проекта:</u> 2021-2022 годы <u>Общая стоимость проекта:</u> 524,9 млн. тенге <u>Статус проекта:</u> продолжающийся <u>Социально-экономический эффект от реализации проекта:</u> спортивный объект с одновременной вместимостью 160 человек</p> <p>3. «Реконструкция центрального стадиона в с. Миялы Кызылкогинского района Атырауской области» (план – 217,0 млн. тенге, факт – 147,0 млн. тенге или 100%). <u>Период реализации проекта:</u> 2021-2022 годы <u>Общая стоимость проекта:</u> 359,0 млн. тенге <u>Статус проекта:</u> продолжающийся <u>Социально-экономический эффект от реализации проекта:</u> к базовым услугам спортивного досуга получают доступ 2 264 человек</p> <p>4. «Строительство спортивного комплекса в с. Сагиз Кызылкогинского района» (план – 178,0 млн. тенге, факт – 156,8 млн. тенге или 88,1%, не освоено 21,2 млн. тенге в связи с несвоевременным выполнением работ подрядчиком). <u>Период реализации проекта:</u> 2021-2022 годы <u>Общая стоимость проекта:</u> 637,9 млн. тенге <u>Статус проекта:</u> продолжающийся <u>Социально-экономический эффект от реализации проекта:</u> к базовым услугам спортивного досуга получают доступ 2 350 человек</p> <p>5. «Строительство многофункциональных спортивных площадок в п. Дамба» (план – 192,0 млн. тенге, факт – 192,0 млн. тенге или 100%). <u>Период реализации проекта:</u> 2021-2022 годы <u>Общая стоимость проекта:</u> 302,9 млн. тенге <u>Статус проекта:</u> продолжающийся <u>Социально-экономический эффект от реализации проекта:</u> спортивный объект с одновременной вместимостью 40 человек, созданы 8 временных рабочих мест</p>	
Здравоохранение	0	
Инфраструктура (водоснабжение, водоотведение, канализация, электро-, тепло-, газоснабжение)	<p>49 проектов на сумму 17 933,6 млн. тенге Начато в 2021 году – 38 ед., переходящие с прошлых лет – 11 ед., проблемные проекты – 0 ед.:</p> <p>1. «Берегоукрепительные работы реки Жайык в ауле Алга Махамбетского района Атырауской области» (план - 460,4 млн. тенге, факт - 460,4 млн. тенге или 100%). <u>Период реализации проекта:</u> 2021-2023 годы <u>Общая стоимость проекта:</u> 5 560,2 млн. тенге <u>Статус проекта:</u> продолжающийся <u>Социально-экономический эффект от реализации проекта:</u> создано 8 рабочих мест, 2 227 человек будут защищены от подтопления</p> <p>2. «Берегоукрепительные работы протяженностью 4,5 км реки Урал в ауле Махамбет Махамбетского района» (план – 1 630,3 млн. тенге, факт – 1 630,3 млн. тенге или 100%).</p>	

Наименование	2021 (млн. тенге)	
	план	факт
<p><u>Период реализации проекта:</u> 2021-2023 годы <u>Общая стоимость проекта:</u> 12 136,8 млн. тенге <u>Статус проекта:</u> продолжающийся <u>Социально-экономический эффект от реализации проекта:</u> создано 5 временных рабочих мест, 13 179 человек будут защищены от подтопления 3. «Очистка пруда-испарителя сточных вод «Тухлая балка» в городе Атырау» (план – 300,0 млн. тенге, факт -300,0 млн. тенге или 100%). <u>Период реализации проекта:</u> 2021-2023 годы <u>Общая стоимость проекта:</u> 1 269,6 млн. тенге <u>Статус проекта:</u> продолжающийся <u>Социально-экономический эффект от реализации проекта:</u> на 5 убираемых участках возведены защитные дамбы общей площадью -34 243 кв. м., вырублены камыши на территории общей площадью 9 100 кв. м., создано 10 временных рабочих мест. 4. «Строительство объектов электроснабжения в г. Кулсары Жылыойского района» (план – 1 805,3 млн. тенге, факт – 1 437,9 млн. тенге или 79,6%, не освоено 367,4 млн. тенге – отставание от графика производственных работ). <u>Период реализации проекта:</u> 2021-2022 годы <u>Общая стоимость проекта:</u> 2 895,7 млн. тенге <u>Статус проекта:</u> продолжающийся <u>Социально-экономический эффект от реализации проекта:</u> будет обеспечено подключением к электроснабжению 900 квартир в новых 12 домах, 658 земельных участков, школа на 900 мест, детский сад на 280 мест. 5. «Строительство соединительного газопровода высокого давления от АГРС «Газпромаш-50» Орбита до ГРС № 1 «Атырау» УМГ Интергаз Центральная Азия с подключением ГРПБ «Бирлик» (план – 649,0 млн. тенге, факт – 649,0 млн. тенге или 100%). <u>Период реализации проекта:</u> 2021-2022 годы <u>Общая стоимость проекта:</u> 880,1 млн. тенге <u>Статус проекта:</u> продолжающийся <u>Социально-экономический эффект от реализации проекта:</u> будет построен газопровод на 9,5 км., созданы 50 временных рабочих мест 6. «Газоснабжение села Кызыл уй Исатайского района Атырауской области» (план – 250,0 млн. тенге, факт -250,0 млн. тенге или 100%). <u>Период реализации проекта:</u> 2021-2023 годы <u>Общая стоимость проекта:</u> 796,2 млн. тенге <u>Статус проекта:</u> продолжающийся <u>Социально-экономический эффект от реализации проекта:</u> построен газопровод с протяженностью 12,1 км., созданы 14 временных рабочих мест. 7. «Газоснабжение села Жаскайрат Исатайского района Атырауской области» (план – 250,0 млн. тенге, факт – 250,0 млн. тенге или 100%). <u>Период реализации проекта:</u> 2021-2023 годы <u>Общая стоимость проекта:</u> 776,2 млн. тенге <u>Статус проекта:</u> продолжающийся <u>Социально-экономический эффект от реализации проекта:</u> построен газопровод с протяженностью. 17,45 км., созданы 14 временных рабочих мест. 8. «Строительство газопроводных линий населенных пунктов Таскудык, Соркол, Саркумак, Былкылдакты, Коныраулы, Кенбай Кызылкогинского района Атырауской области» (план – 300,0 млн. тенге, факт - 300,0 млн. тенге или 100%). <u>Период реализации проекта:</u> 2021-2023 годы <u>Общая стоимость проекта:</u> 2 428,8 млн. тенге <u>Статус проекта:</u> продолжающийся</p>		

Наименование	2021 (млн. тенге)	
	план	факт
	<p><u>Социально-экономический эффект от реализации проекта:</u> построен газопровод с протяженностью 19,6 км., созданы 53 временных рабочих мест.</p> <p>9. «Реконструкция линий электропередачи коммунальной собственности в с. Миялы Кызылкогинского района Атырауской области» (план – 59,5 млн. тенге, факт – 59,5 млн. тенге или 100%).</p> <p><u>Период реализации проекта:</u> 2021 год</p> <p><u>Общая стоимость проекта:</u> 86,0 млн. тенге</p> <p><u>Статус проекта:</u> завершен</p> <p><u>Социально-экономический эффект от реализации проекта:</u> реконструировано 18,5 км. линий электропередачи, снижен износ на 50% , созданы 10 временных рабочих мест</p> <p>10. «Строительство уличных фонарей (вместе с пешеходными дорожками) в селе Сагиз Кызылкогинского района Атырауской области» (план – 133,5 млн. тенге, факт - 90,8 млн. тенге или 87,8%, неосвоено 42,7 млн. тенге в связи с несвоевременным выполнением работ).</p> <p><u>Период реализации проекта:</u> 2021 год</p> <p><u>Общая стоимость проекта:</u> 176,0 млн. тенге</p> <p><u>Статус проекта:</u> продолжающийся</p> <p><u>Социально-экономический эффект от реализации проекта:</u> созданы 7 временных рабочих мест, будет оснащено освещением улицы протяженностью 8,2 км.</p> <p>11. «Строительство освещения подъездной дороги в селе Жаскайрат Кызылкогинского района Атырауской области» (план – 25,8 млн. тенге, факт – 25,8 млн. тенге или 100%).</p> <p><u>Период реализации проекта:</u> 2021 год</p> <p><u>Общая стоимость проекта:</u> 38,1 млн. тенге</p> <p><u>Статус проекта:</u> завершен</p> <p><u>Социально-экономический эффект от реализации проекта:</u> созданы 3 временных рабочих мест, оснащено освещением дорога протяженностью 1,3 км.</p> <p>12. «Строительство ВЛ-0,4 кВ с освещением подъездной дороги в селе Коныстану Кызылкогинского района Атырауской области» (план – 24,9 млн. тенге, факт – 24,9 млн. тенге или 100%).</p> <p><u>Период реализации проекта:</u> 2021 год</p> <p><u>Общая стоимость проекта:</u> 33,2 млн. тенге</p> <p><u>Статус проекта:</u> завершен</p> <p><u>Социально-экономический эффект от реализации проекта:</u> созданы 2 временных рабочих мест, оснащено освещением дорога протяженностью 1,3 км.</p> <p>13. «Строительство освещения подъездной дороги в селе Жангельдин Кызылкогинского района Атырауской области» (план - 17,8 млн. тенге, факт – 17,8 млн. тенге или 100%).</p> <p><u>Период реализации проекта:</u> 2021 год</p> <p><u>Общая стоимость проекта:</u> 25,7 млн. тенге</p> <p><u>Статус проекта:</u> завершен</p> <p><u>Социально-экономический эффект от реализации проекта:</u> созданы 2 временных рабочих мест, оснащено освещением дорога протяженностью 1,0 км.</p> <p>14. «РП «Разработка плана детальной планировки многоэтажных жилых домов и проектно-сметной документации на строительство инженерно-коммуникационной инфраструктуры для жилищного строительства в с. Талгайран г. Атырау (наружные сети электроснабжения)» (план - 1 586,4 млн. тенге, факт – 892,8 млн. тенге или 56,3%, неосвоено 693,7 млн. тенге в связи отсутствием начала строительства оставшихся 46 многоэтажных жилых домов в селе Талгайран).</p> <p><u>Период реализации проекта:</u> 2021-2022 годы</p> <p><u>Общая стоимость проекта:</u> 2 419,8 млн. тенге</p>	

Наименование	2021 (млн. тенге)	
	план	факт
	<p><u>Статус проекта:</u> продолжающийся</p> <p><u>Социально-экономический эффект от реализации проекта:</u> созданы 28 временных рабочих мест.</p> <p>15. «Разработка проектно-сметной документации на строительство инженерно-коммуникационной инфраструктуры (электроснабжение) в селе Аккала Индерского района Атырауской области» (план – 115,9 млн. тенге, факт – 104,3 млн. тенге или 90%, экономия 11,6 млн. тенге).</p> <p><u>Период реализации проекта:</u> 2021 год</p> <p><u>Общая стоимость проекта:</u> 132,1 млн. тенге</p> <p><u>Статус проекта:</u> не завершен</p> <p><u>Социально-экономический эффект от реализации проекта:</u> созданы 10 временных рабочих мест. Электроснабжением будет обеспечено 251 участок</p> <p>16. «Разработка проектно-сметной документации на строительство инженерно-коммуникационной инфраструктуры (электроснабжение) в селе Елтай Индерского района Атырауской области» (план – 300,6 млн. тенге, факт – 270,4 млн. тенге или 90%, экономия 30,2 млн. тенге).</p> <p><u>Период реализации проекта:</u> 2021 год</p> <p><u>Общая стоимость проекта:</u> 337,4 млн. тенге</p> <p><u>Статус проекта:</u> не завершен</p> <p><u>Социально-экономический эффект от реализации проекта:</u> созданы 10 временных рабочих мест. Электроснабжением будет обеспечено 316 участков.</p> <p>17. «Разработка проектно-сметной документации на строительство инженерно-коммуникационной инфраструктуры (электроснабжение) в селе Есбол Индерского района Атырауской области» (план – 153,8 млн. тенге, факт – 138,4 млн. тенге или 90%, экономия 15,4 млн. тенге).</p> <p><u>Период реализации проекта:</u> 2021 год</p> <p><u>Общая стоимость проекта:</u> 174,0 млн. тенге</p> <p><u>Статус проекта:</u> не завершен</p> <p><u>Социально-экономический эффект от реализации проекта:</u> созданы 10 временных рабочих мест. Электроснабжением будет обеспечено 270 участок</p> <p>18. «Строительство инженерно-коммуникационной инфраструктуры в селе Жумекен Курмангазинского района Атырауской области. Наружные сети электроснабжения» (план - 144,4 млн. тенге, факт – 129,8 млн. тенге или 89,8%, экономия 14,6 млн. тенге).</p> <p><u>Период реализации проекта:</u> 2021-2022 годы</p> <p><u>Общая стоимость проекта:</u> 162,5 млн. тенге</p> <p><u>Статус проекта:</u> завершен, дата ввода в эксплуатацию 10.12.2021 г.</p> <p><u>Социально-экономический эффект от реализации проекта:</u> электроснабжением обеспечено 113 земельных участков.</p> <p>19. «Разработка проектно-сметной документации на строительство наружных инженерных сетей 3-х этажных 60-ти квартирных домов в поселке Макат Макатского района» (план – 337,0 млн. тенге, факт – 199,6 млн. тенге или 59,2%, из них 132,4 млн. тенге неосвоение в связи с отставанием от графика работ и 5,0 млн. тенге экономия).</p> <p><u>Период реализации проекта:</u> 2021-2022 годы</p> <p><u>Общая стоимость проекта:</u> 374,7 млн. тенге</p> <p><u>Статус проекта:</u> продолжающийся</p> <p><u>Социально-экономический эффект от реализации проекта:</u> инженерные сети будут подведены к 120 квартирам в 2 домах созданы 6 временных рабочих мест</p> <p>20. «Строительство линии электроснабжение новым микрорайонам в ауле Бейбарыс Махамбетского района» (план - 377,5 млн. тенге, факт - 99,2 млн. тенге или 26,3%, неосвоение 278,3 млн. тенге в связи с корректировкой проекта).</p> <p><u>Период реализации проекта:</u> 2021-2022 годы</p> <p><u>Общая стоимость проекта:</u> 420,4 млн. тенге</p> <p><u>Статус проекта:</u> в связи с внесением изменений в рабочий проект строительные-монтажные работы приостановлены.</p>	

Наименование	2021 (млн. тенге)	
	план	факт
	<p><u>Социально-экономический эффект от реализации проекта:</u> построены линии электроснабжение протяженностью 20 км. Инженерные сети будут подведены 390 земельным участкам. Созданы 5 временных рабочих мест.</p> <p>21. «Строительство линии электроснабжения и газоснабжения к новым микрорайонам в ауле Тандай Махамбетского района» (план – 370,5 млн. тенге, факт – 305,9 млн. тенге или 82,6%, неосвоено 64,6 млн. тенге в связи с корректировкой проекта).</p> <p><u>Период реализации проекта:</u> 2021-2022 годы</p> <p><u>Общая стоимость проекта:</u> 414,5 млн. тенге</p> <p><u>Статус проекта:</u> в связи с внесением изменений в рабочий проект строительно-монтажные работы приостановлены.</p> <p><u>Социально-экономический эффект от реализации проекта:</u> построены линии газоснабжение протяженностью 11,4 км. Инженерные сети будут подведены 390 земельным участкам. Созданы 8 временных рабочих мест.</p> <p>22. «Разработка проектно-сметной документации на строительство линии электроснабжение, газоснабжение и водоснабжение новым микрорайонам в ауле Алга Махамбетского района Атырауской области» (план – 455,1 млн. тенге, факт – 202,7 млн. тенге или 44,5%, неосвоение 252,4 млн. тенге в связи с корректировкой проекта).</p> <p><u>Период реализации проекта:</u> 2021-2022 годы</p> <p><u>Общая стоимость проекта:</u> 522,3 млн. тенге</p> <p><u>Статус проекта:</u> в связи с внесением изменений в рабочий проект строительно-монтажные работы приостановлены.</p> <p><u>Социально-экономический эффект от реализации проекта:</u> построены линии газоснабжение протяженностью 9 км, электроснабжения 11 км, водоснабжения 9 км. Инженерные сети будут подведены 320 земельным участкам. Созданы 7 временных рабочих мест.</p> <p>23. «Строительство инженерно-коммуникационной инфраструктуры в селе Жумекен Курмангазинского района Атырауской области, Наружные сети газоснабжения» (план – 541,7 млн. тенге, факт – 90,8 млн. тенге или 17%, экономия 450,9 млн. тенге).</p> <p><u>Период реализации проекта:</u> 2021-2022 годы</p> <p><u>Общая стоимость проекта:</u> 116,7 млн. тенге, произведена корректировка сметной документации путем снижения с 593,0 млн. тенге до 116,6 млн. тенге в связи с исправлением арифметической ошибки в локальной смете.</p> <p><u>Статус проекта:</u> завершен, дата ввода 29.12.2021 г.</p> <p><u>Социально-экономический эффект от реализации проекта:</u> подведены 8,4 км. сетей газоснабжения к 113 земельным участкам</p> <p>24. «Строительство линии газоснабжение новым микрорайонам в ауле Бейбарыс Махамбетского района» (план – 99,2 млн. тенге, факт – 89,2 млн. тенге или 90%, неосвоено 10,0 млн. тенге).</p> <p><u>Период реализации проекта:</u> 2021-2022 годы</p> <p><u>Общая стоимость проекта:</u> 113,9 млн. тенге</p> <p><u>Статус проекта:</u> завершен, акт приемки от 1.09.2021 г.</p> <p><u>Социально-экономический эффект от реализации проекта:</u> построены линии газоснабжения протяженностью 14,3 км. к новым 390 земельным участкам. Созданы 5 временных рабочих мест.</p> <p>25. «РП «Разработка плана детальной планировки многоэтажных жилых домов и проектно-сметной документации на строительство инженерно-коммуникационной инфраструктуры для жилищного строительства в с. Талгайран г. Атырау (автомобильные дороги)» (план – 572,0 млн. тенге, факт - 572,0 млн. тенге или 100%).</p> <p><u>Период реализации проекта:</u> 2021-2022 годы</p> <p><u>Общая стоимость проекта:</u> 1 752,9 млн. тенге</p> <p><u>Статус проекта:</u> продолжающийся</p> <p><u>Социально-экономический эффект от реализации проекта:</u> созданы 52 временных рабочих мест, дороги будут построены к новым 70 домам.</p>	

Наименование	2021 (млн. тенге)	
	план	факт
<p>26. «РП «Разработка плана детальной планировки многоэтажных жилых домов и проектно-сметной документации на строительство инженерно-коммуникационной инфраструктуры для жилищного строительства в с. Талгайран г. Атырау (наружные сети связи)» (план – 22,2 млн. тенге, факт - 0 млн. тенге или 0%, неосвоение 22,2 млн. тенге в связи с ожиданием окончания внутримплощадочных работ по ИКИ).</p> <p><u>Период реализации проекта:</u> 2021-2022 годы <u>Общая стоимость проекта:</u> 31,2 млн. тенге <u>Статус проекта:</u> продолжающийся <u>Социально-экономический эффект от реализации проекта:</u> созданы 25 временных рабочих мест, наружные сети связи будут подведены к новым 70 домам.</p>		
<p>27. «Разработка проектно-сметной документации на строительство инженерно-коммуникационной инфраструктуры (водоснабжение) на участок «правобережный» в части села Аккала Индерского района» (план – 1 041,5 млн. тенге, факт - 952,6 млн. тенге или 91,5%, экономия 88,9 млн. тенге).</p> <p><u>Период реализации проекта:</u> 2021 год <u>Общая стоимость проекта:</u> 1 206,4 млн. тенге <u>Статус проекта:</u> не завершен <u>Социально-экономический эффект от реализации проекта:</u> сети водоснабжения будут подведены к 903 земельным участкам. Созданы 13 временных рабочих мест</p>		
<p>28. «Строительство инженерно-коммуникационной инфраструктуры в селе Жумекен Курмангазинского района Атырауской области. Наружные сети водоснабжения» (план – 105,6 млн. тенге, факт - 99,3 млн. тенге или 94,1%, экономия 6,3 млн. тенге).</p> <p><u>Период реализации проекта:</u> 2021-2022 годы <u>Общая стоимость проекта:</u> 129,8 млн. тенге <u>Статус проекта:</u> завершен, дата ввода 30.09.2021 г. <u>Социально-экономический эффект от реализации проекта:</u> инженерные сети подведены к 113 земельным участкам. Созданы 10 временных рабочих мест</p>		
<p>29. «Строительство инженерно-коммуникационной инфраструктуры в с. Миялы Кызылкогинского района Атырауской области (электрообеспечение)» (план – 240,7 млн. тенге, факт – 225,5 млн. тенге или 93,7%, экономия 15,2 млн. тенге).</p> <p><u>Период реализации проекта:</u> 2021-2022 годы <u>Общая стоимость проекта:</u> 281,2 млн. тенге <u>Статус проекта:</u> продолжающийся <u>Социально-экономический эффект от реализации проекта:</u> инженерные сети будут подведены 276 земельным участкам. Созданы 4 временных рабочих мест.</p>		
<p>30. «Строительство инженерно-коммуникационной инфраструктуры в с. Миялы Кызылкогинского района Атырауской области (газоснабжение)» (план - 128,1 млн. тенге, факт - 63,0 млн. тенге или 49,2%, из них неосвоено 52,2 млн. тенге в связи с невыполнением работ в соответствии с планом и 12,9 млн. тенге экономия).</p> <p><u>Период реализации проекта:</u> 2021-2022 годы <u>Общая стоимость проекта:</u> 165,2 млн. тенге <u>Статус проекта:</u> продолжающийся <u>Социально-экономический эффект от реализации проекта:</u> инженерные сети будут подведены 276 земельным участкам. Созданы 4 временных рабочих мест</p>		
<p>31. «Строительство инженерно-коммуникационной работы инфраструктуры в с. Миялы Кызылкогинского района Атырауской области (водоснабжение)» (план - 125,1 млн. тенге, факт – 112,5 млн. тенге или 90,0%, экономия 12,6 млн. тенге).</p> <p><u>Период реализации проекта:</u> 2021-2022 годы <u>Общая стоимость проекта:</u> 143,2 млн. тенге <u>Статус проекта:</u> продолжающийся <u>Социально-экономический эффект от реализации проекта:</u> инженерные сети будут подведены к 276 земельным участкам. Созданы 4 временных рабочих мест</p>		

Наименование	2021 (млн. тенге)	
	план	факт
<p>32. «Строительство инженерно-коммуникационной работы инфраструктуры в с. Сагиз Кызылкогинского района Атырауской области (электроснабжение)» (план – 218,1 млн. тенге, факт – 57,8 млн. тенге или 26,5%, из них 138,4 млн. тенге неосвоение в связи с отставанием от графика или 21,9 млн. тенге экономия). <u>Период реализации проекта:</u> 2021-2022 годы <u>Общая стоимость проекта:</u> 244,1 млн. тенге <u>Статус проекта:</u> продолжающийся <u>Социально-экономический эффект от реализации проекта:</u> инженерные сети будут подведены к 225 земельным участкам. Созданы 4 временных рабочих мест</p>		
<p>33. «Строительство инженерно-коммуникационной работы инфраструктуры в с. Сагиз Кызылкогинского района Атырауской области (газоснабжение)» (план – 140,1 млн. тенге, факт – 126,0 млн. тенге, экономия 14,1 млн. тенге). <u>Период реализации проекта:</u> 2021-2022 годы <u>Общая стоимость проекта:</u> 182,0 млн. тенге <u>Статус проекта:</u> продолжающийся <u>Социально-экономический эффект от реализации проекта:</u> Инженерные сети будут подведены 225 земельным участкам. Созданы 4 временных рабочих мест.</p>		
<p>34. «Строительство инженерно-коммуникационной работы инфраструктуры в с. Сагиз Кызылкогинского района Атырауской области (водоснабжение)» (план – 141,8 млн. тенге, факт – 127,6 млн. тенге или 90%, экономия 14,2 млн. тенге). <u>Период реализации проекта:</u> 2021-2022 годы <u>Общая стоимость проекта:</u> 166,1 млн. тенге <u>Статус проекта:</u> продолжающийся <u>Социально-экономический эффект от реализации проекта:</u> сети водоснабжения будут подведены к новым 225 земельным участкам. Созданы 4 временных раб.мест</p>		
<p>35. «Строительство десяти 5-х этажных 80-ти квартирных жилых домов в мкр. Коктем п. Индербор, Индерского района, Атырауской области (поз. 7.1, 8.1, 8.2, 8.3, 8.4, 8.5, 8.6, 8.7, 8.8, 8.9). Наружные сети (электроснабжение, теплоснабжение, водоснабжение и канализация, газоснабжение) и благоустройство к жилому дому поз. 8.1» (план - 114,4 млн. тенге, факт - 0 млн. тенге или 0%, из них 102,9 млн. тенге неосвоение и 11,5 млн. тенге экономия). <u>Период реализации проекта:</u> 2021-2022 годы <u>Общая стоимость проекта:</u> 129,1 млн. тенге <u>Статус проекта:</u> отказ от проекта в связи с отсутствием жилых домов строительства работы по ИКИ было не целесообразно в 2021 году. <u>Социально-экономический эффект от реализации проекта:</u> инженерные сети были запланированы к строительству 1 многоквартирного дома с 80 квартирами</p>		
<p>36. «Строительство инженерно-коммуникационной инфраструктуры в селе Талгайран города Атырау, участок площадью 62 гектара (от магистральной сети, внутриплощадочные инженерные сети, благоустройство и озеленение территории). Внутриплощадочные сети газоснабжения» (план – 100,0 млн. тенге, факт – 100,0 млн. тенге). <u>Период реализации проекта:</u> 2021-2022 годы <u>Общая стоимость проекта:</u> 232,9 млн. тенге <u>Статус проекта:</u> продолжающийся <u>Социально-экономический эффект от реализации проекта:</u> созданы 16 временных рабочих мест, инженерные сети были запланированы к подведению к 70 многоквартирным домам</p>		
<p>37. «Реконструкция канализационных очистных сооружений в г.Атырау» (план - 2 000,0 млн. тенге, факт – 2 000,0 млн. тенге). <u>Период реализации проекта:</u> 2021-2024 годы <u>Общая стоимость проекта:</u> 21 387,8 млн. тенге <u>Статус проекта:</u> продолжающийся <u>Социально-экономический эффект от реализации проекта:</u> охват очисткой сточных вод составит 136 200 человек</p>		

Наименование	2021 (млн. тенге)	
	план	факт
	<p>38. «Строительство внутрипоселковых водопроводных сетей в селе Алга населенном пункте Каракул, Голбин, Кокарна Курмангазинского района Атырауской области» (план – 279,8 млн. тенге, факт – 279,8 млн. тенге или 100%).</p> <p><u>Период реализации проекта:</u> 2021-2022 годы</p> <p><u>Общая стоимость проекта:</u> 416,6 млн. тенге</p> <p><u>Статус проекта:</u> продолжающийся</p> <p><u>Социально-экономический эффект от реализации проекта:</u> 2,5 тыс. человек будут обеспечены водой. созданы 10 временных рабочих мест</p>	
ЖКХ (жилье, общежития и т.д.)	<p>10 проектов на сумму 5 370,2 млн. тенге.</p> <p>Начато в 2021 году – 1 ед., переходящие с прошлых лет – 9 ед., проблемные проекты – 0 ед.:</p> <p>1. «Строительство десяти 5-ти этажных 80-ти квартирных жилых домов в мкр. Коктем п. Индербор, Индерского района, Атырауской области (поз. 7.1, 8.1, 8.2, 8.3, 8.4, 8.5, 8.6, 8.7, 8.8, 8.9). Жилой дом поз. 8.1. Без наружных сетей и благоустройства» (план – 461,3 млн. тенге, факт – 461,3 млн. тенге или 100%).</p> <p><u>Период реализации проекта:</u> 2021-2022 годы</p> <p><u>Общая стоимость проекта:</u> 1 260,0 млн. тенге</p> <p><u>Статус проекта:</u> проект не завершен, переходящий.</p> <p><u>Социально-экономический эффект от реализации проекта:</u> созданы 10 временных рабочих мест, снижение очередей, нуждающихся в жилье на 80 человек</p>	
Инженерно-транспортная инфраструктура (дороги, аэропорты, вокзалы и т.д.)	<p>10 проектов на сумму 8 229,6 млн. тенге.</p> <p>Начато в 2021 году – 7 ед., переходящие с прошлых лет – 3 ед., проблемные проекты – 0 ед.:</p> <p>1. «Строительство пешеходного моста через речку Бузаусылан в селе Ганюшкино Курмангазинского района» (план – 117,1 млн. тенге, факт – 117,1 млн. тенге или 100%).</p> <p><u>Период реализации проекта:</u> 2021-2022 годы</p> <p><u>Общая стоимость проекта:</u> 152,3 млн. тенге</p> <p><u>Статус проекта:</u> продолжающийся</p> <p><u>Социально-экономический эффект от реализации проекта:</u> будет построен мост длиной 108 м., который позволит обеспечить проезд 15 тыс. человек</p> <p>2. «Реконструкция внутрипоселковых автомобильных дорог в с. Аккыстау Исатайского района» (план – 660,5 млн. тенге, факт – 660,5 млн. тенге или 100%).</p> <p><u>Период реализации проекта:</u> 2021-2022 годы</p> <p><u>Общая стоимость проекта:</u> 1 746,8 млн. тенге</p> <p><u>Статус проекта:</u> продолжающийся</p> <p><u>Социально-экономический эффект от реализации проекта:</u> создано 15 временных рабочих мест, будет реконструировано 16,1 км. дорог</p> <p>3. «Строительство внутрисельских автомобильных дорог в селе Сагиз Кызылкогинского района Атырауской области» (план – 300,0 млн. тенге, факт – 300,0 млн. тенге или 100%).</p> <p><u>Период реализации проекта:</u> 2021-2022 годы</p> <p><u>Общая стоимость проекта:</u> 1 202,2 млн. тенге</p> <p><u>Статус проекта:</u> продолжающийся</p> <p><u>Социально-экономический эффект от реализации проекта:</u> создано 10 временных рабочих мест, будет построено 8,2 км. дорог</p> <p>4. «Реконструкция подъездной и внутрисельской дороги к с. Орлы, с тротуарами в Атырауской области» (план – 288,3 млн. тенге, факт – 288,3 млн. тенге или 100%).</p> <p><u>Период реализации проекта:</u> 2021-2022 годы</p> <p><u>Общая стоимость проекта:</u> 875,4 млн. тенге</p>	

Наименование	2021 (млн. тенге)	
	план	факт
	<p><u>Статус проекта:</u> продолжающийся</p> <p><u>Социально-экономический эффект от реализации проекта:</u> будет построено 10,5 км. дорог, создано 15 временных рабочих мест</p> <p>5. «Строительство пешеходного моста через реку Шарон между населенными пунктами Шортанбай-Жыланды Курмангазинского района Атырауской области» (план – 100,1 млн. тенге, факт – 100,1 млн. тенге или 100%).</p> <p><u>Период реализации проекта:</u> 2021-2022 годы</p> <p><u>Общая стоимость проекта:</u> 160,7 млн .тенге</p> <p><u>Статус проекта:</u> продолжающийся</p> <p><u>Социально-экономический эффект от реализации проекта:</u> будет построен мост длиной 108 м., который позволит обеспечить проход 3 тыс. человек. Создано 10 временных рабочих мест.</p> <p>6. «Реконструкция подъездной и внутрисельской дороги к с. Дашино, с тротуарами в Атырауской области» (план – 220,1 млн. тенге, факт – 220,1 млн. тенге).</p> <p><u>Период реализации проекта:</u> 2021-2022 годы</p> <p><u>Общая стоимость проекта:</u> 1 802,3 млн. тенге</p> <p><u>Статус проекта:</u> продолжающийся</p> <p><u>Социально-экономический эффект от реализации проекта:</u> будет реконструировано 10,2 км. дорог, создано 25 временных рабочих мест</p> <p>7. «Строительство автомобильной дороги в селах Сарытогай и Махамбет» (план – 634,5 млн. тенге, факт – 634,5 млн. тенге).</p> <p><u>Период реализации проекта:</u> 2021-2022 годы</p> <p><u>Общая стоимость проекта:</u> 1 594,5 млн .тенге</p> <p><u>Статус проекта:</u> продолжающийся.</p> <p><u>Социально-экономический эффект от реализации проекта:</u> будет построено 10,9 км. дорог, создано 20 временных рабочих мест.</p>	
III. Итоги аудиторских мероприятий в регионе:		
Счетного комитета	<p>В 2021 году проведено аудиторское мероприятие «Государственный аудит эффективности использования бюджетных средств республиканского бюджета и активов государства, выделенных Атырауской области» (№27-Қ от 2.12.2021 года).</p> <p>Период охваченный аудитом: с 1 января 2018 года по 30 июня 2021 года.</p> <p>По результатам аудиторских мероприятий, установлены:</p> <ul style="list-style-type: none"> - финансовые нарушения – 10 876,0 млн. тенге; - неэффективное планирование – 22 674,8 млн. тенге; - неэффективное использование – 7 844,1 млн. тенге. - 5 системных нарушений и 223 процедурных нарушений. - сумма возможных потерь и упущенной выгоды – 152,1 млн. тенге. 	

Наименование	2021 (млн. тенге)	
	план	факт
Ревизионной комиссии	<p>В 2021 году Ревизионной комиссией Атырауской области проведено 7 аудитов на 113 объектах (61 госучреждение, 52 субъекта квазигосударственного сектора). Охвачено аудитом 97 804,9 млн. тенге, в том числе средства РБ 7 201,4 млн. тенге. Всего установлено 2 278,5 млн. тенге нарушений (2,3% от охвата), из них:</p> <ul style="list-style-type: none"> -финансовые нарушения – 742,7 млн. тенге; -неэффективное планирование – 1 112,3 млн. тенге; -неэффективное использование – 423,5 млн. тенге. <p>По состоянию на начало 2022 года объектами государственного аудита восстановлено (возмещено) 501,7 млн. тенге (68% от подлежащих к восстановлению). По остатку на сумму 241,0 млн. тенге сроки исполнения по ним не наступили.</p> <p>По итогам 2021 года для устранения выявленных нарушений и имеющихся недостатков в работе, объектам аудита даны 98 рекомендаций и 372 поручений, из них:</p> <ul style="list-style-type: none"> - 96 рекомендаций и 278 поручения исполнены в полном объеме; - по 2-м рекомендациям и 94 поручениям сроки исполнения не наступили. <p>По результатам проведенных аудиторских мероприятий 138 должностных лиц привлечены к дисциплинарной ответственности (из них 112 – выставлены замечания, 19 – выговоры, 4 – строгие выговоры, 3 – освобождение от занимаемой должности).</p> <p>Как показал анализ, основная масса выявленных нарушений по итогам государственного аудита и экспертно-аналитических мероприятий приходится на несоблюдение требований Бюджетного кодекса – 2 009,3 млн. тенге (88,2%).</p>	
IV. Системные проблемы региона, в том числе выявляемые ревизионными комиссиями	<p>Отсутствие и систематическое неисполнение целевых индикаторов программы развития территорий (ПРТ), предусмотренных в отраслевых государственных программах.</p> <p>Более половины целевых индикаторов (58%) по 5 государственным программам не отражены в перечне индикаторов ПРТ.</p> <p>К примеру, в ПРТ по направлению «Инфраструктура» в дорожной сфере отсутствует целевой индикатор, учитывающий состояние городских, внутрипоселковых и внутрисельских дорог. При этом в регионе реализуется 11 проектов на сумму 7 млрд. тенге по проекту «Ауыл - Ел бесігі» и Дорожной карте занятости на 2020-2021 годы.</p> <p>Расходы из бюджета на реализацию мероприятий ПРТ имеют тенденцию ежегодного снижения, что влечет за собой систематическое неисполнение целевых индикаторов, треть из которых по итогам 2020 года вообще не достигнута. Все это ведет к необеспечению необходимого контроля за реализацией показателей соответствующих госпрограмм на региональном уровне.</p> <p>В этой связи, а также в целях недопущения неэффективного планирования бюджетных средств акиму Атырауской области поручено при определении показателей целевых индикаторов ПРТ, обеспечить соблюдение соответствия со стратегическими целями и задачами, обозначенными в документах Системы государственного планирования вышестоящего уровня.</p> <p>Несовершенство законодательства в части разработки меморандума местного исполнительного органа.</p> <p>В результате обновления документов Системы государственного планирования (утратили силу Стратегический план развития и Прогнозная схема территориально-пространственного развития страны до 2020 года) не актуализирована статья 62 Бюджетного кодекса Республики Казахстан, в соответствии с которой разрабатывается меморандум местного исполнительного органа в каждом регионе.</p> <p>Кроме того, из 22 ключевых целевых индикаторов меморандума ежегодно в среднем не исполняется 24%, что является нарушением обязательств, принятых акимом данного региона.</p> <p>Правительству рекомендовано привести в соответствие статью 62 Бюджетного кодекса, акиму Атырауской области поручено устранить выявленные замечания.</p> <p>Слабая организация работы по решению вопросов в сфере жилищных отношений.</p> <p>Неэффективно принимаются меры по ликвидации аварийных домов, обеспечению их жителей новым жильем, снижению очередности на получение жилья среди социально уязвимых слоёв населения по программе «Нұрлы жер».</p>	

Наименование	2021 (млн. тенге)	
	план	факт
	<p>На сегодняшний день в регионе в очереди на получение жилья состоит более 27 тыс. чел., в том числе жители 109 аварийных домов, из которых переселены жители лишь 18 домов (3 572 чел.).</p> <p>В нарушение критериев программы «Нұрлы жер» приобретены 173 квартиры на сумму 1,5 млрд. тенге с площадью каждой – менее 60 кв. метров, которые в дальнейшем были распределены среди нецелевой категории населения. При этом 19 квартир остаются нераспределенными более 21 месяца.</p> <p>С учетом вышеизложенного Правительству рекомендовано пересмотреть критерии в программе «Нұрлы жер» в части исключения норм по приобретению жилья площадью менее 60 кв. метров с согласия многодетных семей, акиму области поручено устранить выявленные нарушения и распределить оставшиеся квартиры среди очередников МИО в соответствии с жилищным законодательством.</p> <p>Неэффективная работа по обеспечению сельских жителей качественными коммунальными услугами.</p> <p>В связи с падением уровня воды рек Урал и Кигач (<i>обеспечивается водоснабжением 70% населения области</i>), а также из-за высокой степени изношенности магистрального водовода «Астрахань-Мангышлак» (<i>обеспечивается водоснабжением 20% населения области</i>), остается актуальным вопрос обеспеченности населения питьевой водой.</p> <p>В основном, это 19,7% сельских жителей, в том числе 2-х населенных пунктов общей численностью 15,8 тыс. человек, для водоснабжения которых в 2019-2020 годах начаты, но не завершены в установленные сроки инвестиционные проекты (<i>строительство водопроводов к ВОС «Ганюшкино» и «Нуржау» Курмангазинского района</i>).</p> <p>Кроме того, при отсутствии канализационного очистного сооружения (КОС) в поселке Доссор завершено строительство канализационных сетей стоимостью 5,5 млрд. тенге, что привело к неэффективному использованию бюджетных средств.</p> <p>Для решения проблем по направлению канализационных стоков поселка Доссор планируется реализация проекта по переброске стоков за 35 км в сторону поселка Макат, что на 3,9 млрд. тенге будет дороже строительства самого КОС в поселке Доссор. К примеру, стоимость строительства аналогичного КОС и пруда-накопителя в с. Аккыстау составила 1,5 млрд. тенге.</p> <p>В целях решения вышеуказанных проблем Правительству рекомендовано провести мероприятия, направленные на противодействие обмеления рек Урал и Кигач, акиму Атырауской области поручено рассмотреть целесообразность реализации проекта строительства сетей в сторону поселка Макат.</p> <p>Неравный доступ к качественному образованию.</p> <p>Не решены вопросы ликвидации 4-х аварийных школ, где продолжают обучение 1,5 тыс. учеников, трехсменного обучения в 11-ти школах области, а также нехватки кадров в общеобразовательных школах.</p> <p>Наряду с этим, охват дошкольным образованием детей от 1-6 лет составляет 62,9%, что ниже среднереспубликанского уровня на 17,1%. При этом, несмотря на планируемый ввод 9 новых детсадов, охват детей в возрасте от 2 до 6 лет составит всего 60%.</p> <p>В связи с этим, акиму Атырауской области поручено разработать план мероприятий по ликвидации аварийных школ и трехсменного обучения, обеспечить выделение образовательных грантов студентам, обучающимся на педагогических специальностях для решения проблемы нехватки педагогов.</p> <p>Недостаточная организация работы по охране здоровья населения региона.</p> <p>Остается высоким уровень заболеваемости жителей региона (68%), материнская смертность выросла в 9 раз (<i>с 1 в 2018 году до 9 случаев в 2020 году</i>), высокая младенческая смертность - 10,7 случаев на тысячу рожденных.</p> <p>Также не решен вопрос по оснащенности медицинской техникой и составляет 30-50%, а укомплектованность медицинскими кадрами снижается ежегодно - с 97% в 2018 году до 94% в 2020 году.</p> <p>Вместе с этим, в ходе аудита установлены факты необоснованной выплаты надбавок работникам на сумму 105,9 млн. тенге 7-ми районным больницам в 2020 и в 1 полугодии 2021 года без фактического оказания медицинской помощи мобильными бригадами, а также работникам, неотносящимся к группам риска.</p> <p>Министерству здравоохранения поручено возместить в республиканский бюджет 105,9 млн. тенге - сумму необоснованно выплаченных надбавок работникам районных организаций здравоохранения области, акиму области поручено устранить выявленные нарушения и замечания.</p>	

Восточно-Казахстанская область

Наименование	2021 (млн. тенге)	
	план	факт
I. ВСЕГО ВЫДЕЛЕНО	63 045,0	58 906,4
1.1. Реализуемые на центральном уровне	0	0
1.2. Реализуемые на местном уровне	63 045,0	58 906,4
- Целевые трансферты на развитие МИО, в том числе за счет:	56 287,1	52 173,6
РБ	13 205,7	12 434,9
НФ	43 081,4	39 738,7
- Бюджетные кредиты МИО, в том числе за счет:	6 757,9	6 732,8
РБ	3 527,9	3 502,8
НФ	3 230,0	3 230,0
II. КОЛИЧЕСТВО ИНВЕСТИЦИОННЫХ ПРОЕКТОВ	132 ед.⁷⁷, их них: республиканского значения – 0 ед.; местного значения – 132 ед. (без учета ДКЗ) Начато в 2021 году – 42 ед., переходящие с прошлых лет – 90 ед. Проблемные проекты – 16 ед.	
Образование	0	
Здравоохранение	<p>1 ед., их них: республиканского значения – 0 ед.; местного значения – 1 ед. Начато в 2021 году – 1 ед. Переходящие с прошлых лет – 0 ед., проблемные проекты – 0 ед.:</p> <p>1. «Строительство реабилитационного центра на 150 мест для инвалидов в городе Семей Восточно-Казахстанской области» (РБ: план - 604,6 млн. тенге, факт - 604,6 млн. тенге).</p> <p><u>Статус проекта:</u> на стадии реализации. Проведены земляные работы, осуществлен закуп стройматериалов.</p> <p><u>Социально-экономический эффект от реализации проекта:</u> Создано 30 временных рабочих мест.</p> <p>Период реализации проекта: 2021 – 2023 годы.</p>	
Инфраструктура (водоснабжение, водоотведение, канализация,	<p>97 ед., их них: республиканского значения – 0 ед.; местного значения – 97 ед. Начато в 2021 году – 27 ед., переходящие с прошлых лет – 70 ед., проблемные проекты – 12 ед.:</p> <p>1. «Водопроводные сети в районе «Ботаника» (вторая очередь) города Риддера, Восточно-Казахстанская область» (НФ: план - 109,6 млн. тенге, факт - 109,6 млн. тенге).</p>	

⁷⁷ Подробная информация о реализации проектов представлена в разделе 3.2.

электро-, тепло-,
газоснабжение)

Статус проекта: проект не завершен, переходящий (*выполнено 98,9%*). Устройство трубопровода - 2,6 км, земляные работы – 4 161 м³, прокладка трубопровода в футлярах – 897 м. Отставание от графика работ на 2 месяца в связи с погодными условиями, промывка сетей, пуско-наладочные работы не проведены.

Социально-экономический эффект от реализации проекта: Создано 10 временных рабочих мест.

Период реализации проекта: 2021-2022 годы.

2. «Система электроснабжения 3-го жилого района «Ботаника» г. Риддера ВКО (*1 очередь*)» (НФ: *план - 107,3 млн. тенге, факт - 107,3 млн. тенге*).

Статус проекта: завершен (введен в эксплуатацию актом от 20.12.2021г.). Проведено электричество в 3-й жилой район «Ботаника» города Риддера для погорельцев, пострадавших от пожара.

Социально-экономический эффект от реализации проекта:

Создано 4 временных рабочих места.

Период реализации проекта: 2021 год.

3. «**Строительство канализационных сетей в микрорайоне «Геолог» города Риддера**» (НФ: *план - 33,9 млн. тенге, факт - 33,9 млн. тенге*).

Статус проекта: проект не завершен, переходящий. Отставание от графика работ в связи с погодными условиями, промывка сетей, пуско-наладочные работы не проведены. Устройство труб канализации – 0,9 км, земляные работы - 2 498 м³.

Социально-экономический эффект от реализации проекта: Создано 2 временных рабочих места.

Период реализации проекта: 2021-2022 годы.

4. «**Присоединение системы связи к автозаводу полного цикла и технопарка по производству автокомпонентов в г. Усть -Каменогорск АО «Азия Авто Казахстан»**» (НФ: *план - 389,6 млн. тенге, факт - 363,9 млн. тенге*). Отклонение от плана связано с отставанием от графика выполнения работ.

Статус проекта: на стадии реализации. Осуществлена прокладка волоконной оптической линии связи, поставка основного оборудования. Позднее согласование (15 декабря 2021 года) Рабочего проекта с АО «КЕГОС»

Период реализации проекта: 2021 – 2022 годы.

5. «РП «Строительство системы водоотведения с очистными сооружениями сточных вод маслоэкстракционного завода по производству растительных масел по адресу: ВКО, г. Семей, п. Восход, ул. Восточная промзона, 1» (НФ: *план - 877,3 млн. тенге, факт - 761,2 млн. тенге*). Экономия по госзакупкам – 116,1 млн. тенге.

Статус проекта: на стадии реализации. Построена станция биологической очистки.

Социально-экономический эффект от реализации проекта:

Создано 10 временных рабочих мест.

Период реализации проекта: 2021 - 2022 годы.

6. «**Строительство инфраструктуры к участку регулярного орошения «Балатобе» в районе села Каратума Урджарского района, ВКО. Электроснабжение**» (НФ: *план - 895,8 млн. тенге, факт - 793,8 млн. тенге*). Отклонение от плана связано с отставанием от графика работ

Статус проекта: на стадии реализации. Проложены электрические сети 62,71 км.

Отмечается отставание от графика работ на 1 месяц в связи с поздней поставкой оборудования.

Социально-экономический эффект от реализации проекта: создано 15 временных рабочих мест.

Период реализации проекта: 2021 – 2022 годы.

7. «Присоединение электроустановок КХ «Дарабоз», расположенного по адресу: Восточно-Казахстанская область, Тарбагатайский район, в 7,0 км юго-западнее с. Асусай» (НФ: *план - 60,2 млн. тенге, факт - 55,9 млн. тенге*). Экономия по госзакупкам – 4,3 млн. тенге.

Статус проекта: завершен (введен в эксплуатацию актом от 30.12.2021г.). Проложены электрические сети 7,5 км.

Социально-экономический эффект от реализации проекта: создано 3 временных рабочих места.

Период реализации проекта: 2021 год.

8. «Присоединение электроустановок КХ «Қарашоқы» з-ка «Қарашоқы», КХ «Парасат» з-ка «Баянкар», КХ «Демеухан» зимовка «Тақыр-3», КХ «Құрмет» зимовка «Тақыр-4», КХ «Садырбай қажы» зимовка «Тақыр-4», КХ «Даурен» зимовка «Тақыр-1», КХ «Қуаныш» зимовка «Сөрелі», КХ «Қашым» зимовка «Ақбаз», КХ «Қошке» зимовка «Қоян», КХ «Алтынбек» зимовка «Жұдырық-2», КХ «Наушабай» зимовка «Мұсабек», КХ «Қашым» зимовка «Сәтжан», КХ «Шалқар» Зимовка «Қосағаш-2», КХ «Қанат» зимовка «Қосағаш-1», КХ «Елдос» зимовка «Қосағаш-3», КХ «Думан» зимовка «Тізеқұдық», КХ «Сая» зимовка «Байшуақ-3», КХ «Берік» зимовка «Байшуақ-2», КХ Біржан» зимовка «Байшуақ-1», КХ «Ұлан» з-ка «Санбай», КХ «Ұлан» з-ка «Уса», КХ «Қарашоқы» з-ка «Жақыпбай», КХ «Баит» з-ка «Шайтөбе», КХ «Таң» зимовка «Қаратас», КХ «Өмірбек» з-ка «Андабай-2», КХ «Қадылбек» з-ка «Қарасор», КХ «Нұрбол» з-ка «Ойқұдық», КХ «Құмар» з-ка «Қаршыға», КХ «Құндызды» з-ка «Қырыққұдық», КХ «Абзал» з-ка «Қырыққұдық», КХ «Жасұлан» з-ка «Ошақбай-2» ВЛ-10кВ Л-2 ПС-35/10 «Бирлик» (НФ: план - 585,4 млн. тенге, факт - 544,7 млн. тенге). Отклонение от плана связано с отставанием от графика работ.

Статус проекта: на стадии реализации. На отчетную дату проложены электрические сети 100,56 км. Отмечается отставание от графика работ, срыв поставщиками условий договора в связи с поздней поставкой оборудования.

Социально-экономический эффект от реализации проекта: Создано 15 временных рабочих мест.

Период реализации проекта: 2021 – 2022 годы.

9. «Присоединение электроустановок КХ «Турсынғали» зимовки «Айтказы-2», КХ «Кенжетай» зимовки «Жангазы», КХ «Шаймурат» зимовка «Кунанкой-1», КХ «Айдар» зимовка «Сарбас», КХ «Алтынбек» зимовка «Арнаши-1», КХ «Айтан» зимовка «Арнаши-3», КХ «Роллан» зимовка «Жабагы», КХ «Биаметхан Әбілұлы» зимовка «Койтас-1», КХ «Шалипа» зимовка «Койтас-2», КХ «Диляра» зимовка «Койтас-3», КХ «Талгат» зимовка «Аралтөбе», КХ «Мирас» зимовка «Косдос» к ВЛ-10 кВ Л-3 ПС 110/35/10 кв «Қараул», расположенных по адресу: ВКО, Абайский район (НФ: план - 278,8 млн. тенге, факт - 278,7 млн. тенге).

Статус проекта: завершен (введен в эксплуатацию актом от 27.12.2021г.). Проложены линии электропередач 55,56 км.

Социально-экономический эффект от реализации проекта:

Создано 7 временных рабочих мест.

Период реализации проекта: 2021 год.

10. «Электроснабжение крестьянских хозяйств Корган, Бекет, Бейбарыс, расположенных по адресу: ВКО, Зайсанский район, с.о. Биржанский, с. Биржан, в 15 км северо-восточнее села Биржан» (НФ: план - 87,3 млн. тенге, факт - 87 млн. тенге). Экономия по госзакупкам – 0,3 млн. тенге.

Статус проекта: завершен (введен в эксплуатацию актом от 27.12.2021г.). Проложены линии электропередач 22,715 км.

Социально-экономический эффект от реализации проекта: Создано 5 временных рабочих мест.

Период реализации проекта: 2021 год.

11. «Строительство инженерно-коммуникационной инфраструктуры и генерального плана 20 жилого района города Усть-Каменогорска. Внутриквартальные сети электроснабжения жилого района» (РБ: план - 1 000 млн. тенге, факт - 307,6 млн. тенге). Отклонение от плана связано с отставанием от графика работ.

Статус проекта: на стадии реализации. Отмечается отставание от графика работ в связи с корректировкой ПСД (перерасчет цен с 2018 года на 2022 год в связи с повышением цен на материалы и оборудования).

Социально-экономический эффект от реализации проекта: созданы рабочие места: постоянные - 40, временные - 5.

Период реализации проекта: 2021-2023 годы.

12. «Строительство инженерно-коммуникационной инфраструктуры и генерального плана 25 жилого района города Усть-Каменогорска. Внутриплощадочные сети электроснабжения» (РБ: план - 1 000 млн. тенге, факт - 1 000 млн. тенге).

Статус проекта: на стадии реализации. Проложены трубопроводы из полиэтиленовых труб- 26,017 км, кабели силовые 27,427 км, монтаж оборудования – 35 шт., колодцы железобетонные – 106 шт.

Социально-экономический эффект от реализации проекта: созданы рабочие места: постоянные - 40; временные - 5.

Период реализации проекта: 2021-2022 годы.

13. «Строительство инженерно-коммуникационной инфраструктуры и генерального плана 25 жилого района города Усть-Каменогорска. Внеплощадочные сети электроснабжения» (НФ: план - 73 млн. тенге, факт - 0 млн. тенге).

Статус проекта: Государственные закупки не состоялись, конкурс аннулирован, проект перенесен на 2022 год.

Период реализации проекта: 2021-2022 годы.

14. «Строительство инженерно-коммуникационной инфраструктуры и генерального плана 27 жилого района г. Усть-Каменогорска. Внутриквартальные сети электроснабжения и наружное освещение» (НФ: план - 1 100 млн. тенге, факт - 1 100 млн. тенге).

Статус проекта: на стадии реализации. Выполнены работы по установке светильников- 653 шт, прокладка КЛ.- 19,48 км, установка трансформаторной подстанции- 11 комплектов.

Период реализации проекта: 2021-2022 годы

15. «Система водоснабжения 3-го жилого района «Ботаника» города Риддер ВКО (1 этап)» (НФ: план - 99,1 млн. тенге, факт - 99,1 млн. тенге).

Статус проекта: завершен (введен в эксплуатацию актом от 22.10.2021г.). Проложены водопроводные сети -9 145 м, произведена установка колодцев -71 ед.

Социально-экономический эффект от реализации проекта: создано 35 временных рабочих места.

Период реализации проекта: 2021 год

16. «Строительства инженерно-коммуникационной инфраструктуры к 2-квартирным 1-этажным жилым домам по ул. Токтамыса с. Караул Абайского района ВКО (сети электроснабжения)» (НФ: план - 46,1 млн. тенге, факт - 38,2 млн. тенге). Экономия по госзакупкам – 7,9 млн. тенге.

Статус проекта: завершен (введен в эксплуатацию актом от 09.12.2021г.).

Социально-экономический эффект от реализации проекта:

созданы рабочие места: постоянные- 2, временные- 8. Обеспечены электроэнергией 50 домов.

Период реализации проекта: 2021 год

17. «Строительства инженерно-коммуникационной инфраструктуры к 2-квартирным 1-этажным жилым домам по ул. Токтамыса с. Караул Абайского района ВКО (сети водоснабжения)» (НФ: план - 193,3 млн. тенге, факт - 173,5 млн. тенге). Экономия по госзакупкам – 19,8 млн. тенге.

Статус проекта: завершен (введен в эксплуатацию актом от 14.12.2021г.).

Социально-экономический эффект от реализации проекта: Проведены водопроводные трубы к 50 домам. Созданы рабочие места: постоянные - 2, временные - 13.

Период реализации проекта: 2021 год

18. «Строительство инженерных сетей к 3-м жилым домам (синяя птица с левой стороны) жилого района Карагайлы» (НФ: план - 92,3 млн. тенге, факт - 92,3 млн. тенге).

Статус проекта: на стадии реализации. Выполнены следующие работы: прокладка 693 м кабеля волокнисто оптического, разработка в отвал грунта – 2 131 м3, устройство основания под трубопроводом - 21,05 м3, засыпка траншей и котлованов – 1 216 м3, устройство колодцев круглых - 8,1 м3.

Социально-экономический эффект от реализации проекта: создано 10 временных рабочих мест.

Период реализации проекта: 2021-2022 годы

19. «РП «Строительство инженерных сетей к 3-м жилым домам (синяя птица с левой стороны) жилого района Карагайлы г. Семей ВКО. Электроснабжение» (НФ: план - 89,5 млн. тенге, факт - 79,2 млн. тенге). Экономия по госзакупкам – 10,3 млн. тенге.

Статус проекта: завершен (введен в эксплуатацию актом от 27.12.2021г.).

Социально-экономический эффект от реализации проекта: По итогам проведенных работ 216 квартир обеспечены электроснабжением, создано 11 временных рабочих мест.

Период реализации проекта: 2021 год

20. «Строительство инженерных сетей и благоустройства для 60-ти квартирного 5-ти этажного жилого дома № 2 по ул. Спамбетова в г. Зайсан, ВКО» (НФ: план - 160,3 млн. тенге, факт - 144,2 млн. тенге). Экономия по госзакупкам – 16,1 млн. тенге.

Статус проекта: завершен (введен в эксплуатацию актом от 25.11.2021г.).

Социально-экономический эффект от реализации проекта: Обеспечено 60 квартир инженерно-коммуникационной инфраструктурой (электроснабжение, водоснабжение, газоснабжение, канализация). Созданы рабочие места: постоянные - 13, временные - 6.

Период реализации проекта: 2021 год

21. «Строительство и реконструкция водопроводных сетей города Аягоз ВКО» (РБ: план - 203,2 млн. тенге, факт - 203,2 млн. тенге).

Статус проекта: на стадии реализации. На отчетную дату проложены 2 279,5 м водопроводных сетей.

Социально-экономический эффект от реализации проекта: создано 35 временных рабочих мест.

Период реализации проекта: 2021-2022 годы

22. «Строительство водопроводных сетей с. Сулусары Жарминского района» (РБ: план- 50 млн. тенге, факт- 0 млн. тенге).

Статус проекта: В связи с проведением судебных процедур конкурс аннулирован.

Период реализации проекта: 2021-2022 годы

23. «Строительство сетей водоснабжения в с.Чекоман г.Семей» (НФ: план - 564,9 млн. тенге, факт - 266,3 млн. тенге). Отклонение от плана связано с экономией по итогам проведенных государственных закупок (58,4 млн. тенге), отставание от графика проведения работ (240,2 млн. тенге).

Статус проекта: на стадии реализации. Построено 17 км сетей. Отмечается отставание от графика проведения работ на 4 месяца в связи с невыполнением договорных обязательств поставщиком услуг, а также длительное проведение конкурсных процедур.

Социально-экономический эффект от реализации проекта: создано 6 временных рабочих мест.

Период реализации проекта: 2021-2022 годы

24. «Реконструкция водопроводных сетей и сооружений в с. Топкаин Катон-Карагайского района» (НФ: план - 300 млн. тенге, факт - 300 млн. тенге).

Статус проекта: на стадии реализации. Построено 5,1 км сетей.

Социально-экономический эффект от реализации проекта: создано 10 временных рабочих мест.

Период реализации проекта: 2021-2022 годы

25. «Строительство сетей водопровода и водозаборных сооружений в селе Глуховка Бескарагайского района ВКО» (НФ: план - 484,5 млн. тенге, факт - 453 млн. тенге). Отклонение от плана связано с отставанием от графика проведения работ.

Статус проекта: на стадии реализации. Построено 10,4 км сетей. Отмечается отставание от графика проведения работ на 4 месяца в связи с невыполнением договорных обязательств поставщиком услуг.

Социально-экономический эффект от реализации проекта: создано 10 временных рабочих мест.

Период реализации проекта: 2021-2022 годы

26. «Реконструкция водопроводных сетей с водозаборным сооружением в с.Айбулак Урджарского района» (НФ: план - 205,5 млн. тенге, факт - 80,5 млн. тенге). Отклонение от плана из-за поздних сроков заключения договоров.

Статус проекта: на стадии реализации. Из-за поздних сроков заключения договора работы в 2021 году не проведены.

Период реализации проекта: 2021-2022 годы

27. «Строительство водопроводных сетей и водозаборных сооружений в с. Айтбай Урджарского района ВКО» (НФ: план - 252 млн. тенге, факт - 107,6 млн. тенге). Отклонение от плана из-за поздних сроков заключения договоров.

Статус проекта: на стадии реализации. Из-за поздних сроков заключения договора работы в 2021 году не проведены.

Период реализации проекта: 2021-2022 годы

ЖКХ (жилье, общежития и т.д.)

29 ед., их них: республиканского значения – 0 ед.; местного значения – 29 ед. Начато в 2021 году – 12 ед., переходящие с прошлых лет – 17 ед., проблемные проекты – 4 ед.:

1. «Реконструкция Дома культуры село Приречное город Семей Восточно-Казахстанской области» (НФ: план - 188,9 млн. тенге, факт - 0 млн. тенге).

Статус проекта: на стадии реализации. На отчетную дату работы не начаты в связи с нецелесообразностью проведения строительных работ в зимний период и переносом на 2022 год.

Период реализации проекта: 2021-2022 годы

2. «Строительство физкультурно-оздоровительного комплекса в с.Маркаколь, Курчумского района, ВКО» (НФ: план - 380,4 млн. тенге, факт - 324,9 млн. тенге). Отклонение от плана связано с отставанием от графика проведения работ.

Статус проекта: на стадии реализации. Выполненные работы: установлены окна - 261,639 м²; стены панели - 1209,86 м²; кровля - 2176,957 м²; каркас -131,73 т; стены - 78,468 м²; перегородки - 828,614 м²; полы - 1577,6 м²; двери и витражи - 148,883 м²; проведены внутренняя и наружная отделки. Отмечается отставание от графика проведения работа, слабая организация труда, несвоевременная поставка оборудования.

Социально-экономический эффект от реализации проекта: создано 15 временных рабочих мест.

Период реализации проекта: 2021-2022 годы

3. «Строительство сельского клуба в с.Топкаин Катон-Карагайского района» (НФ: план - 104,4 млн. тенге, факт - 104,4 млн. тенге).

Статус проекта: на стадии реализации. Проведены подготовительные работы, приобретены стройматериалы.

Социально-экономический эффект от реализации проекта: создано 10 временных рабочих мест.

Период реализации проекта: 2021-2022 годы

4. «Строительство сельского клуба на 150 мест в с.Айнабулак Зайсанского района» (НФ: план - 326,9 млн. тенге, факт - 326,9 млн. тенге).

Статус проекта: на стадии реализации. Проведены общестроительные работы - 845,2 м³; кровля - 218,2 м²; двери, окна, витражи - 247,22 м²; перегородки - 236,66 м²; водопровод - 383,399 м²; канализация - 255 м; вентиляция - 6 комплектов; кабеля - 0,022 км; технологические решения - 368 шт.

Социально-экономический эффект от реализации проекта: создано 20 временных рабочих мест

Период реализации проекта: 2021-2022 годы

5. «Строительство спортивного модуля в с.Кабанбай Урджарского района» (НФ: план- 235,4 млн. тенге, факт - 235,4 млн. тенге).

Статус проекта: завершен (введен в эксплуатацию актом от 13.12.2021г.).

Социально-экономический эффект от реализации проекта: Построен объект спортивный модуля на 28 человек, создано 18 рабочих мест.

Период реализации проекта: 2021 год

6. «Строительство физкультурно-оздоровительного комплекса в с.Аксуат, Тарбагатайского района» (НФ: план - 453,2 млн. тенге, факт - 453,2 млн. тенге).

Статус проекта: на стадии реализации. Проведены земляные работы - 10773,17 м³; фундаменты - 674,99 м³; каркас - 212,95 т; сети теплоснабжения - 497 м; вертикальная планировка - 15004 м³; перекрытие - 820,535 м²; стены - 2817,64 м²; кровля 1085,6 м²; двери - 68,17 м²; окна - 252,05 м².

Социально-экономический эффект от реализации проекта: создано 25 рабочих мест.

Период реализации проекта: 2021-2022 годы

7. «Строительство физкультурно-оздоровительного комплекса в с.Бородулиха Бородулихинского района» (НФ: план - 477,5 млн. тенге, факт - 477,5 млн. тенге).

Статус проекта: на стадии реализации. Проведены земляные работы - 1826,45 м³; фундаменты - 202,42 м³; стены - 465,992 м³; перекрытие - 709,03 м²; каркас - 179,203 т; вертикальная планировка - 1096,73 м³; перегородки - 660,68 м²; кровля - 2418,36 м²; полы - 21,6 м²; окна - 88,41 м².

Социально-экономический эффект от реализации проекта: создано 20 рабочих мест

Период реализации проекта: 2021-2022 годы

8. «Строительство физкультурно-оздоровительного комплекса в с.Самарское Кокпектинского района» (НФ: план - 204,7 млн. тенге, факт - 204,7 млн. тенге).

	<p><u>Статус проекта:</u> завершен (введен в эксплуатацию актом 15.12.2021г.). Построен оздоровительный комплекс на 2 смены. Пропускная способность в одну смену 30 человек.</p> <p><u>Социально-экономический эффект от реализации проекта:</u> создано 20 рабочих мест.</p> <p><u>Период реализации проекта:</u> 2021 год</p> <p>9. «Строительство физкультурно-оздоровительного комплекса в с.Бозанбай Уланского района» (НФ: план - 250 млн. тенге, факт - 210,4 млн. тенге). Отклонение от плана связано с отставанием от графика проведения работ.</p> <p><u>Статус проекта:</u> на стадии реализации. Проведены земляные работы - 3168 м3; каркас- 279,01 т; стены - 1231,21 м2; кровля - 1085,6 м2; окна- 256,01 м2; наружные сети водопровода - 2597 м; перекрытие - 391 м2; двери - 84,33 м2; полы - 1359,23 м2; внутренняя отделка - 830,5 м2.</p> <p>Отмечается отставание от графика проведения работ на 5 месяцев в связи со слабой организацией труда, а также несвоевременной поставки оборудования.</p> <p><u>Социально-экономический эффект от реализации проекта:</u> создано 16 временных рабочих мест.</p> <p><u>Период реализации проекта:</u> 2021-2022 годы</p> <p>10. «Строительство физкультурно-оздоровительного комплекса в с.Таврическое Уланского района» (НФ: план - 287 млн. тенге, факт - 229,7 млн. тенге). Отклонение от плана связано с отставанием от графика проведения работ.</p> <p><u>Статус проекта:</u> на стадии реализации. Проведены земляные работы - 3168 м3; фундаменты - 198,29 м3; каркас - 279,01 т; стены - 1231,21 м2; кровля - 1085,6 м2; окна - 213,5376м2; перекрытие - 391 м2; двери - 84,33 м2; полы - 1359,23 м2; внутренняя отделка - 830,5 м2.</p> <p>Отмечается отставание от графика проведения работ на 5 месяцев в связи со слабой организацией труда, а также несвоевременная поставка оборудования.</p> <p><u>Социально-экономический эффект от реализации проекта:</u> создано 16 временных рабочих мест.</p> <p><u>Период реализации проекта:</u> 2021-2022 годы</p> <p>11. «Реконструкция аэропорта города Усть-Каменогорск» (НФ: план - 1 500 млн. тенге, факт - 1 500 млн. тенге). <u>Статус проекта:</u> на стадии реализации. Проведена реконструкция ИВПП, установка ССО типа ОВИ-1, периметрового освещения, видеонаблюдения; строительство контрольно-пропускного пункта для грузового терминала, гаража для аварийно-спасательной станции на 2 спецмашины и пристройки к трансформаторной подстанции.</p> <p><u>Социально-экономический эффект от реализации проекта:</u> создано 554 временных рабочих мест, в том числе из Центра занятости трудоустроено 278 человек.</p> <p><u>Период реализации проекта:</u> 2021-2022 годы</p> <p>12. «Строительство 60-квартирного (пятно 1 - 40 кв., пятно 2 – 20 кв.) жилого дома в с. Урджар Урджарского района ВКО (без наружных инженерных сетей и благоустройство)» (НФ: план - 215,5 млн. тенге, факт - 215,5 млн. тенге). <u>Статус проекта:</u> на стадии реализации. Проведены земляные работы, выложен фундамент, полы, стены с перегородками, плиты.</p> <p><u>Социально-экономический эффект от реализации проекта:</u> Созданы рабочие места: постоянные - 12, временные - 32.</p> <p><u>Период реализации проекта:</u> 2021-2022гг.</p>
<p>Инженерно-транспортная инфраструктура (дороги, аэропорты, вокзалы и т.д.)</p>	<p>5 ед., их них: республиканского значения – 0 ед.; местного значения – 5 ед. Начато в 2021 году – 2 ед., переходящие с прошлых лет – 3 ед., проблемные проекты – 0 ед.:</p> <p>1. «Строительство моста через реку Филлиповка по ул.Кирова в г. Риддер» (НФ: план - 209,3 млн. тенге, факт- 209,3 млн. тенге). <u>Статус проекта:</u> на стадии реализации. Выполненные работы: земляные работы - 905 м3, ограждение котлованов - 59,1 тонн, установка сооружения опор моста - 12 шт, пролетные строения - 24 ед, сопряжение моста с насыпью - 760 м3, устройство водоотвода - 4 ед, подушки укрепления моста - 58 м3. устройство временного технологического проезда - 270 м3.</p> <p><u>Социально-экономический эффект от реализации проекта:</u> создано 14 временных рабочих мест.</p> <p><u>Период реализации проекта:</u> 2021-2022 годы</p> <p>2. «Реконструкция моста через реку Ульба в г.Риддер» (НФ: план - 128,6 млн. тенге, факт - 128,6 млн. тенге).</p>

	<p><u>Статус проекта:</u> на стадии реализации. Выполненные работы: демонтаж плит покрытия моста 101,1 м3, разборка покрытий и оснований железобетонных - 33,1 м3, демонтаж дорожных покрытий - 49,3 м3, установка дорожных знаков - 14 шт, плиты перекрытий - 72,9 м2, косоуры - 5,6 тонн, переходные мостики - 4,38 тонн.</p> <p><u>Социально-экономический эффект от реализации проекта:</u> создано 10 временных рабочих мест.</p> <p><u>Период реализации проекта:</u> 2021-2022 годы</p>
III. Итоги аудиторских мероприятий в регионе:	
Счетного комитета	не проводился
Ревизионной комиссии	<p>Всего установлено 20 746,5 млн. тенге нарушений, из них:</p> <ul style="list-style-type: none"> - финансовые нарушения - 17 293,2 млн. тенге; - неэффективное планирование – 1 848,9 млн. тенге; - неэффективное использование – 1 603,7 млн. тенге. <p>По итогам проведенных в отчетном периоде аудиторских мероприятий наибольшие объемы нарушений установлены в сфере предпринимательства (53,9%), строительства и ЖКХ (31,8%), здравоохранения (6,4%), физкультуры и спорта (1,8%).</p> <p>Системный характер носят нарушения при ведении бухгалтерского учета и составлении финансовой отчетности, неэффективное планирование бюджетных средств, оплата за невыполненные объемы работ (услуг), несвоевременное принятие мер по возмещению.</p>
IV. Системные проблемы региона	Из общего количества бюджетных инвестиционных проектов в области не реализованы в срок 30 проектов из 132 (22,7%). Не освоено более 3,6 млрд. тенге средств РБ. Основными причинами неосвоения являются слабая организация труда, отставание от графика проведения работ, срыв поставщиками условий договора, поздние сроки проведения процедур государственных закупок, поздние сроки по заключению договоров.

Жамбылская область

Наименование	2021 (млн. тенге)	
	план	факт
I. ВСЕГО ВЫДЕЛЕНО	64 588,5	62 612,7
1.1. Реализуемые на центральном уровне	1 235,3	873,1
1.2. Реализуемые на местном уровне	63 353,2	61 739,6
- Целевые трансферты на развитие МИО, в том числе за счет:	52 781,6	51 168,0
РБ	12 597,1	12 597,1
НФ	40 184,5	38 570,9

Наименование	2021 (млн. тенге)	
	план	факт
- Бюджетные кредиты МИО, в том числе за счет:	10 571,6	10 571,6
РБ	6 679,2	6 679,2
НФ	3 892,4	3 892,4
II. КОЛИЧЕСТВО ИНВЕСТИЦИОННЫХ ПРОЕКТОВ	135 ед.⁷⁸, их них: республиканского значения – 5 ед.; местного значения – 130 ед. (без учета ДКЗ) Начато в 2021 году – 94 ед., переходящие с прошлых лет – 36 ед. Проблемные проекты – 3 ед.	
Образование	<p>10 ед., их них: республиканского значения – 0 ед.; местного значения – 10 ед. Начато в 2021 году – 10 ед. Переходящие с прошлых лет – 0 ед., проблемные проекты – 0 ед.:</p> <p>1. «Строительство газоснабжения котельной средней школы имени М. Горького в селе Луговое района Т. Рыскулова Жамбылской области» (НФ: план - 32,2 млн. тенге, факт - 29,9 млн. тенге). Экономия по госзакупкам – 2,3 млн. тенге. <u>Статус проекта:</u> завершен (введен в эксплуатацию актом от 03.12.2021г.). Усовершенствована система отопления. <u>Период реализации проекта:</u> 2021 год</p> <p>2. «Строительство пристройки к зданию средней школы им. Акбозова спортзала и столовой в а. Кокозек Байзакского района Жамбылской области» (НФ: план - 173,2 млн. тенге, факт - 163,6 млн. тенге). Экономия по госзакупкам – 9,6 млн. тенге. <u>Статус проекта:</u> завершен (введен в эксплуатацию актом от 03.12.2021г.) <u>Социально-экономический эффект от реализации проекта:</u> улучшение условий обучения детей <u>Период реализации проекта:</u> 2021 год</p> <p>3. «Строительство спортивного зала основной школы Ю. Гагарина в селе Кулан района Т. Рыскулова Жамбылской области» (НФ: план - 110,9 млн. тенге, факт - 106,8 млн. тенге). Экономия по госзакупкам – 4,1 млн. тенге. <u>Статус проекта:</u> на стадии реализации, завершены отделочные работы, по информации МИО объект сдан в эксплуатацию 28.03.2022 года. <u>Социально-экономический эффект от реализации проекта:</u> учащимся будет предоставлена возможность заниматься спортом в улучшенных условиях, общая площадь спортивного зала 232,2 м², создано 18 временных рабочих мест. <u>Период реализации проекта:</u> 2021-2022 годы</p> <p>4. «Пристройка на 100 учащихся к существующей с.ш. Улгили в а.Улгили, Байзакского района Жамбылской области» (НФ: план – 152,4 млн. тенге, факт – 152,4 млн. тенге). <u>Статус проекта:</u> на стадии реализации, по информации МИО объект сдан в эксплуатацию 09.03.2022 года. <u>Социально-экономический эффект от реализации проекта:</u> снижение дефицита ученических мест, создано 18 временных рабочих мест. <u>Период реализации проекта:</u> 2021-2022 годы</p> <p>5. «Реконструкция существующей котельной с.ш. Бериккара в а.Аймантобе Байзакского района Жамбылской области» (НФ: план – 35,2 млн. тенге, факт – 31,7 млн. тенге). Экономия по госзакупкам – 3,5 млн. тенге.</p>	

⁷⁸ Подробная информация о реализации проектов представлена в разделе 3.2.

Наименование	2021 (млн. тенге)	
	план	факт
	<p><u>Статус проекта:</u> завершен (введен в эксплуатацию актом от 24.10.2021г.). Улучшена система отопления здания: площадь застройки котельной – 43,58 м2; строительный объем котельной – 134,36 м3; теплопроизводительность котельной – 0,162 МВт.</p> <p><u>Период реализации проекта:</u> 2021 год</p> <p>6. «Перевод котельной на газ средней школы №28 с твердого топлива на природный газ в с. Бериктас Кордайского района» (НФ: план - 16,3 млн. тенге, факт - 14,7 млн. тенге). Экономия по госзакупкам – 1,6 млн. тенге.</p> <p><u>Статус проекта:</u> завершен (введен в эксплуатацию актом от 01.10.2021г.). Улучшена система отопления здания: площадь существующей застройки – 72,21 м2; общая площадь существующего здания – 62,0 м2; строительный объем существующего здания – 217 м3.</p> <p><u>Период реализации проекта:</u> 2021 год</p> <p>7. «Перевод котельной на газ средней школы №30 с твердого топлива на природный газ в с. Каакпактас Кордайского района Жамбылской области» (НФ: план - 16,1 млн. тенге, факт – 14,5 млн. тенге). Экономия по госзакупкам – 1,6 млн. тенге.</p> <p><u>Статус проекта:</u> завершен (введен в эксплуатацию актом от 01.10.2021г.). Улучшена система отопления здания: площадь существующей застройки – 76,70 м2; общая площадь существующего здания – 59,40 м2; строительный объем существующего здания – 383,0 м3.</p> <p><u>Период реализации проекта:</u> 2021 год</p> <p>8. «Перевод котельной на газ средней школы №31 с твердого топлива на природный газ в с. Сарыбулак Кордайского района Жамбылской области» (НФ: план - 19,3 млн. тенге, факт - 17,4 млн. тенге). Экономия по госзакупкам – 1,9 млн. тенге.</p> <p><u>Статус проекта:</u> завершен (введен в эксплуатацию актом от 01.10.2021г.). Улучшена система отопления здания: площадь существующей застройки – 90,09 м2; общая площадь существующего здания – 82,20 м2; строительный объем существующего здания – 342,0 м3.</p> <p><u>Период реализации проекта:</u> 2021 год</p> <p>9. «Газоснабжение средней школы им. Естемесова в с. Коккайнар Шуского района» (НФ: план - 14,5 млн. тенге, факт - 13 млн. тенге). Экономия по госзакупкам – 1,5 млн. тенге.</p> <p><u>Статус проекта:</u> завершен (введен в эксплуатацию актом от 23.09.2021г.). Улучшена система отопления здания</p> <p><u>Период реализации проекта:</u> 2021 год</p> <p>10. «Перевод котельной на газ средней школы №32 с твердого топлива на природный газ в с. Кайнар Кордайского района Жамбылской области» (НФ: план - 33,9 млн. тенге, факт - 30,5 млн. тенге). Экономия по госзакупкам – 3,4 млн. тенге.</p> <p><u>Статус проекта:</u> завершен (введен в эксплуатацию актом от 23.09.2021г.). Улучшена система отопления здания. Проложено газопровода площадью: 1 479,0 кв/м.</p> <p><u>Период реализации проекта:</u> 2021 год</p>	
Здравоохранение	<p>5 ед., их них: республиканского значения – 0 ед.; местного значения – 5 ед. Начато в 2021 году – 3 ед. Переходящие с прошлых лет – 2 ед., проблемные проекты – 0 ед.</p> <p>1. «Привязка «Центр реабилитации инвалидов на 150 мест для IB, IIB, IIIB, IVI климатических подрайонов с сейсмической активностью 8 баллов» в г. Тараз Жамбылской области» (РБ: план - 400 млн. тенге, факт - 400 млн. тенге).</p> <p><u>Статус проекта:</u> на стадии реализации.</p> <p><u>Социально-экономический эффект от реализации проекта:</u> совершенствование системы реабилитации, усиление социальной поддержки и улучшение качества жизни инвалидов, создано 37 временных рабочих мест.</p> <p><u>Период реализации проекта:</u> 2021-2022 годы</p> <p>2. «Строительство врачебной амбулатории на 30 посещений в смену в с. Сурат Меркенского района Жамбылской области» (НФ: план - 157,7 млн. тенге, факт - 141,4 млн. тенге). Экономия по госзакупкам – 16,3 млн. тенге.</p>	

Наименование	2021 (млн. тенге)	
	план	факт
	<p><u>Статус проекта:</u> завершен (введен в эксплуатацию актом от 30.12.2021г.). По итогам выполненных работ: мощность – 30 посещений в смену; площадь участка – 0,25 га; площадь застройки – 527,95 м2; общая площадь зданий – 422,10 м2; строительный объем – 1495,27 м3; этажность – 1 этаж.</p> <p><u>Социально-экономический эффект от реализации проекта:</u> население обеспечено качественным медицинским обслуживанием</p> <p><u>Период реализации проекта:</u> 2021 год</p> <p>3. «Строительство врачебной амбулатории на 45 посещений в смену в ауле Ушарал Таласского района Жамбылской области» (НФ: план - 106,6 млн. тенге, факт - 106,6 млн. тенге).</p> <p><u>Статус проекта:</u> завершен. По итогам проведенных работ мощность амбулатории составила 45 посещений в смену; площадь участка – 0,48 га; площадь застройки – 527,95 м2; общая площадь зданий – 422,10 м2.</p> <p><u>Социально-экономический эффект от реализации проекта:</u> население обеспечено качественным медицинским обслуживанием. Создано 18 временных рабочих мест.</p> <p><u>Период реализации проекта:</u> 2021 год</p>	
Инфраструктура (водоснабжение, водоотведение, канализация, электро-, тепло-, газоснабжение)	<p>76 ед., их них: республиканского значения – 0 ед.; местного значения – 76 ед. Начато в 2021 году – 48 ед., переходящие с прошлых лет – 28 ед., проблемные проекты – 2 ед.:</p> <p>1. «Берегоукрепительные работы по руслу реки Талас в Байзакском, Жамбылском районах и г. Тараз Жамбылской области» (РБ: план - 500 млн. тенге, факт - 500 млн. тенге).</p> <p><u>Статус проекта:</u> на стадии реализации.</p> <p>Проводятся работы по улучшению экологии прибрежной зоны и использованию ее в качестве места отдыха, обеспечении защиты береговой зоны береговой полосы от эрозии и эрозии, повышении устойчивости уклона территории, предотвращении оттока в реку с прибрежных склонов обильных стоков дождевыми потоками.</p> <p><u>Социально-экономический эффект от реализации проекта:</u> создано 20 временных рабочих мест.</p> <p><u>Период реализации проекта:</u> 2021-2022 годы</p> <p>2. «Строительство АГРС «Биликуль» в Таласском районе» (РБ: план - 400 млн. тенге, факт – 400 млн. тенге).</p> <p><u>Статус проекта:</u> на стадии реализации. Проводится газопровод до сел. Разрабатывается ПСД на внутриселовый газораспределительный трубопровод. Пропускная способность АГРС–15 000 м3/час. Протяженность газопроводов –0,214 к м.</p> <p><u>Социально-экономический эффект от реализации проекта:</u> на Оказаны услуги по газоснабжению. Создано 10 временных рабочих мест</p> <p><u>Период реализации проекта:</u> 2021-2022 годы</p> <p>3. «Строительство сетей газоснабжения в селе Байтели-Коргаты в населенных пунктах на территории района Т. Рыскулова» (РБ: план – 393,9 млн. тенге, факт - 393,9 млн. тенге).</p> <p><u>Статус проекта:</u> завершен (введен в эксплуатацию актом от 03.12.2021г.). По итогам выполненных работ: расчетный расход газа – 1 219,6 тыс. м3/год; протяженность газопроводов – 34,4 км.</p> <p><u>Социально-экономический эффект от реализации проекта:</u> В населенном пункте газифицировано 227 домов, улучшены социальные условия населения. Создано 30 временных рабочих мест</p> <p><u>Период реализации проекта:</u> 2021 год</p> <p>4. «Строительство сетей газоснабжения в селах Д. Конаев-Абылхайыр в населенных пунктах на территории района Т. Рыскулова» (РБ: план – 400,0 млн. тенге, факт – 400,0 млн. тенге).</p>	

Наименование	2021 (млн. тенге)	
	план	факт
	<p><u>Статус проекта:</u> завершен (введен в эксплуатацию актом от 25.11.2021г.). По итогам выполненных работ: расчетный расход газа – 2 166,3 тыс. м3/год; Протяженность газопроводов – 32,5 км.</p> <p><u>Социально-экономический эффект от реализации проекта:</u> в населенном пункте газифицировано 290 домов, создано 30 рабочих мест.</p> <p><u>Период реализации проекта:</u> 2021 год</p> <p>5. «Подводящие газопроводы населенных пунктов с. Каменка, Жалпаксаз, Тасшолок, Казак, Жанатурмыс, Каракыстакского и Жанатурмысского сельского округа района Т. Рыскулова» (РБ: план – 400,0 млн. тенге, факт – 400,0 млн. тенге).</p> <p><u>Статус проекта:</u> завершен (введен в эксплуатацию актом от 31.05.2021г.). По итогам выполненных работ: расчетный расход газа – 8 172,9 тыс. м3/год; протяженность газопроводов – 29,3 км.</p> <p><u>Социально-экономический эффект от реализации проекта:</u> в населенном пункте газифицирован 1101 дом, создано 20 рабочих мест.</p> <p><u>Период реализации проекта:</u> 2021 год</p> <p>6. «Строительство внутриквартальной газификации в с. Ертай Жуалинского района Жамбылской области» (НФ: план - 92 млн. тенге, факт - 82,8 млн. тенге). Экономия по госзакупкам – 9,2 млн. тенге.</p> <p><u>Статус проекта:</u> завершен (введен в эксплуатацию актом от 02.12.2021г.). По итогам выполненных работ: расход газа – 619 320,0 тыс. м3/год; протяженность газопроводов – 5,6 км.</p> <p><u>Социально-экономический эффект от реализации проекта:</u> Обеспечено природным газом 127 дворов, 732 человека, создано 10 рабочих мест.</p> <p><u>Период реализации проекта:</u> 2021 год</p> <p>7. «Строительство внутриквартальной газификации в с. Көлтоған Жуалинского района Жамбылской области» (НФ: план – 136,2 млн. тенге, факт – 124,5 млн. тенге). Экономия по госзакупкам – 11,7 млн. тенге.</p> <p><u>Статус проекта:</u> завершен (введен в эксплуатацию актом от 03.12.2021г.). По итогам выполненных работ: протяженность газопроводов составляет 13,7 км. Пункт регулирования газа- 1 ед.</p> <p><u>Социально-экономический эффект от реализации проекта:</u> создано 10 рабочих мест. Обеспечено природным газом 128 дворов, 732 человека.</p> <p><u>Период реализации проекта:</u> 2021 год</p> <p>8. «Строительство дренажных сетей в массиве «Карасу» (Кумшагал) г.Тараз» (НФ: план - 570,5 млн. тенге, факт - 570,5 млн. тенге).</p> <p><u>Статус проекта:</u> на стадии реализации. Построены дренажные сети протяженностью – 17,642 км;</p> <p><u>Социально-экономический эффект от реализации проекта:</u> Создание условий для индивидуального жилищного строительства, создано 20 временных рабочих мест</p> <p><u>Период реализации проекта:</u> 2021-2022 годы</p> <p>9. «Реконструкция водопроводных сетей в селе Туймекент Байзакского района Жамбылской области» (НФ: план – 17,9 млн. тенге, факт - 16 млн. тенге). Экономия по госзакупкам – 1,9 млн. тенге.</p> <p><u>Статус проекта:</u> завершен (введен в эксплуатацию актом от 23.12.2021г.).</p> <p><u>Социально-экономический эффект от реализации проекта:</u> В связи со строительством дополнительных домов в населенном пункте проложено 2,3 км водопроводных сетей к 18 домам.</p> <p><u>Период реализации проекта:</u> 2021 год</p> <p>10. «Реконструкция водопроводных сетей в селе Аймантобе Байзакского района Жамбылской области» (НФ: план - 25,9 млн. тенге, факт – 23,1 млн. тенге). Экономия по госзакупкам – 2,8 млн. тенге.</p>	

Наименование	2021 (млн. тенге)	
	план	факт
	<p><u>Статус проекта:</u> завершен (введен в эксплуатацию актом от 26.11.2021г.). Реконструированы водопроводные сети протяженностью - 6,29 км, <u>Социально-экономический эффект от реализации проекта:</u> подведены водопроводы в 133 дворах <u>Период реализации проекта:</u> 2021 год 11. «Реконструкция водопроводных сетей в селе Дихан Байзакского района Жамбылской области» (НФ: план - 32 млн. тенге, факт – 28,5 млн. тенге). Экономия по госзакупкам – 3,5 млн. тенге.</p> <p><u>Статус проекта:</u> завершен (введен в эксплуатацию актом от 23.12.2021г.). Реконструированы водопроводные сети протяженностью - 15,5 км, подведены водопроводы в 170 дворах <u>Социально-экономический эффект от реализации проекта:</u> подведены водопроводы в 170 дворах <u>Период реализации проекта:</u> 2021 год 12. «Реконструкция водопроводных сетей в селе Кумжота Байзакского района Жамбылской области» (НФ: план - 65,5 млн. тенге, факт -65,5 млн. тенге). <u>Статус проекта:</u> завершен (введен в эксплуатацию актом от 03.12.2021г.). Реконструированы водопроводные сети протяженностью -8,62 км. <u>Социально-экономический эффект от реализации проекта:</u> подведен водопровод в 301 двор <u>Период реализации проекта:</u> 2021 год 13. «Строительство газопровода для распределения жилья по улице Садовая в селе Сарымолдаев Меркинского района Жамбылской области» (НФ: план - 15,5 млн. тенге, факт - 15,5 млн. тенге). <u>Статус проекта:</u> завершен (введен в эксплуатацию актом от 24.09.2021 года. Общая протяженность газопровода составила - 0,6 км. Расчетный расход газа – 178 м3/час. <u>Социально-экономический эффект от реализации проекта:</u> в 54 жилых дома подведен газ, создано 5 временных рабочих мест. <u>Период реализации проекта:</u> 2021 год 14. «Строительство газопровода для распределения жилья по улице Жаугаш батыр в селе Жамбыл Меркинского района Жамбылской области» (НФ: план -17 млн. тенге, факт -17 млн. тенге). <u>Статус проекта:</u> завершен (введен в эксплуатацию актом от 24.09.2021г.). Общая протяженность газопровода составила - 1,2 км. Расчетный расход газа – 143 м3/час. <u>Социально-экономический эффект от реализации проекта:</u> в 60 жилых домов подведен газ, создано 5 временных рабочих мест. <u>Период реализации проекта:</u> 2021 год 15. «Электроснабжение горно-металлургического производства АО «Golden Compass Capital» в Т.Рыскуловском районе Жамбылской области» (сети электроснабжения 35 кВ). Корректировка. Разделение на 2 очереди. Сметная документация 1 очереди» (НФ: план - 748,3 млн. тенге, факт - 673,1 млн. тенге). Экономия по госзакупкам – 75,2 млн. тенге. <u>Статус проекта:</u> в связи с поздним определением подрядчика объект переходящий на 2022 год. Выполненные работы: КТП 35 кВ - 1 шт, длина ЛЭП - 32 км. <u>Социально-экономический эффект от реализации проекта:</u> запланировано улучшение качества жизни населения и обеспечение электроэнергией. <u>Период реализации проекта:</u> 2021-2022 годы 16. «Подключение вновь вводимого КХ «Берікқара» к электрическим сетям ТОО «Жамбылские электрические сети» расположенного по адресу: Жамбылская обл., Меркенский район, с. Жанатоганский, Учетный квартал 057 порядковый номер 043» (НФ: план - 90,4 млн. тенге, факт - 81,2 млн. тенге). Экономия по госзакупкам – 9,2 млн. тенге. <u>Статус проекта:</u> в связи с поздним определением подрядчика объект переходящий на 2022 год.</p>	

Наименование	2021 (млн. тенге)	
	план	факт
	<p><u>Социально-экономический эффект от реализации проекта:</u> улучшение инфраструктурной базы предприятия. <u>Период реализации проекта:</u> 2021-2022 годы Длина линий электропередач составляет- 15,4 км.</p> <p>17. «Электроснабжение вновь вводимого объекта СПК «VITAFRUITTARAZ» Жамбылской области, Байзакского района, с. Акшолок» (НФ: план -81,2 млн. тенге, факт - 80,9 млн. тенге). Экономия по госзакупкам – 0,3 млн. тенге. <u>Статус проекта:</u> завершен (введен в эксплуатацию актом от 28.10.2021г.) Построено 4,6 км электрических сетей. <u>Социально-экономический эффект от реализации проекта:</u> объект обеспечен электросетью. <u>Период реализации проекта:</u> 2021 год</p> <p>18. «Электроснабжение для интенсивного садоводства на участке «Шымырбай» территории ТОО «Акжол-7» Диханского сельского округа Байзакского района Жамбылской области» (НФ: план - 87,9 млн. тенге, факт - 87,6 млн. тенге). Экономия по госзакупкам – 0,2 млн. тенге. <u>Статус проекта:</u> завершен (введен в эксплуатацию актом от 28.10.2021г.). Построено 8,3 км электрических сетей <u>Социально-экономический эффект от реализации проекта:</u> объект обеспечен электросетью <u>Период реализации проекта:</u> 2021 год</p> <p>19. «Строительство на подключение вновь возводимого КХ «Еламан» Адилова Е.А. к электрическим сетям ТОО «ЖЭС» в с/о Кызылаунт земли АО Коктал, Таласский район, Жамбылской области» (НФ: план - 88,8 млн. тенге, факт - 79,8 млн. тенге). Экономия по госзакупкам – 9,0 млн. тенге. <u>Статус проекта:</u> завершен (введен в эксплуатацию актом от 27.12.2021г.). Построено 12,4 км электрических сетей <u>Социально-экономический эффект от реализации проекта:</u> крестьянское хозяйство обеспечено электричеством <u>Период реализации проекта:</u> 2021 год</p> <p>20 «Строительство ВЛ 35кВ и ПС 35/6кВ для электроснабжения цементного завода в Жанастас» (НФ: план - 446,2 млн. тенге, факт - 210,2 млн. тенге). Отклонение от плана связано с экономией по итогам проведенных государственных закупок (45,7 млн. тенге), отставанием от графика проведения работ, несвоевременное предоставление актов выполненных работ, счетов – фактур (190,5 млн. тенге). <u>Статус проекта:</u> на стадии реализации. <u>Социально-экономический эффект от реализации проекта:</u> ожидается обеспечение крестьянского хозяйства электричеством <u>Период реализации проекта:</u> 2021-2022 годы</p> <p>21. «Электроснабжение вновь вводимого завода по производству кальцинированной соды ТОО «Qazaq soda»» (НФ: план - 344,8 млн. тенге, факт - 308,3 млн. тенге). Экономия по госзакупкам – 36,5 млн. тенге. <u>Статус проекта:</u> на стадии реализации. Длина линий электропередач составляют 29 км. <u>Социально-экономический эффект от реализации проекта:</u> ожидается обеспечение крестьянского хозяйства электричеством <u>Период реализации проекта:</u> 2021-2022 годы</p> <p>22. «Объекты водоснабжения «Насосная станция 2-го подъема с резервуарами» и «Площадка очистных сооружений. Дренажные тоннели для приема и инфильтрации стоков в почву» Спортивно-туристической базы Горнолыжного комплекса Каралма» (НФ: план - 313,6 млн. тенге, факт - 281,9 млн. тенге). Экономия по госзакупкам – 31,7 млн. тенге. <u>Статус проекта:</u> завершен (введен в эксплуатацию актом от 27.12.2021г.) Выполненные работы: строительство здания водораспределения на площади 1231,20 м2, бурение 2-х скважин, 3 018 кв.м., строительство водопроводной сети, установлено оборудование очистных сооружений, установлено оборудование насосной станции, прокладка гофрированных труб в траншеях. 350 мм. строительство площадки для приема и инфильтрации сточных вод в почву. <u>Социально-экономический эффект от реализации проекта:</u> развитие туристической инфраструктуры <u>Период реализации проекта:</u> 2021 год</p>	

Наименование	2021 (млн. тенге)	
	план	факт
	<p>23. «Строительство головного водозабора и водовода спортивно-туристической базы по адресу: РК, Жамбылская область, Жуалынский район, около аула Т. Дуйсебайулы, ущелье «Каралма»» (НФ: план - 175 млн. тенге, факт - 163,4 млн. тенге). Экономия по госзакупкам – 11,6 млн. тенге. <u>Статус проекта:</u> завершен (введен в эксплуатацию актом от 27.12.2021г.) Произведено бурение скважин 2 шт., завершено строительства водозабора для турбазы. <u>Период реализации проекта:</u> 2021 год</p>	
	<p>24. «Строительство системы водоснабжения планируемых к строительству новых жилых массивов село Аса Жамбылского района Жамбылской области» (НФ: план - 390,2 млн. тенге, факт - 358,2 млн. тенге). Экономия по госзакупкам – 32 млн. тенге. <u>Статус проекта:</u> завершен (введен в эксплуатацию актом от 28.10.2021г.). По итогам выполненных работ общая протяженность водопроводных сетей составило 4,1 км. <u>Социально-экономический эффект от реализации проекта:</u> в 2022 году планируется обеспечить очередников МИО 811 земельными участками под жилищное строительство <u>Период реализации проекта:</u> 2021 год</p>	
	<p>25. «Строительство системы водоснабжения планируемых к строительству новых жилых массивов село Тастобе Жамбылского района Жамбылской области» (НФ: план - 40,9 млн. тенге, факт -37 млн. тенге). Экономия по госзакупкам – 3,9 млн. тенге. <u>Статус проекта:</u> завершен (введен в эксплуатацию актом от 28.06.2021г.). По итогам выполненных работ общая протяженность водопроводных сетей составила 4,6 км. <u>Социально-экономический эффект от реализации проекта:</u> очередники МИО обеспечены 79 земельными участками для жилищного строительства. <u>Период реализации проекта:</u> 2021 год</p>	
	<p>26. «Строительство системы водоснабжения планируемых к строительству новых жилых массивов в селе Бирлесу-Енбек Жамбылского района Жамбылской области» (НФ: план - 99,6 млн. тенге, факт - 90 млн. тенге). Экономия по госзакупкам – 9,6 млн. тенге. <u>Статус проекта:</u> завершен (введен в эксплуатацию актом от 02.09.2021г.). По итогам проведенных работ по строительству системы водоснабжения расход воды составил 131,04 м3/сут. <u>Социально-экономический эффект от реализации проекта:</u> очередники МИО обеспечены 79 земельными участками для жилищного строительства <u>Период реализации проекта:</u> 2021 год</p>	
	<p>27. «Развитие инженерно-коммуникационной инфраструктуры жилого массива на 15 га в ауле Мырзатай Байзакского района Жамбылской области. Проведение системы Водоснабжение» (НФ: план – 83,8 млн. тенге, факт -75,2 млн. тенге). Экономия по госзакупкам – 8,6 млн. тенге. <u>Статус проекта:</u> завершен (введен в эксплуатацию актом от 23.07.2021г.). <u>Социально-экономический эффект от реализации проекта:</u> 97 жилых домов обеспечены питьевой водой <u>Период реализации проекта:</u> 2021 год</p>	
	<p>28. «Развитие инженерно-коммуникационной инфраструктуры жилого массива на 147.73 га. в с. Толе би Шуского района Жамбылской области. Водоснабжение» (НФ: план - 619,2 млн. тенге, факт - 560,9 млн. тенге). Экономия по госзакупкам – 58,3 млн. тенге. <u>Статус проекта:</u> завершен (введен в эксплуатацию актом от 20.12.2021г.). Протяженность водопроводных сетей – 20,033 км. <u>Социально-экономический эффект от реализации проекта:</u> создано 21 рабочее место <u>Период реализации проекта:</u> 2021 год</p>	
	<p>29. «Развитие инженерно-коммуникационной инфраструктуры для строящихся жилых домов в а.Бирлесу-Енбек Жамбылского района Жамбылской области. Электроснабжение, газоснабжение» (НФ: план - 174,4 млн. тенге, факт – 157,7 млн. тенге). Экономия по госзакупкам – 16,7 млн. тенге.</p>	

Наименование	2021 (млн. тенге)	
	план	факт
	<p><u>Статус проекта:</u> завершен (введен в эксплуатацию актом от 01.07.2021г.). По итогам выполненных работ протяженность сетей газоснабжения – 5,657 км.; протяженность линии ВЛЗ-10 кВ – 3,027 км.; протяженность линии ВЛИ-0,4 кВ – 5,401 км.;</p> <p><u>Социально-экономический эффект от реализации проекта:</u> Гражданам, стоящим в очереди, будет предоставлено 130 земельных участков под жилищное строительство</p> <p><u>Период реализации проекта:</u> 2021 год</p> <p>30. «Развитие инженерно-коммуникационной инфраструктуры для строящихся 1 этап в а.Айша-биби Айша-бибинского аульного округа Жамбылского района Жамбылской области. Газоснабжение, электроснабжение» (НФ: план - 377,2 млн. тенге, факт - 341 млн. тенге). Экономия по госзакупкам – 36,2 млн. тенге.</p> <p><u>Статус проекта:</u> завершен (введен в эксплуатацию актом от 06.07.2021г.). По итогам выполненных работ протяженность сетей газоснабжения – 11,070 км.; протяженность линии ВЛЗ-10 кВ – 3,790 км.; протяженность линии КЛ-10 кВ – 0,046 км.; протяженность линии ВЛИ-0,4 кВ – 24,200 км.;</p> <p><u>Социально-экономический эффект от реализации проекта:</u> гражданам, стоящим в очереди, будет предоставлено 382 земельных участков под жилищное строительство</p> <p><u>Период реализации проекта:</u> 2021 год</p> <p>31. «Развитие инженерно-коммуникационной инфраструктуры для строящихся жилых домов в а.Бектобе Жамбылского района Жамбылской области. Газоснабжение, электроснабжение» (НФ: план - 248,7 млн. тенге, факт - 224,8 млн. тенге). Экономия по госзакупкам – 23,9 млн. тенге.</p> <p><u>Статус проекта:</u> завершен (введен в эксплуатацию актом от 10.08.2021г.). По итогам выполненных работ протяженность сетей газоснабжения – 8,172 км.; протяженность линии ВЛ-10кВ – 2,30 км.; протяженность линии ВЛ-10кВ – 5,50 км.;</p> <p><u>Социально-экономический эффект от реализации проекта:</u> гражданам, стоящим в очереди, будет предоставлено 143 земельных участков под жилищное строительство</p> <p><u>Период реализации проекта:</u> 2021 год</p> <p>32. «Строительство электроснабжения в жилом массиве «Арай-2» города Тараз» (НФ: план – 518,7 млн. тенге, факт - 518,7 млн. тенге).</p> <p><u>Статус проекта:</u> завершен (введен в эксплуатацию актом от 27.12.2021 года. По итогам выполненных работ длина воздушных линий 10кВ – 0,044км; длина воздушных линий напряжением 0,4 кВ – 44,834 км; длина кабельных линий 10кВ – 9,42 км; длина кабельных линий напряжением 0,4кВ – 7,188км; комплектные трансформаторные подстанции – 6шт.</p> <p><u>Социально-экономический эффект от реализации проекта:</u> массив был обеспечен электричеством. Создано 10 постоянных, 15 временных рабочих мест</p> <p><u>Период реализации проекта:</u> 2021 год</p> <p>33. «Строительство инженерно-коммуникационной инфраструктуры для планируемых к строительству новых жилых массивов села Тастобе Жамбылского района Жамбылской области. Электроснабжение» (НФ: план - 37,6 млн. тенге, факт - 32,8 млн. тенге). Экономия по госзакупкам – 4,8 млн. тенге.</p> <p><u>Статус проекта:</u> завершен (введен в эксплуатацию актом от 06.05.2021г.). По итогам выполненных работ расчетная мощность жилых домов –116,16 кВт; Расчетная мощность наружного освещения – 10,62 кВт.</p> <p><u>Социально-экономический эффект от реализации проекта:</u> гражданам, стоящим в очереди, будет предоставлено 79 земельных участков</p> <p><u>Период реализации проекта:</u> 2021 год</p> <p>34. «Строительство инженерной инфраструктуры электроснабжения ВЛ-35 кВ мкр. «Батыс» в а.Кордай Кордайского района Жамбылской области» (НФ: план -959,1 млн. тенге, факт – 862,8 млн. тенге). Экономия по госзакупкам – 96,3 млн. тенге.</p> <p><u>Статус проекта:</u> на стадии реализации. По итогам выполненных работ: площадь застройки – 181,34 м2; протяженность линии ВЛ-35 кВ – 20,540 км.</p> <p><u>Социально-экономический эффект от реализации проекта:</u> реализация электроэнергии в связи со строительством многоэтажных квартирных домов. Создано 8 постоянных, 9 временных рабочих мест.</p>	

Наименование	2021 (млн. тенге)	
	план	факт
	<p><u>Период реализации проекта:</u> 2021-2022 годы</p> <p>35. «Строительство инженерно-коммуникационной инфраструктуры для планируемых к строительству новых жилых массивов с. Аса Жамбылского района Жамбылской области. Газоснабжение» (НФ: план - 344 млн. тенге, факт – 317,6 млн. тенге). Экономия по госзакупкам – 26,4 млн. тенге.</p> <p><u>Статус проекта:</u> завершен (введен в эксплуатацию актом от 03.08.2021г.) По итогам выполненных работ расчетный расход воды – 553,74 м3/сут; общая протяженность водопроводных сетей – 41880 м.</p> <p><u>Социально-экономический эффект от реализации проекта:</u> обеспечение очередников 811 земельными участками под жилищное строительство</p> <p><u>Период реализации проекта:</u> 2021 год</p> <p>36. «Строительство внутриквартальных сетей газоснабжения новых жилых в селе Кызылкайнар Жамбылского района Жамбылской области» (НФ: план - 110,4 млн. тенге, факт - 98,7 млн. тенге). Экономия по госзакупкам – 11,7 млн. тенге.</p> <p><u>Статус проекта:</u> завершен (введен в эксплуатацию актом от 12.07.2021г.) По итогам выполненных работ расчетная мощность жилых домов – 283,05 кВт; расчетная мощность наружного освещения – 21,12 кВт;</p> <p><u>Социально-экономический эффект от реализации проекта:</u> гражданам, стоящим в очереди, будет предоставлено 222 земельных участков</p> <p><u>Период реализации проекта:</u> 2021 год</p> <p>37. «Строительство электроснабжения жилых массивов дальняя Карасу - 1,2,3,4,5,6,7 г.Тараз» (НФ: план – 859,3 млн. тенге, факт - 859,3 млн. тенге).</p> <p><u>Статус проекта:</u> на стадии реализации. По итогам выполненных работ площадь участка – 0,780 га, общая площадь – 1486,07 м², площадь застройки – 1375,42 м²</p> <p><u>Социально-экономический эффект от реализации проекта:</u> массив снабжен электричеством</p> <p><u>Период реализации проекта:</u> 2021-2022 годы</p> <p>38. «Строительство инженерно-коммуникационной инфраструктуры жилого массива на 50 га в а. Жетибай Байзакского района Жамбылской области. Водоснабжение» (НФ: план - 210 млн. тенге, факт - 210 млн. тенге).</p> <p><u>Статус проекта:</u> завершен (введен в эксплуатацию актом от 27.09.2021г.) осуществлено строительство хозяйственно-питьевого водопровода В1 – 44,35 м3/сут.</p> <p><u>Социально-экономический эффект от реализации проекта:</u> питьевой водой обеспечены 258 жилых домов</p> <p><u>Период реализации проекта:</u> 2021 год</p> <p>39. «Строительство инженерно-коммуникационной инфраструктуры жилого массива на 50 га в а.Жетибай Байзакского района Жамбылской области. Электроснабжение» (НФ: план - 162,6 млн. тенге, факт -162 млн. тенге). Экономия по госзакупкам – 0,6 млн. тенге.</p> <p><u>Статус проекта:</u> завершен (введен в эксплуатацию актом от 23.10.2021г.). По итогам выполненных работ линия электропередач составила 6,72 км.</p> <p><u>Социально-экономический эффект от реализации проекта:</u> электроснабжением охвачены 258 жилых домов</p> <p><u>Период реализации проекта:</u> 2021 год</p> <p>40. «Строительство водопроводной сети мкр.Коскудык в г.Шу Шуского района Жамбылской области» (НФ: план - 340,3 млн. тенге, факт -335,2 млн. тенге).</p> <p>Отсутствие или непредставление документов подтверждающих обоснованность платежа– 5,1 млн. тенге.</p> <p><u>Статус проекта:</u> завершен (введен в эксплуатацию актом от 31.03.2022 года. По итогам произведенных работ общая протяженность водопроводной сети – 20,917 км.</p> <p><u>Социально-экономический эффект от реализации проекта:</u> охвачено водой 25 408 человек или 4 234 двора.</p> <p><u>Период реализации проекта:</u> 2021 год</p> <p>41. «Строительство водопроводных сетей в водозоборных сооружений в селе Оразалы батыр Шуского района Жамбылской области» (НФ: план – 358,3 млн. тенге, факт – 358,3 млн. тенге).</p> <p><u>Статус проекта:</u> завершен (введен в эксплуатацию актом от 23.05.2021 года. Построено 19,2 км водопроводных сетей. охвачено водой 1 110 человек или 190 дворов.</p> <p><u>Социально-экономический эффект от реализации проекта:</u></p>	

Наименование	2021 (млн. тенге)	
	план	факт
	способствовало улучшению санитарно-эпидемиологической ситуации населения. <u>Период реализации проекта:</u> 2021 год	
	42. «Строительство водозаборных сооружений и водопроводных сетей в ауле Кокбастау Байзакского района Жамбылской области» (НФ: план - 371,8 млн. тенге, факт - 333,4 млн. тенге). Экономия по госзакупкам – 38,4 млн. тенге. <u>Статус проекта:</u> завершен (введен в эксплуатацию актом от 11.11.2021 года. Протяженность водопроводных сетей – 9,7 км. Централизованной чистой питьевой водой охвачено 1 621 жителя. <u>Социально-экономический эффект от реализации проекта:</u> способствовало улучшению санитарно-эпидемиологической ситуации населения <u>Период реализации проекта:</u> 2021 год	
	43. «Строительство водоснабжения и водозаборных сооружений сел Карабогет-Сарьюзек Мойынкумского района Жамбылской области» (НФ: план – 668,7 млн. тенге, факт - 599,6 млн. тенге). Экономия по госзакупкам – 69,1 млн. тенге. <u>Статус проекта:</u> завершен (введен в эксплуатацию актом от 23.12.2021 года. Общая протяженность сетей – 28,3 км. <u>Социально-экономический эффект от реализации проекта:</u> население обеспечено качественной питьевой водой. Обеспечено централизованной питьевой водой 1010 человек, проживающих в с. Карабогет и с. Сарьюзек. <u>Период реализации проекта:</u> 2021 год	
	44. «Строительство водозаборных сооружений, водопроводной сети и сервисных линий села Жанатурмыс района Т. Рыскулова Жамбылской области» (НФ: план - 100 млн. тенге, факт - 99,5 млн. тенге). Экономия по госзакупкам – 0,5 млн. тенге. <u>Статус проекта:</u> на стадии реализации, проведена водопроводная сеть протяженностью 15км. <u>Социально-экономический эффект от реализации проекта:</u> в соответствии с санитарно-эпидемиологическими требованиями будут улучшены социальные условия населения и 420 домов в населенных пунктах будут обеспечены питьевой водой <u>Период реализации проекта:</u> 2021-2022 годы	
	45. «Строительство водоприемных сооружений и водопроводных сетей в а. Базарбай Байзакского района Жамбылской области» (НФ: план – 372,7 млн. тенге, факт - 372,7 млн. тенге). <u>Статус проекта:</u> завершен (введен в эксплуатацию актом от 27.12.202г.). Построено 12,1 км водопроводных сетей. <u>Социально-экономический эффект от реализации проекта:</u> Централизованной чистой питьевой водой охвачено 1 254 жителя. <u>Период реализации проекта:</u> 2021 год	
	46. «Реконструкция водоприемных сооружений и водопроводных сетей в а. Кызыл жулдыз Байзакского района Жамбылской области» (НФ: план - 419,5 млн. тенге, факт - 419,5 млн. тенге). <u>Статус проекта:</u> завершен (введен в эксплуатацию актом от 20.12.2021г.). Построено 19,5 км водопроводных сетей. Реконструированы ветхие, гнилые водопроводы. <u>Социально-экономический эффект от реализации проекта:</u> способствовало улучшению санитарно-эпидемиологической ситуации населения <u>Период реализации проекта:</u> 2021 год	
	47. «Строительство водоприемных сооружений водопроводных сетей в а. Улгили Байзакского района Жамбылской области» (НФ: план - 529,2 млн. тенге, факт - 529,2 млн. тенге). <u>Статус проекта:</u> завершен (введен в эксплуатацию актом от 28.12.2021г.). Построено 23,5 км водопроводных сетей. <u>Социально-экономический эффект от реализации проекта:</u>	

Наименование	2021 (млн. тенге)	
	план	факт
	<p>Централизованной чистой питьевой водой обеспечен 2 961 житель. <u>Период реализации проекта:</u> 2021 год 48. «Строительство системы водоснабжения для строящихся жилых массивов в двух селениях Жамбылского района Жамбылской области (Бесагаш-Турксиб)» (НФ: план - 678,7 млн. тенге, факт - 678,7 млн. тенге). <u>Статус проекта:</u> на стадии реализации. <u>Социально-экономический эффект от реализации проекта:</u> по завершению проекта из 587 дворов в селе Бесагаш чистой питьевой водой будут обеспечены 3205 жителей, из 893 дворов в селе Турксиб - 4036 жителей. <u>Период реализации проекта:</u> 2021-2022 годы.</p>	
ЖКХ (жилье, общежития и т.д.)	<p>37 ед., их них: республиканского значения – 0 ед.; местного значения – 37 ед. Начато в 2021 году – 32 ед., переходящие с прошлых лет – 5 ед., проблемные проекты – 1 ед.:</p> <p>1. «Строительство здания для сотрудников Департамента пограничной службы КНБ РК по Жамбылской области по улице Ашимбаева №1 в городе Тараз» (РБ: план -1 000 млн. тенге, факт – 1 000 млн. тенге). <u>Статус проекта:</u> на стадии реализации. Проектная мощность (Общая площадь– 4467,55 м2; расчетная площадь– 3329,55 м2; площадь помещений– 4195,18 м3; строительный объем – 21464,03 м3) <u>Социально-экономический эффект от реализации проекта:</u> создано 64 временных рабочих мест. <u>Период реализации проекта:</u> 2021-2022 годы.</p> <p>2. «Строительство спортивно-оздоровительного комплекса в с.Туймекент Байзакского района Жамбылской области» (НФ: план - 286,7 млн. тенге, факт - 257,8 млн. тенге). Экономия по госзакупкам – 28,9 млн. тенге. <u>Статус проекта:</u> завершен (введен в эксплуатацию актом от 22.11.2021г.) По итогам выполненных работ площадь участка – 0,50 га; общая площадь – 1486,07 м2; площадь застройки – 1582,43 м2; строительный объем – 12323,25 м3. <u>Социально-экономический эффект от реализации проекта:</u> в 1 смену спортом занимаются 200 человек. Создано 20 временных рабочих мест <u>Период реализации проекта:</u> 2021 год</p> <p>3. «Строительство спортивного комплекса в а.Бирлик Мойынкумского района Жамбылской области» (НФ: план - 290 млн. тенге, факт - 161,7 млн. тенге). Отклонение от плана связано с экономией по итогам проведенных государственных закупок (29,9 млн. тенге), отставанием от графика выполнения работ, несвоевременное предоставление актов выполненных работ, счетов – фактур (98,4 млн. тенге). <u>Статус проекта:</u> на стадии реализации, выполнено 45% работ. <u>Социально-экономический эффект от реализации проекта:</u> создано 25 временных рабочих мест <u>Период реализации проекта:</u> 2021-2022 годы</p> <p>4. «Строительство дома культуры на 90 мест в селе Жамбыл Кордайского района Жамбылской области» (НФ: план - 145,1 млн. тенге, факт - 136,4 млн. тенге). Экономия по госзакупкам – 8,7 млн. тенге. <u>Статус проекта:</u> завершен (введен в эксплуатацию актом от 29.12.2021г.). <u>Социально-экономический эффект от реализации проекта:</u> культурно-массовое развитие, проведение концертов. Имеется домбровый (10 детей) и хореографический (6 детей) кружки, кружок художественной грамматики слова (15 детей). Создано 25 временных рабочих мест. <u>Период реализации проекта:</u> 2021 год</p> <p>5. «Строительство спортивного комплекса в а.Луговое района Т.Рыскулова Жамбылской области» (НФ: план - 332,2 млн. тенге, факт – 332,2 млн. тенге).</p>	

Наименование	2021 (млн. тенге)	
	план	факт
	<p><u>Статус проекта:</u> завершен (введен в эксплуатацию актом от 30.12.2021г.) По итогам выполненных работ: площадь участка – 0,4399 га; общая площадь– 1486,07 м2; площадь застройки – 1582,51 м2; строительный объем – 12323,25 м3.</p> <p><u>Социально-экономический эффект от реализации проекта:</u> в селе сельская молодежь имеет возможность заниматься спортом. Создано 25 временных рабочих мест</p> <p><u>Период реализации проекта:</u> 2021 год</p> <p>6. «Строительство дома культуры на 140 мест в селе Орнек Жамбылского района Жамбылской области» (НФ: план - 181,9 млн. тенге, факт - 161,3 млн. тенге). Экономия по госзакупкам – 20,6 млн. тенге.</p> <p><u>Статус проекта:</u> завершен (введен в эксплуатацию актом от 28.12.2021г.) По итогам выполненных работ площадь застройки - 419,41 м2; общая площадь -48,44 м2; строительный объем – 213,84 м3; этажность - 1 этаж</p> <p><u>Социально-экономический эффект от реализации проекта:</u> населенный пункт обеспечен местом проведения культурно-массовых мероприятий. Создано 25 рабочих мест.</p> <p><u>Период реализации проекта:</u> 2021 год</p> <p>7. «Строительство физкультурно-оздоровительного комплекса в с.им.Б.Момышулы Жуалинского района Жамбылской области» (НФ: план - 169,7 млн. тенге, факт - 169,7 млн. тенге).</p> <p><u>Статус проекта:</u> на стадии реализации.</p> <p><u>Социально-экономический эффект от реализации проекта:</u> будет увеличен показатель охвата населения спортом</p> <p><u>Период реализации проекта:</u> 2021-2022 годы</p> <p>8. «Строительство физкультурно-оздоровительного комплекса в а. Карасу Кордайского района Жамбылской области» (НФ: план - 171 млн. тенге, факт – 171 млн. тенге).</p> <p><u>Статус проекта:</u> на стадии реализации</p> <p><u>Социально-экономический эффект от реализации проекта:</u> приобщение молодежи к спорту, открытие спортивных кружков</p> <p><u>Период реализации проекта:</u> 2021-2022 годы</p> <p>9. «Строительство физкультурно-оздоровительного комплекса в а. Карасай Кордайского района Жамбылской области» (НФ: план - 143,5 млн. тенге, факт - 142,1 млн. тенге). Экономия по госзакупкам – 1,4 млн. тенге.</p> <p><u>Статус проекта:</u> на стадии реализации.</p> <p><u>Социально-экономический эффект от реализации проекта:</u> приобщение молодежи к спорту, открытие спортивных кружков, создано 25 временных рабочих мест.</p> <p><u>Период реализации проекта:</u> 2021-2022 годы</p> <p>10. «Строительство физкультурно-оздоровительный комплекс с Аккол Таласского района Жамбылской области» (НФ: план - 147,6 млн. тенге, факт - 147,6 млн. тенге).</p> <p><u>Статус проекта:</u> на стадии реализации.</p> <p><u>Социально-экономический эффект от реализации проекта:</u> будут созданы благоприятные условия для занятий спортом жителей села</p> <p><u>Период реализации проекта:</u> 2021-2022 годы</p> <p>11. «Строительство дома культуры на 180 мест в селе Конаева Шуского района» (НФ: план - 195,4 млн. тенге, факт - 195,4 млн. тенге).</p> <p><u>Статус проекта:</u> на стадии реализации.</p> <p><u>Социально-экономический эффект от реализации проекта:</u> будет сдан в эксплуатацию дом культуры на 180 мест. По завершению объекта 14 человек будут обеспечены постоянной работой.</p> <p><u>Период реализации проекта:</u> 2021-2022 годы</p>	

Наименование	2021 (млн. тенге)	
	план	факт
	<p>12. «Строительство 5-ти этажного 60-квартирного жилого дома по адресу Жибек жолы в селе Кордай Кордайского района Жамбылской области» (РБ: план - 102 млн. тенге, факт - 102 млн. тенге). <u>Статус проекта:</u> на стадии реализации. <u>Социально-экономический эффект от реализации проекта:</u> после ввода в эксплуатацию домов квартиры получают 2237 очередников, в том числе дети-сироты - 246 человек, многодетные семьи - 486 человек, социально-уязвимые слои населения-1037 человек, бюджетники - 465 человек, категория аварийного жилья-4 человека <u>Период реализации проекта:</u> 2021-2022 годы</p>	
	<p>13. «Строительство многоквартирного жилого дома в селе Б. Момышулы Жуалынского района Жамбылской области» (РБ: план - 157,7 млн. тенге, факт - 157,7 млн. тенге). <u>Статус проекта:</u> завершен (введен в эксплуатацию актом от 30.12.2021г.) Число квартир – 18. <u>Социально-экономический эффект от реализации проекта:</u> для социально-уязвимых слоев населения 9 квартир (563,2м²), для малообеспеченных, многодетных семей 9 квартир (563,2м²) Создано 15 временных рабочих мест. <u>Период реализации проекта:</u> 2021 год</p>	
	<p>14. «Строительство двух четырехэтажных жилых домов на 20 квартир в селе Кордай Кордайского района Жамбылской области. Корректировка. Окончание строительства» (РБ: план - 274,5 млн. тенге, факт - 274,5 млн. тенге). <u>Статус проекта:</u> на стадии реализации. <u>Социально-экономический эффект от реализации проекта:</u> после ввода в эксплуатацию домов квартиры получают 2237 очередников, в том числе дети-сироты - 246 человек, многодетные семьи - 486 человек, социально-уязвимые слои населения - 1037 человек, бюджетники - 465 человек, категория аварийного жилья - 4 человека <u>Период реализации проекта:</u> 2021-2022 годы</p>	
	<p>15. «Строительство 5-ти этажного 60-ти квартирного жилого дома №3 в микрорайоне «Батыс» села Кордай Кордайского района Жамбылской области» (РБ: план - 439,9 млн. тенге, факт - 439,9 млн. тенге). <u>Статус проекта:</u> на стадии реализации. <u>Социально-экономический эффект от реализации проекта:</u> после ввода в эксплуатацию домов квартиры получают 2237 очередников, в том числе дети-сироты - 246 человек, многодетные семьи - 486 человек, социально-уязвимые слои населения - 1037 человек, бюджетники - 465 человек, категория аварийного жилья - 4 человека <u>Период реализации проекта:</u> 2021-2022 годы</p>	
	<p>16. «Строительство 5-ти этажного 60-ти квартирного жилого дома №4 в микрорайоне «Батыс» села Кордай Кордайского района Жамбылской области» (РБ: план - 109,6 млн. тенге, факт - 109,6 млн. тенге). <u>Статус проекта:</u> на стадии реализации. <u>Социально-экономический эффект от реализации проекта:</u> после эксплуатации домов квартиры получают 2237 очередников, в том числе дети-сироты - 246 человек, многодетные семьи - 486 человек, социально-уязвимые слои населения - 1037 человек, бюджетники - 465 человек, категория аварийного жилья - 4 человека <u>Период реализации проекта:</u> 2021-2022 годы</p>	
	<p>17. «Строительство 5-ти этажного 60-ти квартирного жилого дома №5 в микрорайоне «Батыс» села Кордай Кордайского района Жамбылской области» (РБ: план - 102 млн. тенге, факт -102 млн. тенге). <u>Статус проекта:</u> на стадии реализации <u>Социально-экономический эффект от реализации проекта:</u> после эксплуатации домов квартиры получают 2237 очередников, в том числе дети-сироты - 246 человек, многодетные семьи - 486 человек, социально-уязвимые слои населения - 1037 человек, бюджетники - 465 человек, категория аварийного жилья- 4 человека</p>	

Наименование	2021 (млн. тенге)	
	план	факт
	<p><u>Период реализации проекта:</u> 2021-2022 годы</p> <p>18. «Строительство 5-ти этажного 60-ти квартирного жилого дома №6 в микрорайоне «Батыс» села Кордай Кордайского района Жамбылской области» (РБ: план - 102 млн. тенге, факт - 102 млн. тенге).</p> <p><u>Статус проекта:</u> на стадии реализации</p> <p><u>Социально-экономический эффект от реализации проекта:</u> после эксплуатации домов квартиры получат 2237 очередников, в том числе дети-сироты - 246 человек, многодетные семьи - 486 человек, социально-уязвимые слои населения - 1037 человек, бюджетники - 465 человек, категория аварийного жилья - 4 человека</p> <p><u>Период реализации проекта:</u> 2021-2022 годы</p> <p>19. «Строительство 2-х четырехквартирных жилых домов по улице Кажымукана в селе Мойынкум Мойынкумского района Жамбылской области» (РБ: план – 77,5 млн. тенге, факт – 77,5 млн. тенге).</p> <p><u>Статус проекта:</u> завершен (введен в эксплуатацию актом от 15.11.2021г.) По итогам выполненных работ количество домов – 2 дома; количество квартир в доме – 4 квартиры; этажность – 1 этаж; площадь застройки дома – 185,84 м2; общая площадь квартиры – 69,2 м2; строительный объем дома – 1052,0 м3.</p> <p><u>Социально-экономический эффект от реализации проекта:</u> снижена очередь на жилье (данные по распределению жилья не предоставлены МИО). Согласно отчета о реализации программы развития Жамбылской области на 2021-2025 годы, утвержденного от 19 января 2021 года №2-2 Управлением экономики и бюджетного планирования акимата Жамбылской области (размещен на официальном сайте) будет предоставлено жилье:</p> <ul style="list-style-type: none"> - социально-уязвимым слоям населения 473 квартир; - малообеспеченным и многодетным семьям 358 квартир. <p>По итогам 2021 года завершено строительство 57 домов, введено 45 300м² жилья (831 квартир)</p> <p><u>Период реализации проекта:</u> 2021 год</p> <p>20. «Реконструкция жилого дома №47 в 1 микрорайона Сарыусуского района города Жанатас Жамбылской области» (НФ: план - 498,5 млн. тенге, факт - 498,5 млн. тенге).</p> <p><u>Статус проекта:</u> завершен (введен в эксплуатацию актом от 30.11.2021г.). По итогам выполненных работ количество квартир – 120.</p> <p><u>Социально-экономический эффект от реализации проекта:</u> для социально-уязвимых слоев населения 80 квартир (3645,4м²), для малообеспеченных многодетных семей 40 квартир (2300,1м²). Создано 30 рабочих мест.</p> <p><u>Период реализации проекта:</u> 2021 год</p> <p>21. «Реконструкция жилого дома №41 1 микрорайоне города Жанатас Сарыусуского района Жамбылской области» (НФ: план - 542,5 млн. тенге, факт - 529,3 млн. тенге). Экономия по госзакупкам – 13,2 млн. тенге.</p> <p><u>Статус проекта:</u> завершен (введен в эксплуатацию актом от 30.09.2021г.). По итогам выполненных работ количество квартир – 140</p> <p><u>Социально-экономический эффект от реализации проекта:</u> для социально-уязвимых слоев населения 120 квартир (5095,6м²), для малообеспеченных многодетных семей 20 квартир (1362,4м²). _ Создано 35 временных рабочих мест.</p> <p><u>Период реализации проекта:</u> 2021 год</p> <p>22. «Реконструкция жилого дома №17 в 3 микрорайоне города Каратау Таласского района Жамбылской области» (НФ: план - 336,5 млн. тенге, факт - 336,5 млн. тенге).</p> <p><u>Статус проекта:</u> завершен (введен в эксплуатацию актом от 24.12.2021г.). 64-ти квартирный жилой дом, общей площадью 5360,1м².</p> <p><u>Социально-экономический эффект от реализации проекта:</u> для социально-уязвимых слоев населения 32 квартир (1639,8м²), для малообеспеченных многодетных семей 32 квартир (2366,56м²).</p>	

Наименование	2021 (млн. тенге)	
	план	факт
	<p>Создано 20 временных рабочих мест. <u>Период реализации проекта:</u> 2021 год 23. «Строительство 22-х крупнопанельных 5-ти этажных 60-ти квартирных жилых домов в конце улицы Сулейменова в г. Тараз» Уч.2, п.7» (НФ: план - 42,1 млн. тенге, факт - 42,1 млн. тенге). <u>Статус проекта:</u> на стадии реализации <u>Социально-экономический эффект от реализации проекта:</u> Будет снижена очередь на жилье. Создано 15 временных рабочих мест. <u>Период реализации проекта:</u> 2021-2022 годы 24. «Строительство 22-х крупнопанельных 5-ти этажных 60-ти квартирных жилых домов в конце улицы Сулейменова в г. Тараз» Уч.3, п.6» (НФ: план - 84,5 млн. тенге, факт - 84,5 млн. тенге). <u>Статус проекта:</u> на стадии реализации <u>Социально-экономический эффект от реализации проекта:</u> Будет снижена очередь на жилье. Создано 15 временных рабочих мест. <u>Период реализации проекта:</u> 2021-2022 годы 25. «Строительство 22-х крупнопанельных 5-ти этажных 60-ти квартирных жилых домов в конце улицы Сулейменова в г. Тараз» Уч.3, п.7» (НФ: план - 84,5 млн. тенге, факт - 84,5 млн. тенге). <u>Статус проекта:</u> на стадии реализации <u>Социально-экономический эффект от реализации проекта:</u> Будет снижена очередь на жилье. Создано 15 временных рабочих мест. <u>Период реализации проекта:</u> 2021-2022 годы 26. «Строительство 22-х крупнопанельных 5-ти этажных 60-ти квартирных жилых домов в конце улицы Сулейменова в г. Тараз» Уч.4 п.4» (НФ: план - 84,5 млн. тенге, факт - 84,5 млн. тенге). <u>Статус проекта:</u> на стадии реализации <u>Социально-экономический эффект от реализации проекта:</u> Будет снижена очередь на жилье. Создано 15 временных рабочих мест. <u>Период реализации проекта:</u> 2021-2022 годы 27. «Строительство 22-х крупнопанельных 5-ти этажных 60-ти квартирных жилых домов в конце улицы Сулейменова в г. Тараз» Уч.4, п.5» (НФ: план - 84,5 млн. тенге, факт - 84,5 млн. тенге). <u>Статус проекта:</u> на стадии реализации <u>Социально-экономический эффект от реализации проекта:</u> Будет снижена очередь на жилье. Создано 15 временных рабочих мест. <u>Период реализации проекта:</u> 2021-2022 годы 28. «Строительство десяти 5-ти этажных 45-ти квартирных жилых домов в конце улицы Сулейменова г.Тараз. 19, п. 2» (НФ: план - 331,1 млн. тенге, факт - 331,1 млн. тенге). <u>Статус проекта:</u> завершен (введен в эксплуатацию актом от 16.08.2021г.). По итогам выполненных работ: этажность – 5 этажей; площадь застройки – 705,65 м²; общая площадь здания жилого дома – 3533,63 м²; жилая площадь квартир – 1422,21 м²; общая площадь квартир – 2657,88 м²; количество квартир – 45 шт. <u>Социально-экономический эффект от реализации проекта:</u> Создано 25 временных рабочих мест (данные по распределению жилья не предоставлены МИО). Согласно отчета о реализации программы развития Жамбылской области на 2021-2025 годы, утвержденного от 19 января 2021 года №2-2 Управлением экономики и бюджетного планирования акимата Жамбылской области (размещен на официальном сайте) будет предоставлено жилье: - социально-уязвимым слоям населения 473 квартир;</p>	

Наименование	2021 (млн. тенге)	
	план	факт
	<p>- малообеспеченным и многодетным семьям 358 квартир. По итогам 2021 года завершено строительство 57 домов, введено 45 300м² жилья (831 квартир) <u>Период реализации проекта:</u> 2021 год</p> <p>29. «Строительство десяти 5-ти этажных 45-ти квартирных жилых домов в конце улицы Сулейменова г.Тараз. 19, п. 5» (НФ: план - 331,1 млн. тенге, факт - 331,1 млн. тенге).</p> <p><u>Статус проекта:</u> завершен (введен в эксплуатацию актом от 16.08.2021г.). По итогам выполненных работ: этажность – 5 этажей; площадь застройки – 705,65 м²; общая площадь здания жилого дома – 3533,63 м²; жилая площадь квартир – 1422,21 м²; общая площадь квартир – 2657,88 м²; количество квартир – 45 шт</p> <p><u>Социально-экономический эффект от реализации проекта:</u> Создано 25 временных рабочих мест (данные по распределению жилья не предоставлены МИО). Согласно отчета о реализации программы развития Жамбылской области на 2021-2025 годы, за 2021 год, утвержденного от 19 января 2021 года №2-2 Управлением экономики и бюджетного планирования акимата Жамбылской области (размещен на официальном сайте) будет предоставлено жилье:</p> <ul style="list-style-type: none"> - социально-уязвимым слоям населения 473 квартир; - малообеспеченным и многодетным семьям 358 квартир. <p>По итогам 2021 года завершено строительство 57 домов, введено 45 300м² жилья (831 квартир) <u>Период реализации проекта:</u> 2021 год</p> <p>30. «Строительство десяти 5-ти этажных 45-ти квартирных жилых домов в конце улицы Сулейменова г.Тараз. 19, п. 7» (НФ: план - 331,1 млн. тенге, факт - 331,1 млн. тенге).</p> <p><u>Статус проекта:</u> завершен (введен в эксплуатацию актом от 16.08.2021г.). По итогам выполненных работ: этажность – 5 этажей; площадь застройки – 705,65 м²; общая площадь здания жилого дома – 3533,63 м²; жилая площадь квартир – 1422,21 м²; общая площадь квартир – 2657,88 м²; количество квартир – 45 шт.</p> <p><u>Социально-экономический эффект от реализации проекта:</u> Создано 25 временных рабочих мест (данные по распределению жилья не предоставлены МИО). Согласно отчета о реализации программы развития Жамбылской области на 2021-2025 годы, за 2021 год, утвержденного от 19 января 2021 года №2-2 Управлением экономики и бюджетного планирования акимата Жамбылской области (размещен на официальном сайте) будет предоставлено жилье:</p> <ul style="list-style-type: none"> - социально-уязвимым слоям населения 473 квартир; - малообеспеченным и многодетным семьям 358 квартир. <p>По итогам 2021 года завершено строительство 57 домов, введено 45 300м² жилья (831 квартир) <u>Период реализации проекта:</u> 2021 год</p> <p>31. «Строительство десяти 5-ти этажных 45-ти квартирных жилых домов в конце улицы Сулейменова г.Тараз. 17, п. 2» (НФ: план - 330,1 млн. тенге, факт - 330,1 млн. тенге).</p> <p><u>Статус проекта:</u> завершен (введен в эксплуатацию актом от 16.08.2021г.). По итогам выполненных работ: этажность – 5 этажей; площадь застройки – 705,65 м²; общая площадь здания жилого дома – 3533,63 м²; жилая площадь квартир – 1422,21 м²; общая площадь квартир – 2657,88 м²; количество квартир – 45 шт.</p> <p><u>Социально-экономический эффект от реализации проекта:</u> Создано 30 временных рабочих мест. (данные по распределению жилья не предоставлены МИО). Согласно отчета о реализации программы развития Жамбылской области на 2021-2025 годы, за 2021 год, утвержденного от 19 января 2021 года №2-2 Управлением экономики и бюджетного планирования акимата Жамбылской области (размещен на официальном сайте) будет предоставлено жилье:</p> <ul style="list-style-type: none"> - социально-уязвимым слоям населения 473 квартир; 	

Наименование	2021 (млн. тенге)	
	план	факт
	<p>- малообеспеченным и многодетным семьям 358 квартир. По итогам 2021 года завершено строительство 57 домов, введено 45 300м² жилья (831 квартир) <u>Период реализации проекта:</u> 2021 год 32. «Строительство 5-ти этажного 80-ти квартирного жилого дома (пятно 2) в массиве «Арай» в селе Кулан района Т. Рыскулова Жамбылской области» (НФ: план - 178,4 млн. тенге, факт - 178,4 млн. тенге). <u>Статус проекта:</u> на стадии реализации. <u>Социально-экономический эффект от реализации проекта:</u> Будет снижена очередь на жилье. Создано 20 временных рабочих мест. <u>Период реализации проекта:</u> 2021-2022 годы</p>	
Инженерно-транспортная инфраструктура (дороги, аэропорты, вокзалы и т.д.)	<p>2 ед., их них: республиканского значения – 0 ед.; местного значения – 2 ед. Начато в 2021 году – 1 ед., переходящие с прошлых лет – 1 ед., проблемные проекты – 0 ед.: 1. «Строительство моста на автомобильной дороге Ерناзар-Койгелды 9+100 км Таласского района Жамбылской области» (НФ: план - 109,6 млн. тенге, факт - 109,6 млн. тенге). <u>Статус проекта:</u> завершен (введен в эксплуатацию актом от 28.12.2021н.). Протяженность моста составляет 39,1 м. <u>Социально-экономический эффект от реализации проекта:</u> Улучшено передвижение между населенными пунктами Ерназар-Койгельды <u>Период реализации проекта:</u> 2021 год</p>	
III. Итоги аудиторских мероприятий в регионе:		
Счетного комитета	не проводился	
Ревизионной комиссии	<p>Всего установлено 22 192,2 млн. тенге нарушений, из них: - финансовые нарушения – 21 056,2 млн. тенге; - неэффективное планирование – 3,4 млн. тенге; - неэффективное использование – 1 086,8 млн. тенге.</p>	
IV. Системные проблемы региона	<p>Основные нарушения и недостатки связаны с недостаточным знанием ответственных лиц объектов государственного аудита требований нормативно-правовых актов и отсутствием должного контроля со стороны руководителей объектов государственного аудита, а также низким профессиональным уровнем специалистов и работников бухгалтерских служб.</p>	

Западно-Казахстанская область

Наименование	2021 (млн. тенге)	
	план	факт
I. ВСЕГО ВЫДЕЛЕНО	38 594	33 141,4
1.1. Реализуемые на центральном уровне	26,7	26,7
1.2. Реализуемые на местном уровне	38 567,3	33 114,7

Наименование	2021 (млн. тенге)	
	план	факт
- Целевые трансферты на развитие МИО, в том числе за счет:	31 391,8	25 977,8
РБ	2 294,2	2 294,2
НФ	29 097,5	23 683,6
- Бюджетные кредиты МИО, в том числе за счет:	7 175,5	7 136,9
РБ	3 895,4	3 856,8
НФ	3 280,1	3 280,1
II. КОЛИЧЕСТВО ИНВЕСТИЦИОННЫХ ПРОЕКТОВ	123 ед.⁷⁹, из них: республиканского значения – 2 ед.; местного значения – 121 ед. Начато в 2021 году – 100 ед., переходящие с прошлых лет – 9 ед. Проблемные проекты - 12 ед.	
Образование	<p>4 проекта на сумму 4 946,4 млн. тенге, за счет средств НФ, которые начаты в 2021 году.</p> <p>Проблемные проекты – 1 ед.</p> <p>1. «Строительство школы №18 на 300 мест в г.Уральск ЗКО» (план –1 022,7 млн. тенге, факт – 956 млн. тенге или 93,8%, причины неосвоения - удорожание строительных материалов, отсутствие необходимых трудовых ресурсов, задержка строительных материалов).</p> <p><u>Период реализации проекта:</u> 2021-2022 годы.</p> <p><u>Общая стоимость проекта:</u> 1 236,6 млн. тенге (освоено 77,5%).</p> <p><u>Статус проекта:</u> проект на стадии реализации_переходящий на 2022 год.</p> <p><u>Социально-экономический эффект от реализации:</u> по завершению проекта улучшение качества образования для 300 учеников, в период строительства создано 40 временных рабочих мест.</p> <p>2. «Строительство СОШ на 308 мест в с.Жамбыл района Бәйтерек ЗКО» (план –600,0 млн. тенге, факт – 583,8 млн. тенге или 97,3%, причины неосвоения - удорожание строительных материалов, отсутствие необходимых трудовых ресурсов, задержка строительных материалов).</p> <p><u>Период реализации проекта:</u> 2021-2022 годы.</p> <p><u>Общая стоимость проекта:</u> 1 733,9 млн. тенге.</p> <p><u>Статус проекта:</u> проект на стадии реализации_переходящий на 2022 год.</p> <p><u>Социально-экономический эффект от реализации:</u> Объект переходящий на 2022 год. Улучшение качество образование для 308 учеников. Во время строительства создано 30 временных рабочих мест.</p> <p>3. «Строительство школы на 420 мест в с.Щапово района Бәйтерек ЗКО» (план –500,0 млн. тенге, факт – 435,6млн. тенге или 87,1%, причины неосвоения - удорожание строительных материалов, отсутствие необходимых трудовых ресурсов, задержка строительных материалов).</p> <p><u>Период реализации проекта:</u> 2021-2022 годы.</p> <p><u>Общая стоимость проекта:</u> 1 389,6 млн. тенге.</p> <p><u>Статус проекта:</u> проект на стадии реализации_переходящий на 2022 год.</p>	

⁷⁹ Подробная информация о реализации проектов представлена в разделе 3.2.

Наименование	2021 (млн. тенге)	
	план	факт
	<p><u>Социально-экономический эффект от реализации:</u> Объект переходящий на 2022 год. Улучшение качества образования на 420 учащихся. Во время строительства создано 32 временных рабочих мест.</p> <p>4. «Строительство двухэтажного пристроя к Батуринскому СОШ с.Янайкино района Бәйтерек ЗКО» (план –367,4 млн. тенге, факт – 367,4млн. тенге или 100,0%, причины неосвоения - удорожание строительных материалов, отсутствие необходимых трудовых ресурсов, задержка строительных материалов).</p> <p><u>Период реализации проекта:</u> 2021 год.</p> <p><u>Общая стоимость проекта:</u> 489,97 млн. тенге.</p> <p><u>Статус проекта:</u> Акт приемки объекта в эксплуатацию от 30 декабря 2021 г.</p> <p><u>Социально-экономический эффект от реализации:</u> Завершено строительство здания с общей площадью 3904,8 кв.м. Улучшение качество образование для 126 учеников., Во время строительства создано 42 временных рабочих мест.</p>	
Здравоохранение		
Инфраструктура (водоснабжение, водоотведение, канализация, электро-, тепло-, газоснабжение)	<p>68 проектов на сумму 20,2 млрд. тенге, их них: за счет средств РБ – 2 проекта (на сумму 2,6 млрд. тенге), за счет средств НФ – 66 проектов (на сумму 17,6 млрд. тенге)</p> <p>Начато в 2021 году – 65 проектов, переходящие с прошлых лет – 3 проекта. Проблемные проекты – 5 ед.</p> <p>1. Строительство сетей газоснабжения сел Абиш, Еламан и Саралжын Казталовского района ЗКО (план –80,0 млн. тенге, факт – 80,0 млн. тенге или 100%,).</p> <p><u>Период реализации проекта:</u> 2021-2022 годы.</p> <p><u>Общая стоимость проекта:</u> 246,1 млн. тенге.</p> <p><u>Статус проекта:</u> проект на стадии реализации_переходящий на 2022 год.</p> <p><u>Социально-экономический эффект от реализации:</u> построен газопровод протяженностью 17,632 км. Создано 36 временных рабочих мест.</p> <p>2. Газификация села Красный свет района Байтерек ЗКО (план –82,1 млн. тенге, факт – 73,8 млн. тенге или 89,8%, причины неосвоения – 8,3 млн. тенге - экономия по результатам государственных закупок.).</p> <p><u>Период реализации проекта:</u> 2021-2022 годы.</p> <p><u>Общая стоимость проекта:</u> 129,3 млн. тенге (освоено 32,5%)</p> <p><u>Статус проекта:</u> проект на стадии реализации_переходящий на 2022 год.</p> <p><u>Социально-экономический эффект от реализации:</u> построен газопровод протяженностью 15,122 км. Создано 4 временных рабочих мест.</p> <p>3. Газификация села Павлово района Байтерек ЗКО (план –38,4 млн. тенге, факт – 34,5 млн. тенге или 89,8%, причины неосвоения -3,9 млн. тенге - экономия по результатам государственных закупок.).</p> <p><u>Период реализации проекта:</u> 2021 год.</p> <p><u>Общая стоимость проекта:</u> 63,5 млн. тенге.</p> <p><u>Статус проекта:</u> завершен, акт приемки объекта в эксплуатацию 24 декабря 2021 года.</p> <p><u>Социально-экономический эффект от реализации:</u> построен газопровод протяженностью 7,964 км. Создано 3 временных рабочих мест.</p> <p>4. Газификация села Горбуново Зеленовского района ЗКО новое строительство (план –26,6 млн. тенге, факт – 23,9 млн. тенге или 89,8%, причины неосвоения – 2,7 млн. тенге - экономия по результатам государственных закупок.).</p> <p><u>Период реализации проекта:</u> 2021 год.</p> <p><u>Общая стоимость проекта:</u> 44,2 млн. тенге.</p> <p><u>Статус проекта:</u> завершен, акт приемки объекта в эксплуатацию 24 декабря 2021 года.</p> <p><u>Социально-экономический эффект от реализации:</u> построен газопровод протяженностью 6,654 км. Создано 3 временных рабочих мест.</p>	

Наименование	2021 (млн. тенге)	
	план	факт
	<p>5. Газификация села Мирное Зеленовского района ЗКО новое строительство (план –20,8 млн. тенге, факт – 18,6 млн. тенге или 89,8%, причины неосвоения – 2,1 млн. тенге - экономия по результатам государственных закупок.).</p> <p><u>Период реализации проекта:</u> 2021 год.</p> <p><u>Общая стоимость проекта:</u> 35,7 млн. тенге.</p> <p><u>Статус проекта:</u> завершен, акт приемки объекта в эксплуатацию 23 декабря 2021 года.</p> <p><u>Социально-экономический эффект от реализации:</u> построен газопровод протяженностью 5,543 км. Создано 3 временных рабочих мест.</p>	
	<p>6. Газификация села Владимировка Зеленовского района ЗКО новое строительство (план –25,1 млн. тенге, факт – 22,6 млн. тенге или 89,8%, причины неосвоения – 2,6 млн. тенге - экономия по результатам государственных закупок.).</p> <p><u>Период реализации проекта:</u> 2021 год.</p> <p><u>Общая стоимость проекта:</u> 42,6 млн. тенге.</p> <p><u>Статус проекта:</u> завершен, акт приемки объекта в эксплуатацию 30 декабря 2021 года.</p> <p><u>Социально-экономический эффект от реализации:</u> построен газопровод протяженностью 6,202 км. Создано 3 временных рабочих мест.</p>	
	<p>7. Газоснабжение сел Карабас, Дуана, Бозай, Сатымшеген Теректинского района ЗКО (план –100,0 млн. тенге, факт – 100,0 млн. тенге или 100%).</p> <p><u>Период реализации проекта:</u> 2021-2022 годы.</p> <p><u>Общая стоимость проекта:</u> 349,7 млн. тенге (освоено 28,6%).</p> <p><u>Статус проекта:</u> проект на стадии реализации переходящий на 2022 год.</p> <p><u>Социально-экономический эффект от реализации:</u> построен газопровод протяженностью 21,502 км. Создано 5 временных рабочих мест.</p>	
	<p>8. Строительство сетей газоснабжения села Саралжын, Кызылту, Каракул, Сексенбаев и Мереке Казталовского района ЗКО (план –80,0 млн. тенге, факт – 80,0 млн. тенге или 100%).</p> <p><u>Период реализации проекта:</u> 2021-2022 годы.</p> <p><u>Общая стоимость проекта:</u> 374,6 млн.тенге.</p> <p><u>Статус проекта:</u> проект на стадии реализации переходящий на 2022 год.</p> <p><u>Социально-экономический эффект от реализации:</u> Построен газопровод протяженностью 21,402 км. Создано 36 временных рабочих мест.</p>	
	<p>9. Строительство сетей газоснабжения села Сатыбалды, Бостандык, Ащысай, Жас и Танат Казталовского района ЗКО (план –100,0 млн. тенге, факт – 100,0 млн. тенге или 100%).</p> <p><u>Период реализации проекта:</u> 2021-2022 годы.</p> <p><u>Общая стоимость проекта:</u> 405,5 млн. тенге.</p> <p><u>Статус проекта:</u> проект на стадии реализации переходящий на 2022 год.</p> <p><u>Социально-экономический эффект от реализации:</u> построен газопровод протяженностью 22,042 км. Создано 36 временных рабочих мест.</p>	
	<p>10. Газоснабжение населенных пунктов Салтанат, Саралжын, Борык и Плантация Жангалинского района ЗКО (план –124,9 млн. тенге, факт – 112,2 млн. тенге или 89,8%, 12,7 млн. тенге - экономия по результатам государственных закупок.).</p> <p><u>Период реализации проекта:</u> 2021-2022 годы.</p> <p><u>Общая стоимость проекта:</u> 202,8 млн. тенге.</p> <p><u>Статус проекта:</u> проект на стадии реализации переходящий на 2022 год.</p> <p><u>Социально-экономический эффект от реализации:</u> построен газопровод протяженностью 35,462 км. Создано 36 временных рабочих мест.</p>	
	<p>11. Строительство сетей газоснабжения села Копкутир, Аккурай и Хайруш Казталовского района ЗКО (план –100,0 млн. тенге, факт – 100,0 млн. тенге или 100%).</p> <p><u>Период реализации проекта:</u> 2021-2022 годы.</p>	

Наименование	2021 (млн. тенге)	
	план	факт
	<u>Общая стоимость проекта:</u> 276,5 млн. тенге.	
	<u>Статус проекта:</u> проект на стадии реализации переходящий на 2022 год.	
	<u>Социально-экономический эффект от реализации:</u> Построен газопровод протяженностью 25,362 км. Создано 13 временных рабочих мест.	
	12. Газификация села Кирсаново Зеленовского района ЗКО (план –92,3 млн. тенге, факт – 82,9 млн. тенге или 89,8%, 9,4 млн. тенге - экономия по результатам государственных закупок.).	
	<u>Период реализации проекта:</u> 2021 год.	
	<u>Общая стоимость проекта:</u> 148,9 млн. тенге.	
	<u>Статус проекта:</u> проект завершен, акт приемки объекта в эксплуатацию 30 декабря 2021 года..	
	<u>Социально-экономический эффект от реализации:</u> построен газопровод протяженностью 19,073 км. Создано 3 временных рабочих мест.	
	13. Реконструкция оборотного водоснабжения Уральской ТЭЦ АО «Жайыктеплоэнерго» в части замены градирни в г.Уральск, ЗКО по адресу: РК, ЗКО, г.Уральск, район ТЭЦ, строение 5 (план –100,0 млн. тенге, факт – 100,0 млн. тенге или 100%).	
	<u>Период реализации проекта:</u> 2021-2022 годы.	
	<u>Общая стоимость проекта:</u> 2,3 млрд. тенге.	
	<u>Статус проекта:</u> проект на стадии реализации переходящий на 2022 год.	
	<u>Социально-экономический эффект от реализации:</u> выполнены работы по демонтажу градирни. На данный момент подрядной организацией выполнены подготовительные работы. Были расчищена территория и установлено ограждение. Было произведен демонтаж градирни. Выполнен заказ новой градирни и трансформаторной подстанции.	
	14. Реконструкция Уральской ТЭЦ АО «Жайыктеплоэнерго» в части замены турбоагрегата ст. №1 ПР-10-35/10/1,2 (ПТ-12-35/10М) в г.Уральск, ЗКО по адресу: РК, ЗКО, г. Уральск, район ТЭЦ, строение 5 (план –1706,7 млн. тенге, факт – 674,4 млн. тенге или 39,5%, причины неосвоения - 1 032,3 млн. тенге - невыполнение договорных обязательств - в связи с непоставкой оборудования от завода-изготовителя (г.Калуга, РФ) из-за нестабильной санитарно-эпидемиологической обстановки и в связи с ожиданием корректировки проекта в связи с удорожанием материалов и увеличением стоимости турбины).	
	<u>Период реализации проекта:</u> 2020-2021 годы.	
<u>Общая стоимость проекта:</u> 3 млрд. тенге.		
<u>Статус проекта:</u> проект на стадии реализации переходящий на 2022 год.		
<u>Социально-экономический эффект от реализации:</u> выполнены работы по демонтажу градирни. На данный момент подрядной организацией выполнены подготовительные работы. Были расчищена территория и установлено ограждение. Было произведен демонтаж градирни. Выполнен заказ новой градирни и трансформаторной подстанции.		
15. Подводящие инженерные сети электроснабжения к объекту: «Строительство тепличного комплекса, расположенного по адресу: ЗКО, п. Зачаганск, мкрн. Балауса, ул. Энтузиастов, р-н Кирпичного завода» (план –441,0 млн. тенге, факт – 0,0 млн. тенге, причины неосвоения – 396,7 млн. тенге - невыполнение договорных обязательств - в связи с непоставкой оборудования (трансформатор и подстанция), 44,3 млн. тенге - экономия по результатам государственных закупок.).		
<u>Период реализации проекта:</u> 2021-2022 годы.		
<u>Общая стоимость проекта:</u> 494,1 млн. тенге.		
<u>Статус проекта:</u> проект на стадии реализации переходящий на 2022 год.		
<u>Социально-экономический эффект от реализации:</u> в связи с непоставкой оборудования идут судебные разбирательства. Создание нового круглогодичного тепличного комплекса на гидропонике, площадью 5,6 га расположенного в п.Зачаганск, мкрн.Балауса, ул.Энтузиастов, р-н Кирпичного завода города Уральск, налаживания отрасли по оказанию услуги в виде парка отдыха и водного развлечения с пляжем, а также с банно-оздоровительным комплексом с общей площадью 4,75 га расположенный в с/о Трекин, района Байтерек, ЗКО.		

Наименование	2021 (млн. тенге)	
	план	факт
<p>16. РП «Строительство водоснабжения жилого массива в юго-западной части п.Круглоозерное г.Уральск ЗКО» (план – 47,0 млн. тенге, факт – 47,0 млн. тенге или 100%).</p> <p><u>Период реализации проекта:</u> 2021-2022 годы. <u>Общая стоимость проекта:</u> 606,9 млн. тенге. <u>Статус проекта:</u> завершен, акт приемки объекта в эксплуатацию 30 декабря 2021 года. <u>Социально-экономический эффект от реализации:</u> Зем. участками обеспечены более 1,1 тыс. очередников МИО. Проложено 51,68 км инженерных сетей. Было создано 20 рабочих мест.</p>		
<p>17. Строительство инженерно - коммуникационных сетей водоснабжения в районе предназначенном для индивидуальных жилищной застройки в с.Бурлин Бурлинского района ЗКО (план – 307,3 млн. тенге, факт – 276,1 млн. тенге или 89,8%).</p> <p><u>Период реализации проекта:</u> 2021-2022 годы. <u>Общая стоимость проекта:</u> 347,5 млн. тенге. <u>Статус проекта:</u> отставание от графика работ 27 дней, слабое организация работ подрядчика. <u>Социально-экономический эффект от реализации:</u> Зем. участками будут обеспечены 680 очередника МИО. Будет проложено 33,675 км инженерных сетей. В 2021 году было создано 20 рабочих мест.</p>		
<p>18. РП «Строительство газоснабжения и электроснабжения жилого массива на 66 участков юго-западной части с. Таскала Таскалинского района ЗКО» (план – 33,6 млн. тенге, факт – 30,2 млн. тенге или 89,9%, сэкономлено 3,4 млн. тенге.).</p> <p><u>Период реализации проекта:</u> 2021 год. <u>Общая стоимость проекта:</u> 43,3 млн. тенге. <u>Статус проекта:</u> завершен, акт приемки объекта в эксплуатацию 30 декабря 2021 года. <u>Социально-экономический эффект от реализации:</u> построен газопровод протяженностью 6,202 км. Создано 3 временных рабочих мест.</p>		
<p>19. Строительство водоснабжения и автомобильной дороги жилого массива на 66 участков юго-западной части с. Таскала Таскалинского района ЗКО (план – 246,6 млн. тенге, факт – 221,6 млн. тенге или 89,8%).</p> <p><u>Период реализации проекта:</u> 2021 год. <u>Общая стоимость проекта:</u> 280,9 млн. тенге. <u>Статус проекта:</u> завершен, акт приемки объекта в эксплуатацию 30 ноября 2021 года. <u>Социально-экономический эффект от реализации:</u> Зем. участками обеспечены 66 очередника МИО. Проложено 6,34 км инженерных сетей. Было создано 8 рабочих мест.</p>		
<p>20. Строительство инженерных сетей газоснабжения и электроснабжения ПДП «Жилой массив 2» г. Аксай, Бурлинский район, ЗКО (план – 863,0 млн. тенге, факт – 648,7 млн. тенге или 75,2%, причины неосвоения – 214,3 млн. тенге - неисполнение договорных обязательств подрядчиком, объект переходящий на 2022 год.).</p> <p><u>Период реализации проекта:</u> 2021-2022 годы. <u>Общая стоимость проекта:</u> 962,8 млн. тенге. <u>Статус проекта:</u> отставание от графика работ 27 дней, слабое организация работ подрядчика. <u>Социально-экономический эффект от реализации:</u> Зем. участками будут обеспечены 1186 очередника МИО. Будет проложено 70,42 км инженерных сетей. В 2021 году было создано 12 рабочих мест.</p>		
<p>21. Строительство инженерно-коммуникационной инфраструктуры (водопровод) к 26-и двухквартирных двухкомнатных жилых домов № 127, 131, 134, 130, 137, 141, 145, 149, 153, 157, 161, 165, 169, 173, 177, 138, 142, 146, 150, 154, 158, 162, 166, 170, 174, 178 согласно генплана села Сайхин Бокеевского района ЗападноКазахстанской области (план – 35,7 млн. тенге, факт – 32,1 млн. тенге или 90,0%).</p>		

Наименование	2021 (млн. тенге)	
	план	факт
	<p><u>Период реализации проекта:</u> 2021 год. <u>Общая стоимость проекта:</u> 41,1 млн. тенге. <u>Статус проекта:</u> завершен, акт приемки объекта в эксплуатацию 15 июля 2021 года. <u>Социально-экономический эффект от реализации:</u> проведены инженерные сети к арендным домам. Проложено 3,88 км инженерных сетей. Было создано 5 рабочих мест.</p>	
	<p>22. Строительство сетей газоснабжения и электроснабжения проекта детальной планировки 61 земельного участка юго-восточной части с.Жалпактал, Казталовского района, ЗКО (план – 38,9 млн. тенге, факт – 34,9 млн. тенге или 90,0%). <u>Период реализации проекта:</u> 2021 год. <u>Общая стоимость проекта:</u> 45,2 млн. тенге. <u>Статус проекта:</u> завершен, акт приемки объекта в эксплуатацию 2 августа 2021 года. <u>Социально-экономический эффект от реализации:</u> Зем. участками обеспечены 61 очередник МИО. Проложено 4,60 км инженерных сетей. Было создано 10 рабочих мест.</p>	
	<p>23. Строительство инженерно-коммуникационных сетей (электроснабжение) ПДП северной части в п.Жангала, Жангалинского района ЗКО (план – 99,2 млн. тенге, факт – 89,3 млн. тенге или 90,0%). <u>Период реализации проекта:</u> 2021 год. <u>Общая стоимость проекта:</u> 112,3 млн. тенге. <u>Статус проекта:</u> завершен, акт приемки объекта в эксплуатацию 23 июня 2021 года. <u>Социально-экономический эффект от реализации:</u> Зем. участками обеспечены 204 очередника МИО. Проложено 9,62 км инженерных сетей. Было создано 13 рабочих мест.</p>	
	<p>24. РП «Строительство инженерно - коммуникационных сетей северной части п. Жангала, Жангалинского района ЗКО (газоснабжение)» (план – 51,4 млн. тенге, факт – 46,2 млн. тенге или 90,0%). <u>Период реализации проекта:</u> 2021 год. <u>Общая стоимость проекта:</u> 64,9 млн. тенге. <u>Статус проекта:</u> завершен, акт приемки объекта в эксплуатацию 30 декабря 2021 года. <u>Социально-экономический эффект от реализации:</u> Зем. участками обеспечены 204 очередника МИО. Проложено 8,70 км инженерных сетей. Было создано 12 рабочих мест.</p>	
	<p>25. Строительство инженерно-коммуникационных сетей (водоснабжение) ПДП северной части в п.Жангала, Жангалинского района, ЗКО (план – 134,3 млн. тенге, факт – 120,8 млн. тенге или 90,0%). <u>Период реализации проекта:</u> 2021 год. <u>Общая стоимость проекта:</u> 159,9 млн. тенге. <u>Статус проекта:</u> завершен, акт приемки объекта в эксплуатацию 22 октября 2021 года. <u>Социально-экономический эффект от реализации:</u> Зем. участками обеспечены 204 очередника МИО. Проложено 15,54 км инженерных сетей. Было создано 12 рабочих мест.</p>	
	<p>26. Строительство инженерно-коммуникационной инфраструктуры (газоснабжение) северного и южного жилого района п. Чапаево Акжаикского района ЗКО (корректировка) (план – 92,9 млн. тенге, факт – 82,5 млн. тенге или 88,8%). <u>Период реализации проекта:</u> 2021 год. <u>Общая стоимость проекта:</u> 105,8 млн. тенге. <u>Статус проекта:</u> завершен, акт приемки объекта в эксплуатацию 24 сентября 2021 года.</p>	

Наименование	2021 (млн. тенге)	
	план	факт
	<p><u>Социально-экономический эффект от реализации:</u> Зем. участками будут обеспечены 294 очередника МИО. Проложено 10,90 км инженерных сетей. Было создано 10 рабочих мест.</p>	
	<p>27. Строительство электроснабжения жилого массива в юго-западной части п. Круглоозерное г. Уральск (план – 641,1 млн. тенге, факт – 547,0 млн. тенге или 85,3%).</p>	
	<p><u>Период реализации проекта:</u> 2021 год.</p>	
	<p><u>Общая стоимость проекта:</u> 717,5 млн. тенге.</p>	
	<p><u>Статус проекта:</u> завершен, акт приемки объекта в эксплуатацию 28 декабря 2021 года.</p>	
	<p><u>Социально-экономический эффект от реализации:</u> Зем. участками обеспечены более 1,1 тыс. очередников МИО. Проложено 39,93 км инженерных сетей. Было создано 25 рабочих мест.</p>	
	<p>28. Строительство инженерно-коммуникационной инфраструктуры (водоснабжение, септик) к 40 двухквартирным арендным жилым домам в с. Жангала Жангалинского района Западно-Казахстанской области (план – 96,2 млн. тенге, факт – 87,0 млн. тенге или 90,4%).</p>	
	<p><u>Период реализации проекта:</u> 2021 год.</p>	
	<p><u>Общая стоимость проекта:</u> 108,7 млн. тенге.</p>	
	<p><u>Статус проекта:</u> завершен, акт приемки объекта в эксплуатацию 20 декабря 2021 года.</p>	
	<p><u>Социально-экономический эффект от реализации:</u> Проведены инженерные сети к арендным домам. Проложено 3,0 км инженерных сетей. Было создано 14 рабочих мест.</p>	
	<p>29. РП «Строительство инженерно-коммуникационных инфраструктур (газоснабжение, электроснабжение) к 2-х квартирным 40 арендным жилым домам в п.Жангала, Жангалинского района, ЗКО» (план – 28,7 млн. тенге, факт – 25,7 млн. тенге или 89,8%).</p>	
	<p><u>Период реализации проекта:</u> 2021 год.</p>	
	<p><u>Общая стоимость проекта:</u> 38,4 млн. тенге.</p>	
	<p><u>Статус проекта:</u> завершен, акт приемки объекта в эксплуатацию 16 октября 2021 года.</p>	
	<p><u>Социально-экономический эффект от реализации:</u> Проведены инженерные сети к арендным домам. Проложено 5,39 км инженерных сетей. Было создано 15 рабочих мест.</p>	
	<p>30. Строительство инженерно-коммуникационных сетей для 12 квартирных 2-х этажных двух жилых домов в с.Казталовка Казталовского района ЗКО (план – 17,3 млн. тенге, факт – 17,2 млн. тенге или 99,7%).</p>	
	<p><u>Период реализации проекта:</u> 2021 год.</p>	
	<p><u>Общая стоимость проекта:</u> 25,0 млн. тенге.</p>	
	<p><u>Статус проекта:</u> завершен, акт приемки объекта в эксплуатацию 23 июня 2021 года.</p>	
	<p><u>Социально-экономический эффект от реализации:</u> Проведены инженерные сети к арендным домам. Проложено 1,71 км инженерных сетей. Было создано 5 рабочих мест.</p>	
	<p>31. РП «Строительство газоснабжения жилого массива в юго-западной части п. Круглоозерное г. Уральск ЗКО» (план – 309,2 млн. тенге, факт – 254,5 млн. тенге или 82,3%).</p>	
	<p><u>Период реализации проекта:</u> 2021 год.</p>	
	<p><u>Общая стоимость проекта:</u> 368,9 млн. тенге.</p>	
	<p><u>Статус проекта:</u> завершен, акт приемки объекта в эксплуатацию 31 декабря 2021 года.</p>	
	<p><u>Социально-экономический эффект от реализации:</u> Зем. участками обеспечены более 1,1 тыс. очередников МИО. Проложено 35,79 км инженерных сетей. Было создано 21 рабочих мест.</p>	
	<p>32. Газоснабжение 528 земельных участков в с.Федоровка Теректинского района ЗКО (план – 80,6 млн. тенге, факт – 70,6 млн. тенге или 87,7%).</p>	

Наименование	2021 (млн. тенге)	
	план	факт
	<p><u>Период реализации проекта:</u> 2021-2022 годы. <u>Общая стоимость проекта:</u> 104,8 млн. тенге. <u>Статус проекта:</u> проект на стадии реализации переходящий на 2022 год <u>Социально-экономический эффект от реализации:</u> Зем. участками будут обеспечены 528 очередника МИО. Будет проложено 22,50 км инженерных сетей. В 2021 году было создано 10 рабочих мест.</p>	
	<p>33. Развитие и обустройство инженерно-коммуникационной инфраструктуры двух двухэтажных двенадцати квартирных жилых домов в с. Жанибек, Жанибекского района, ЗКО (план – 72,2 млн. тенге, факт – 65,0 млн. тенге или 90,0%). <u>Период реализации проекта:</u> 2021 год. <u>Общая стоимость проекта:</u> 82,5 млн. тенге. <u>Статус проекта:</u> завершен, акт приемки объекта в эксплуатацию 27 октября 2021 года. <u>Социально-экономический эффект от реализации:</u> Проведены инженерные сети к арендным домам. Проложено 1,63 км инженерных сетей. Было создано 7 рабочих мест.</p>	
	<p>34. Строительство инженерно-коммуникационных сетей к 5-ти этажному жилому дому с мансардным этажом по адресу: ЗКО, г.Уральск, ул. Курмангалиева, д.3 (план – 84,4 млн. тенге, факт – 65,6 млн. тенге или 77,7%). <u>Период реализации проекта:</u> 2021 год. <u>Общая стоимость проекта:</u> 98,9 млн. тенге. <u>Статус проекта:</u> завершен, акт приемки объекта в эксплуатацию 29 ноября 2021 года. <u>Социально-экономический эффект от реализации:</u> Проведены инженерные сети к дому, построенному на месте снесенных аварийных домов. Проложено 1,85 км инженерных сетей. Было создано 12 рабочих мест.</p>	
	<p>35. Строительство инженерно-коммуникационных сетей и благоустройство жилых домов пята 53, пята 54, пята 55 г.Уральск, ЗКО (план – 160,5 млн. тенге, факт – 49,6 млн. тенге или 30,9%). <u>Период реализации проекта:</u> 2021-2022 годы. <u>Общая стоимость проекта:</u> 189,7 млн. тенге. <u>Статус проекта:</u> проект на стадии реализации переходящий на 2022 год <u>Социально-экономический эффект от реализации:</u> Будут проведены инженерные сети к 3-м кредитным домам. Будет проложено 2,646 км инженерных сетей. В 2021 году было создано 10 рабочих мест.</p>	
	<p>36. Строительство и благоустройство около домовоей территории с установкой котельной к 9-ти этажному многоквартирному жилому дому в мкр.10 г.Аксай Бурлинского района ЗКО (пята 39) (план – 116,5 млн. тенге, факт – 45,0 млн. тенге или 38,6%, причины неосвоения 65,4 млн. тенге в связи с отставанием от графика работ). <u>Период реализации проекта:</u> 2021-2022 годы. <u>Общая стоимость проекта:</u> 139,8 млн. тенге. <u>Статус проекта:</u> проект на стадии реализации переходящий на 2022 год <u>Социально-экономический эффект от реализации:</u> Будут проведены инженерные сети к кредитному дому. Будет проложено 8323,56 м2 км инженерных сетей. В 2021 году было создано 9 рабочих мест.</p>	
	<p>37. Строительство наружных инженерных сетей к двадцати 3-х этажным жилым домам вдоль трассы Уральск-Аксай в с.Токпай, Подстепновского с/о Теректинского района,ЗКО (план – 64,5 млн. тенге, факт – 54,8 млн. тенге или 84,8%, причины неосвоения 3,2 млн. тенге в связи с отставанием от графика работ). <u>Период реализации проекта:</u> 2021-2022 годы. <u>Общая стоимость проекта:</u> 78,5 млн. тенге.</p>	

Наименование	2021 (млн. тенге)	
	план	факт
	<p><u>Статус проекта:</u> проект на стадии реализации переходящий на 2022 год</p> <p><u>Социально-экономический эффект от реализации:</u> Будут проведены инженерные сети к 20-ти кредитным домам. Будет проложено 0,587 км инженерных сетей. В 2021 году было создано 9 рабочих мест.</p>	
	<p>38. Благоустройство территории двадцати 6-ти квартирных 3-х этажных жилых домов, вдоль трассы Уральск-Аксай в селе Тукпай, Подстепновского сельского округа, Теректинского района ЗКО (план – 180,8 млн. тенге, факт – 162,4 млн. тенге или 89,8%).</p> <p><u>Период реализации проекта:</u> 2021-2022 годы.</p> <p><u>Общая стоимость проекта:</u> 204,3 млн. тенге.</p> <p><u>Статус проекта:</u> проект на стадии реализации переходящий на 2022 год</p> <p><u>Социально-экономический эффект от реализации:</u> Будут благоустроена территория 20-ти кредитных домов. Будет проложено 5832,4 м2 км инженерных сетей. В 2021 году было создано 10 рабочих мест.</p>	
	<p>39. Строительство инженерно-коммуникационной инфраструктуры двух этажного 12 квартирного жилого дома в с.Тайпак Акжайыкского района ЗКО (план – 13,7 млн. тенге, факт – 11,7 млн. тенге или 87,7%).</p> <p><u>Период реализации проекта:</u> 2021 год.</p> <p><u>Общая стоимость проекта:</u> 16,7 млн. тенге.</p> <p><u>Статус проекта:</u> завершен, акт приемки объекта в эксплуатацию 29 декабря 2021 года.</p> <p><u>Социально-экономический эффект от реализации:</u> Проведены инженерные сети к арендному дому. Проложено 0,261 км инженерных сетей. Было создано 5 рабочих мест.</p>	
	<p>40. «Строительство инженерно-коммуникационной инфраструктуры к 3-х этажному многоквартирному жилому дому в с.Жана Омир Теректинского района ЗКО (водоснабжение)» по месту расположения: Республика Казахстан, Западно- Казахстанская область, Теректинский район (25-18) (план – 27,8 млн. тенге, факт – 2,9 млн. тенге или 10,4%, причины неосвоения 22,1 млн. тенге в связи с с отставанием от графика работ).</p> <p><u>Период реализации проекта:</u> 2021-2022 годы.</p> <p><u>Общая стоимость проекта:</u> 34,5 млн. тенге.</p> <p><u>Статус проекта:</u> проект на стадии реализации переходящий на 2022 год</p> <p><u>Социально-экономический эффект от реализации:</u> Будут проведены инженерные сети к арендному дому. Будет проложено 0,08 км инженерных сетей. В 2021 году было создано 3 рабочих мест.</p>	
	<p>41. «Строительство инженерно- коммуникационной инфраструктуры к 3-хэтажному многоквартирному жилому дому в с.Федоровка Теректинского района ЗКО (водоснабжение)» по месту расположения: Республика Казахстан, Западно-Казахстанская область, Теректинский район. (10-18) (план – 28,9 млн. тенге, факт – 1,4 млн. тенге или 4,9%, причины неосвоения 24,5 млн. тенге в связи с с отставанием от графика работ).</p> <p><u>Период реализации проекта:</u> 2021-2022 годы.</p> <p><u>Общая стоимость проекта:</u> 34,8 млн. тенге.</p> <p><u>Статус проекта:</u> проект на стадии реализации переходящий на 2022 год</p> <p><u>Социально-экономический эффект от реализации:</u> Будут проведены инженерные сети к арендному дому. Будет проложено 0,135 км инженерных сетей. В 2021 году было создано 3 рабочих мест.</p>	
	<p>42. «Строительство инженерно-коммуникационной инфраструктуры к 3-хэтажному многоквартирному жилому дому в с.Федоровка Теректинского района ЗКО (водоснабжение)» по месту расположения: Республика Казахстан, Западно-Казахстанская область, Теректинский район. (07-18) (план – 35,7 млн. тенге, факт – 6,3 млн. тенге или 17,7%, причины неосвоения 25,4 млн. тенге в связи с с отставанием от графика работ).</p> <p><u>Период реализации проекта:</u> 2021-2022 годы.</p> <p><u>Общая стоимость проекта:</u> 43,2 млн. тенге.</p>	

Наименование	2021 (млн. тенге)	
	план	факт
	<p><u>Статус проекта:</u> проект на стадии реализации переходящий на 2022 год</p> <p><u>Социально-экономический эффект от реализации:</u> Будут проведены инженерные сети к арендному дому. Будет проложено 0,515 км инженерных сетей. В 2021 году было создано 3 рабочих мест.</p> <p>43. Строительство повысительной насосной станции для водоснабжения Северо-Восточной части г. Уральск (план – 196,0 млн. тенге, факт – 109,8 млн. тенге или 56,0%, причины неосвоения 66,3 млн. тенге неисполнение договорных обязательств подрядчиком, объект переходящий на 2022 год).</p> <p><u>Период реализации проекта:</u> 2021-2022 годы.</p> <p><u>Общая стоимость проекта:</u> 218,8 млн. тенге.</p> <p><u>Статус проекта:</u> проект на стадии реализации переходящий на 2022 год</p> <p><u>Социально-экономический эффект от реализации:</u> Будут улучшены жилищные условия жителей г.Уральск. Будет проложено 3473,2 м2 км инженерных сетей. В 2021 году было создано 13 рабочих мест.</p> <p>44. Строительство инженерных сетей 4-х 9-ти этажных, 2-х 90-го, 80-ти и 36-ти квартирных жилых домов по крупнопанельной схеме по ул. Ружейникова, 14, г. Уральск, ЗКО (план –104,0 млн. тенге, факт – 93,6 млн. тенге или 90,0%).</p> <p><u>Период реализации проекта:</u> 2021 год.</p> <p><u>Общая стоимость проекта:</u> 130,9 млн. тенге.</p> <p><u>Статус проекта:</u> завершен, акт приемки объекта в эксплуатацию 27 июля 2021 года.</p> <p><u>Социально-экономический эффект от реализации:</u> Проведены инженерные сети к дому, построенному на месте снесенных аварийных домов. Проложено 2,9 км инженерных сетей. Было создано 10 рабочих мест.</p> <p>45. Строительство инженерно-коммуникационной инфраструктуры (электроснабжение) северного и южного жилого района п. Чапаево Акжайыкского района ЗКО (корректировка) (план – 151,2 млн. тенге, факт – 134,2 млн. тенге или 88,8%).</p> <p><u>Период реализации проекта:</u> 2021-2022 годы.</p> <p><u>Общая стоимость проекта:</u> 169,6 млн. тенге.</p> <p><u>Статус проекта:</u> проект на стадии реализации переходящий на 2022 год</p> <p><u>Социально-экономический эффект от реализации:</u> Зем. участками будут обеспечены 294 очередника МИО. Проложено 4,84 км инженерных сетей. Было создано 8 рабочих мест.</p> <p>46. Благоустройство 12-квартирного 2-этажного 3-х жилых домов по ул. Байконыр на земельном участке №1,2 и 3 в с. Жалпактал Казталовского района ЗКО (план –53,3 млн. тенге, факт – 47,9 млн. тенге или 89,8%).</p> <p><u>Период реализации проекта:</u> 2021 год.</p> <p><u>Общая стоимость проекта:</u> 61,8 млн. тенге.</p> <p><u>Статус проекта:</u> завершен, акт приемки объекта в эксплуатацию 29 октября 2021 года.</p> <p><u>Социально-экономический эффект от реализации:</u> Благоустроена территория 3-х арендных домов. Проложено 1544,4м2 инженерных сетей. Было создано 10 рабочих мест.</p> <p>47. Строительство инженерно-коммуникационной инфраструктуры (двух) 3-х этажных 24 квартирных жилых дома в поселке Чапаево Акжайыкского района ЗКО (план –33,8 млн. тенге, факт – 30,4 млн. тенге или 90,0%).</p> <p><u>Период реализации проекта:</u> 2021 год.</p> <p><u>Общая стоимость проекта:</u> 41,0 млн. тенге.</p> <p><u>Статус проекта:</u> завершен, акт приемки объекта в эксплуатацию 27 декабря 2021 года.</p> <p><u>Социально-экономический эффект от реализации:</u> Проведены инженерные сети к арендным домам. Проложено 0,706 км инженерных сетей. Было создано 8 рабочих мест.</p>	

Наименование	2021 (млн. тенге)	
	план	факт
	<p>48. «Строительство инженерно-коммуникационной инфраструктуры к 3-х этажному многоквартирному жилому дому в с.Акжайк Теректинского района ЗКО (водоснабжение) (28-18)» по месту расположения: Республика Казахстан, Западно-Казахстанская область, Теректинский район (план – 33,8 млн. тенге, факт – 8,0 млн. тенге или 23,6%, причина неосвоения 22,4 млн. тенге в связи с отставанием от графика работ).</p> <p><u>Период реализации проекта:</u> 2021-2022 годы. <u>Общая стоимость проекта:</u> 40,6 млн. тенге. <u>Статус проекта:</u> проект на стадии реализации переходящий на 2022 год <u>Социально-экономический эффект от реализации:</u> Будут проведены инженерные сети к арендному дому. Будет проложено 0,14 км инженерных сетей. В 2021 году было создано 3 рабочих мест.</p>	
	<p>49. «Строительство инженерно-коммуникационной инфраструктуры к 3-хэтажному многоквартирному жилому дому в с.Подстепное Теректинского района ЗКО (водоснабжение) (16-18)» по месту расположения: Республика Казахстан, Западно-Казахстанская область, Теректинский район, с.Подстепное (план – 33,7 млн. тенге, факт – 8,9 млн. тенге или 26,5%, причина неосвоения 21,4 млн. тенге в связи с отставанием от графика работ).</p> <p><u>Период реализации проекта:</u> 2021-2022 годы. <u>Общая стоимость проекта:</u> 41,7 млн. тенге. <u>Статус проекта:</u> проект на стадии реализации переходящий на 2022 год <u>Социально-экономический эффект от реализации:</u> Будут проведены инженерные сети к арендному дому. Будет проложено 0,70 км инженерных сетей. В 2021 году было создано 3 рабочих мест.</p>	
	<p>50. «Строительство инженерно-коммуникационной инфраструктуры к 3-хэтажному многоквартирному жилому дому в с.Подстепное Теректинского района ЗКО (водоснабжение) (19-18)» по месту расположения: Республика Казахстан, Западно-Казахстанская область, Теректинский район с.Подстепное (план – 24,6 млн. тенге, факт – 2,6 млн. тенге или 10,5%, причина неосвоения 19,5 млн. тенге в связи с отставанием от графика работ).</p> <p><u>Период реализации проекта:</u> 2021-2022 годы. <u>Общая стоимость проекта:</u> 28,8 млн. тенге. <u>Статус проекта:</u> проект на стадии реализации переходящий на 2022 год <u>Социально-экономический эффект от реализации:</u> Будут проведены инженерные сети к арендному дому. Будет проложено 0,14 км инженерных сетей. В 2021 году было создано 3 рабочих мест.</p>	
	<p>51. Строительство водопровода в с. Коныс Казталовского района ЗКО (план – 195,5 млн. тенге, факт – 195,5 млн. тенге или 100,0%).</p> <p><u>Период реализации проекта:</u> 2021-2022 годы. <u>Общая стоимость проекта:</u> 285,8 млн. тенге. <u>Статус проекта:</u> проект на стадии реализации переходящий на 2022 год <u>Социально-экономический эффект от реализации:</u> Построено 6,355 км водопровода, увеличение доступа населения к централизованному водоснабжению в 312 чел., Во время строительства создано - 15 временных рабочих мест.</p>	
	<p>52. Строительство водопровода в с.Майтубек Жанибекского района ЗКО (план – 219,0 млн. тенге, факт – 137,6 млн. тенге или 62,8%).</p> <p><u>Период реализации проекта:</u> 2021 год. <u>Общая стоимость проекта:</u> 278,7 млн. тенге. <u>Статус проекта:</u> завершен, акт приемки объекта в эксплуатацию 4 декабря 2021 года. <u>Социально-экономический эффект от реализации:</u> Построено 3,672 км водопровода, увеличение доступа населения к централизованному водоснабжению в 1 сельский населенный пункт - 103 чел., Во время строительства создано 2 временных, 1 постоянных рабочих мест.</p>	
	<p>53. Строительство водопровода в селе Шоктыбай Чингирлауского района ЗКО (план – 185,5 млн. тенге, факт – 166,6 млн. тенге или 89,8%).</p> <p><u>Период реализации проекта:</u> 2021-2022 годы.</p>	

Наименование	2021 (млн. тенге)	
	план	факт
	<u>Общая стоимость проекта:</u> 185,5 млн. тенге.	
	<u>Статус проекта:</u> проект на стадии реализации переходящий на 2022 год	
	<u>Социально-экономический эффект от реализации:</u> Построено 6,477 км водопровода, увеличение доступа населения к централизованному водоснабжению в 1 сельский населенный пункт - 267 чел., Во время строительства создано - 9 временных рабочих мест.	
	54. Строительство водопровода с.Тинали Акжайыкского района ЗКО (план – 129,2 млн. тенге, факт – 92,7 млн. тенге или 71,7%, причины неосвоения 23,6 млн. тг отставание от графика производственных работ,).	
	<u>Период реализации проекта:</u> 2021-2022 годы.	
	<u>Общая стоимость проекта:</u> 169,5 млн. тенге.	
	<u>Статус проекта:</u> проект на стадии реализации переходящий на 2022 год	
	<u>Социально-экономический эффект от реализации:</u> Построено 3,168 км водопровода, увеличение доступа населения к централизованному водоснабжению в 1 сельский населенный пункт - 209 чел. Во время строительства создано - 8 временных рабочих мест.	
	55. Строительство водопровода в селе Самал Акжайыкского района ЗКО (план – 125,1 млн. тенге, факт – 110,4 млн. тенге или 88,2%).	
	<u>Период реализации проекта:</u> 2021 год.	
	<u>Общая стоимость проекта:</u> 167,2 млн. тенге.	
	<u>Статус проекта:</u> завершен, акт приемки объекта в эксплуатацию 28 декабря 2021 года.	
	<u>Социально-экономический эффект от реализации:</u> Построено 3,646 км водопровода, увеличение доступа населения к централизованному водоснабжению в 1 сельский населенный пункт - 257 чел. Во время строительства создано - 8 временных рабочих мест.	
	56. Строительство водопровода в с.Янайкино района Байтерек ЗКО (план – 387,4 млн. тенге, факт – 352,3 млн. тенге или 90,9%).	
	<u>Период реализации проекта:</u> 2021 год.	
	<u>Общая стоимость проекта:</u> 503,8 млн. тенге.	
	<u>Статус проекта:</u> завершен, акт приемки объекта в эксплуатацию 14 декабря 2021 года.	
	<u>Социально-экономический эффект от реализации:</u> Построено 15,224 км водопровода, увеличение доступа населения к централизованному водоснабжению в 1 сельский населенный пункт - 869 чел., Во время строительства создано - 18 временных рабочих мест.	
	57. Строительство водопровода в с.Улкен Енбек Теректинского района ЗКО (план – 448,1 млн. тенге, факт – 403,0 млн. тенге или 90,0%).	
<u>Период реализации проекта:</u> 2021-2022 годы.		
<u>Общая стоимость проекта:</u> 571,2 млн. тенге.		
<u>Статус проекта:</u> проект на стадии реализации переходящий на 2022 год		
<u>Социально-экономический эффект от реализации:</u> Построено 12,56 км водопровода, увеличение доступа населения к централизованному водоснабжению в 1 сельский населенный пункт - 463 чел., Во время строительства создано - 4 временных рабочих мест.		
58. Строительство водопровода в с.Социализм Теректинского района ЗКО (план – 250,2 млн. тенге, факт – 225,0 млн. тенге или 90,0%).		
<u>Период реализации проекта:</u> 2021 год.		
<u>Общая стоимость проекта:</u> 319,2 млн. тенге.		
<u>Статус проекта:</u> завершен, акт приемки объекта в эксплуатацию 5 ноября 2021 года.		
<u>Социально-экономический эффект от реализации:</u> Построено 7,859 км водопровода, увеличение доступа населения к централизованному водоснабжению в 1 сельский населенный пункт - 478 чел. Во время строительства создано - 4 временных рабочих мест.		
59. Реконструкция водопровода в с. Подstepное Теректинского района ЗКО (план – 500,0 млн. тенге, факт – 500,0 млн. тенге или 100,0%).		
<u>Период реализации проекта:</u> 2021-2022 годы.		
<u>Общая стоимость проекта:</u> 158,1 млн. тенге.		

Наименование	2021 (млн. тенге)	
	план	факт
	<p><u>Статус проекта:</u> проект на стадии реализации переходящий на 2022 год.</p> <p><u>Социально-экономический эффект от реализации:</u> Объект переходящий на 2022 год. Построено 32,97 км водопровода. Увеличение доступа населения к централизованному водоснабжению в 1 сельский населенный пункт - 8759 чел., Во время строительства создано - 4 временных рабочих мест.</p> <p>60. Водоснабжение с.Кирова Бурлинского района ЗКО (план – 206,5 млн. тенге, факт – 185,7 млн. тенге или 90,0%).</p> <p><u>Период реализации проекта:</u> 2021 год.</p> <p><u>Общая стоимость проекта:</u> 268,7 млн. тенге.</p> <p><u>Статус проекта:</u> завершен, акт приемки объекта в эксплуатацию 21 декабря 2021 года.</p> <p><u>Социально-экономический эффект от реализации:</u> Построено 17,605 км водопровода, увеличение доступа населения к централизованному водоснабжению в 1 сельский населенный пункт - 601 чел. Во время строительства создано 33 временных рабочих мест, 3 постоянных рабочих мест.</p> <p>61. Строительство водопровода в с.Январцево района Бәйтерек ЗКО (план – 362,7 млн. тенге, факт – 326,2 млн. тенге или 90,0%).</p> <p><u>Период реализации проекта:</u> 2021-2022 годы.</p> <p><u>Общая стоимость проекта:</u> 468,1 млн. тенге.</p> <p><u>Статус проекта:</u> проект на стадии реализации переходящий на 2022 год.</p> <p><u>Социально-экономический эффект от реализации:</u> Построено 19,92 км водопровода, увеличение доступа населения к централизованному водоснабжению в 1 сельский населенный пункт - 1206 чел., Во время строительства создано - 7 временных рабочих мест.</p> <p>62. Реконструкция водопровода в с.Пойма Теректинского района ЗКО (план – 306,3 млн. тенге, факт – 306,3 млн. тенге или 100,0%).</p> <p><u>Период реализации проекта:</u> 2021-2022 годы.</p> <p><u>Общая стоимость проекта:</u> 637,9 млн. тенге.</p> <p><u>Статус проекта:</u> проект на стадии реализации переходящий на 2022 год.</p> <p><u>Социально-экономический эффект от реализации:</u> Объект переходящий на 2022 год. Построено 0,91 км водопровода. Увеличение доступа населения к централизованному водоснабжению в 1 сельский населенный пункт - 888 чел. Во время строительства создано - 4 временных рабочих мест.</p> <p>63. Строительство водопровода в селе Мойылды Акжанкского района ЗКО (план – 147,0 млн. тенге, факт – 132,2 млн. тенге или 90,0%).</p> <p><u>Период реализации проекта:</u> 2021 год.</p> <p><u>Общая стоимость проекта:</u> 196,3 млн. тенге.</p> <p><u>Статус проекта:</u> завершен, акт приемки объекта в эксплуатацию 15 декабря 2021 года.</p> <p><u>Социально-экономический эффект от реализации:</u> Построено 5,953 км водопровода, увеличение доступа населения к централизованному водоснабжению в 1 сельский населенный пункт - 348 чел. Во время строительства создано - 10 временных рабочих мест.</p> <p>64. Строительство водопровода в с. Рубежинское района Бәйтерек ЗКО (план – 300,0 млн. тенге, факт – 300,0 млн. тенге или 100,0%).</p> <p><u>Период реализации проекта:</u> 2021-2022 годы.</p> <p><u>Общая стоимость проекта:</u> 461,9 млн. тенге.</p> <p><u>Статус проекта:</u> проект на стадии реализации переходящий на 2022 год.</p> <p><u>Социально-экономический эффект от реализации:</u> Объект переходящий на 2022 год. Построено 15,936 км водопровода. Увеличение доступа населения к централизованному водоснабжению в 1 сельский населенный пункт - 1500 чел., Во время строительства создано - 15 временных рабочих мест.</p> <p>65. Строительство водопровода в с. Дарьинское района Бәйтерек ЗКО (план – 200,0 млн. тенге, факт – 200,0 млн. тенге или 100,0%).</p> <p><u>Период реализации проекта:</u> 2021-2022 годы.</p> <p><u>Общая стоимость проекта:</u> 1 146,8 млн. тенге.</p> <p><u>Статус проекта:</u> проект на стадии реализации переходящий на 2022 год.</p>	

Наименование	2021 (млн. тенге)	
	план	факт
	<p><u>Социально-экономический эффект от реализации:</u> Объект переходящий на 2022 год. Построено 25,1 км водопровода. Увеличение доступа населения к централизованному водоснабжению в 1 сельский населенный пункт - 5662 чел., 27 временных рабочих мест.</p> <p>66. Строительство водопровода к 290 участкам с.Токпай Теректинского района ЗКО (план –350,0 млн. тенге, факт – 248.6 млн. тенге или 71,0%, неосвоение 54,8 млн тг.).</p> <p><u>Период реализации проекта:</u> 2021-2022 годы. <u>Общая стоимость проекта:</u> 578.2 млн. тенге. <u>Статус проекта:</u> проект на стадии реализации переходящий на 2022 год.</p> <p><u>Социально-экономический эффект от реализации:</u> Объект переходящий на 2022 год. Построено 4,51 км водопровода. Увеличение доступа населения к централизованному водоснабжению в 1 сельский населенный пункт - 347 чел., Во время строительства создано - 4 временных рабочих мест.</p> <p>67. Строительство подводящего водовода от существующего водопровода с. Жиеккум к с.Бисен Бокейординского района ЗКО (план –196,4 млн. тенге, факт – 176,7 млн. тенге или 90,0%).</p> <p><u>Период реализации проекта:</u> 2021 год. <u>Общая стоимость проекта:</u> 252,4 млн. тенге. <u>Статус проекта:</u> завершен, акт приемки объекта в эксплуатацию 22 декабря 2021 года.</p> <p><u>Социально-экономический эффект от реализации:</u> Построено 21,9 км водопровода, увеличение доступа населения к централизованному водоснабжению в 2 сельский населенный пункт - 2018 чел., Во время строительства создано - 15 временных рабочих мест.</p> <p>68. Строительство внутрипоселкового водопровода с. Жусандыой Каратобинского района ЗКО (план –253,9 млн. тенге, факт –228,4 млн. тенге или 90,0%).</p> <p><u>Период реализации проекта:</u> 2020-2021 годы. <u>Общая стоимость проекта:</u> 333,2 млн. тенге. <u>Статус проекта:</u> завершен, акт приемки объекта в эксплуатацию 29 сентября 2021 года.</p> <p><u>Социально-экономический эффект от реализации:</u> Построено 13,40 км водопровода, увеличение доступа населения к централизованному водоснабжению в 1 сельский населенный пункт - 705 чел., Во время строительства создано - 2 временных рабочих мест.</p>	
ЖКХ (жилье, общестия и т.д.)	<p>21 проектов на сумму 8,7 млрд. тенге, все за счет средств НФ. Начато в 2021 году – 17 проектов, переходящие с прошлых лет – 4 проектов. Проблемные проекты – 6 ед.</p> <p>1. Реконструкция нежилого здания по ул. Алаш Орда, 21, п. Жымпиты, Сырымского района, ЗКО (план –179,7 млн. тенге, факт – 161,7 млн. тенге или 90,0%).</p> <p><u>Период реализации проекта:</u> 2021 год. <u>Общая стоимость проекта:</u> 218,4 млн. тенге. <u>Статус проекта:</u> завершен, акт приемки объекта в эксплуатацию 18 ноября 2021 года. <u>Социально-экономический эффект от реализации:</u> Построено здание с общим объемом 604,27 кв.м. Улучшение социальной инфраструктуры в сельских населенных пунктах в рамках проекта «Ауыл-Ел бесігі» Во время строительства создано - 35 временных рабочих мест.</p> <p>2. Строительство трехэтажного 18-квартирного жилого дома с инженерной инфраструктурой к нему по ул. Пушкина с. Таскала Таскалинского района ЗКО. №1 (план –132,2 млн. тенге, факт – 132,2 млн. тенге или 100,0%).</p> <p><u>Период реализации проекта:</u> 2021-2022 годы. <u>Общая стоимость проекта:</u> 282,6 млн. тенге. <u>Статус проекта:</u> проект на стадии реализации переходящий на 2022 год.</p>	

Наименование	2021 (млн. тенге)	
	план	факт
	<p><u>Социально-экономический эффект от реализации:</u> Жильем будет обеспечено 18 очередников МИО, из них из числа СУСН - 14, из числа многодетных семей - 4. Будет введено в эксплуатацию 0,947 тыс кв.м. площади квартир без права выкупа. В 2021 году было создано 12 рабочих мест.</p>	
	<p>3. Строительство 3-х этажного многоквартирного жилого дома в с. Федоровка Теректинского района ЗКО (без наружных инженерных сетей и благоустройства) (план –168,2 млн. тенге, факт – 23,2 млн. тенге или 13,8%, неосвоение 145,0 млн.тенге).</p> <p><u>Период реализации проекта:</u> 2021-2022 годы. <u>Общая стоимость проекта:</u> 298,3 млн. тенге. <u>Статус проекта:</u> проект на стадии реализации переходящий на 2022 год.</p> <p><u>Социально-экономический эффект от реализации:</u> Жильем будет обеспечено 24 очередника МИО, из них из числа СУСН - 16, из числа многодетных семей - 8. Будет введено в эксплуатацию 1,257 тыс кв.м. площади квартир без права выкупа. В 2021 году было создано 10 рабочих мест.</p>	
	<p>4. Строительство 3-х этажного многоквартирного жилого дома в с. Жана Омир Теректинского района ЗКО (без наружных инженерных сетей и благоустройства) (план –168,2 млн. тенге, факт – 168,2 млн. тенге или 100,0%).</p> <p><u>Период реализации проекта:</u> 2021-2022 годы. <u>Общая стоимость проекта:</u> 297,9 млн. тенге. <u>Статус проекта:</u> проект на стадии реализации переходящий на 2022 год.</p> <p><u>Социально-экономический эффект от реализации:</u> Жильем будет обеспечено 24 очередника МИО, из них из числа СУСН - 16, из числа многодетных семей - 8. Будет введено в эксплуатацию 1,257 тыс кв.м. площади квартир без права выкупа. В 2021 году было создано 16 рабочих мест.</p>	
	<p>5. Строительство 3-х этажного многоквартирного жилого дома в с.Федоровка Теректинского района ЗКО (без наружных инженерных сетей и благоустройства) (план –168,2 млн. тенге, факт – 21,4 млн. тенге или 12,7%, неосвоение 146,8 млн.тг.).</p> <p><u>Период реализации проекта:</u> 2021-2022 годы. <u>Общая стоимость проекта:</u> 298,4 млн. тенге. <u>Статус проекта:</u> проект на стадии реализации переходящий на 2022 год.</p> <p><u>Социально-экономический эффект от реализации:</u> Жильем будет обеспечено 24 очередника МИО, из них из числа СУСН - 16, из числа многодетных семей - 8. Будет введено в эксплуатацию 1,257 тыс кв.м. площади квартир без права выкупа. В 2021 году было создано 10 рабочих мест.</p>	
	<p>6. Строительство 3-х этажного многоквартирного жилого дома в с.Подстепное Теректинского района ЗКО (без наружных инженерных сетей и благоустройства) (план –101,0 млн. тенге, факт – 83,8 млн. тенге или 83,0%, неосвоение 17,1 млн.тг.).</p> <p><u>Период реализации проекта:</u> 2021-2022 годы. <u>Общая стоимость проекта:</u> 296,9 млн. тенге. <u>Статус проекта:</u> проект на стадии реализации переходящий на 2022 год.</p> <p><u>Социально-экономический эффект от реализации:</u> Жильем будет обеспечено 24 очередника МИО, из них из числа СУСН - 16, из числа многодетных семей - 8. Будет введено в эксплуатацию 1,257 тыс кв.м. площади квартир без права выкупа. В 2021 году было создано 10 рабочих мест.</p>	
	<p>7. Строительство 3-х этажного многоквартирного жилого дома в с.Подстепное Теректинского района ЗКО (без наружных инженерных сетей и благоустройства) (план –113,1 млн. тенге, факт – 27,3 млн. тенге или 24,2%, неосвоение 85,8 млн.тг.).</p> <p><u>Период реализации проекта:</u> 2021-2022 годы. <u>Общая стоимость проекта:</u> 296,9 млн. тенге. <u>Статус проекта:</u> проект на стадии реализации переходящий на 2022 год.</p> <p><u>Социально-экономический эффект от реализации:</u> Жильем будет обеспечено 24 очередника МИО, из них из числа СУСН - 16, из числа многодетных семей - 8. Будет введено в эксплуатацию 1,257 тыс кв.м. площади квартир без права выкупа. В 2021 году было создано 10 рабочих мест.</p>	

Наименование	2021 (млн. тенге)	
	план	факт
<p>8. Строительство 3-х этажного многоквартирного жилого дома в с.Акжайик Теректинского района ЗКО (без наружных инженерных сетей и благоустройства) (план –168,2 млн. тенге, факт – 93,2 млн. тенге или 55,4%, неосвоение 74,9 млн.тг.). <u>Период реализации проекта:</u> 2021-2022 годы. <u>Общая стоимость проекта:</u> 298,4 млн. тенге. <u>Статус проекта:</u> проект на стадии реализации переходящий на 2022 год. <u>Социально-экономический эффект от реализации:</u> Жильем будет обеспечено 24 очередника МИО, из них из числа СУСН - 16, из числа многодетных семей - 8. Будет введено в эксплуатацию 1,257 тыс кв.м. площади квартир без права выкупа. В 2021 году было создано 10 рабочих мест.</p>		
<p>9. Строительство двух двухэтажных 12-ти квартирных жилых домов в с. Дарьинское , района Байтерек, ЗКО (дом №1, 2) (план –195,6 млн. тенге, факт – 195,6 млн. тенге или 100,0%). <u>Период реализации проекта:</u> 2021 год. <u>Общая стоимость проекта:</u> 255,5 млн. тенге. <u>Статус проекта:</u> завершен, акт приемки объекта в эксплуатацию 13 декабря 2021 года. <u>Социально-экономический эффект от реализации:</u> Жильем обеспечено 24 очередника МИО, из них из числа СУСН - 8, из числа многодетных семей - 16. Ведено в эксплуатацию 1,457 тыс кв.м. площади квартир без права выкупа. Было 17 создано рабочих мест.</p>		
<p>10. Строительство двухэтажного 12 квартирного жилого дома в с.Тайпак Акжайикского района Западно-Казахстанской области (план –90,8 млн. тенге, факт – 90,8 млн. тенге или 100,0%). <u>Период реализации проекта:</u> 2021-2022 годы. <u>Общая стоимость проекта:</u> 127,6 млн. тенге. <u>Статус проекта:</u> проект на стадии реализации переходящий на 2022 год. <u>Социально-экономический эффект от реализации:</u> Жильем будет обеспечено 12 очередников МИО, из них из числа СУСН - 4, из числа многодетных семей -8. Будет введено в эксплуатацию 0,736 тыс кв.м. площади квартир без права выкупа. В 2021 году было 9 создано рабочих мест.</p>		
<p>11. Строительство трех 4-х квартирных одноэтажных жилых домов в с. Каратобе Каратобинского района Западно-Казахстанской области (без наружных инженерных сетей и благоустройства) (план –90,8 млн. тенге, факт – 81,6 млн. тенге или 90,0%). <u>Период реализации проекта:</u> 2021-2022 годы. <u>Общая стоимость проекта:</u> 101,6 млн. тенге. <u>Статус проекта:</u> проект на стадии реализации переходящий на 2022 год. <u>Социально-экономический эффект от реализации:</u> Жильем будет обеспечено 12 очередников МИО из числа СУСН. Будет введено в эксплуатацию 0,697 тыс кв.м. площади квартир без права выкупа. В 2021 году было создано 10 рабочих мест.</p>		
<p>12. Строительство 3-х этажного многоквартирного жилого дома в селе Шынгырлау, Чингирлауского района, ЗКО (план –322,2 млн. тенге, факт – 322,2 млн. тенге или 100,0%). <u>Период реализации проекта:</u> 2021-2022 годы. <u>Общая стоимость проекта:</u> 510,9 млн. тенге. <u>Статус проекта:</u> проект на стадии реализации переходящий на 2022 год. <u>Социально-экономический эффект от реализации:</u> Жильем будет обеспечено 45 очередников МИО из числа СУСН - 45. Будет введено в эксплуатацию 1,311 тыс кв.м. площади квартир без права выкупа. В 2021 году было создано 16 рабочих мест.</p>		
<p>13. Строительство двух 3-х этажных 24 квартирных жилых дома в поселке Чапаево Акжайикского района ЗКО (план – 270,9 млн. тенге, факт – 270,9 млн. тенге или 100,0%). <u>Период реализации проекта:</u> 2021-2022 годы.</p>		

Наименование	2021 (млн. тенге)	
	план	факт
	<p><u>Общая стоимость проекта:</u> 375,1 млн. тенге. <u>Статус проекта:</u> проект на стадии реализации переходящий на 2022 год. <u>Социально-экономический эффект от реализации:</u> Жильем будет обеспечено 48 очередников МИО из числа СУСН. Будет введено в эксплуатацию 1,934 тыс кв.м. площади квартир без права выкупа. В 2021 году было создано 12 рабочих мест.</p> <p>14. Строительство 2-х квартирных 20 арендных жилых домов в п. Жангала, Жангалинского района, Западно-Казахстанской области (корректировка) <i>(план – 316,0 млн. тенге, факт – 313,0 млн. тенге или 99,1%, неосвоение 3,0 млн.тг).</i></p> <p><u>Период реализации проекта:</u> 2021-2022 годы. <u>Общая стоимость проекта:</u> 536,9 млн. тенге. <u>Статус проекта:</u> проект на стадии реализации переходящий на 2022 год. <u>Социально-экономический эффект от реализации:</u> Жильем будет обеспечено 40 очередников МИО из числа многодетных семей. Будет введено в эксплуатацию 2,417 тыс кв.м. площади квартир без права выкупа. В 2021 году было 18 создано рабочих мест.</p> <p>15. Строительство 26-и двухквартирных двухкомнатных жилых домов согласно генплана пятна № 127, 131, 134, 130, 137, 141, 145, 149, 153, 157, 161, 165, 169, 173, 177, 138, 142, 146, 150, 154, 158, 162, 166, 170, 174, 178 села Сайхин Бокейординского района Западно-Казахстанской области (без наружных инженерных сетей и благоустройства) <i>(план –486,7 млн. тенге, факт – 486,7 млн. тенге или 100,0%).</i></p> <p><u>Период реализации проекта:</u> 2021 год. <u>Общая стоимость проекта:</u> 691,9 млн. тенге. <u>Статус проекта:</u> завершен, акт приемки объекта в эксплуатацию 27 декабря 2021 года. <u>Социально-экономический эффект от реализации:</u> Жильем обеспечено 52 очередника МИО из числа СУСН. Ведено в эксплуатацию 3,476 тыс кв.м. площади квартир без права выкупа. Было создано 18 рабочих мест.</p> <p>16. Строительство трехэтажного 18-квартирного жилого дома с инженерной инфраструктурой к нему по ул.Пушкина с. Таскала Таскалинского района ЗКО. №2 <i>(план – 26,5 млн. тенге, факт – 17,5 млн. тенге или 66,0%, неосвоение 6,4 млн.тг).</i></p> <p><u>Период реализации проекта:</u> 2021-2022 годы. <u>Общая стоимость проекта:</u> 31,7 млн. тенге. <u>Статус проекта:</u> проект на стадии реализации переходящий на 2022 год. <u>Социально-экономический эффект от реализации:</u> Будут проведены инженерные сети к арендному дому. Будет проложено 0,211 км инженерных сетей. В 2021 году было создано 5 рабочих мест.</p> <p>17. «Строительство двух двухэтажных 12-ти квартирных жилых домов в с. Дарьинское, района Байтерек, ЗКО» (инфраструктура и благоустройство) <i>(план –56,8 млн. тенге, факт – 51,1 млн. тенге или 90,0%).</i></p> <p><u>Период реализации проекта:</u> 2021 год. <u>Общая стоимость проекта:</u> 65,9 млн. тенге. <u>Статус проекта:</u> завершен, акт приемки объекта в эксплуатацию 10 декабря 2021 года. <u>Социально-экономический эффект от реализации:</u> Проведены инженерные сети к арендным домам. Проложено 2,197 км инженерных сетей. Было создано 8 рабочих мест.</p> <p>18. Строительство 9-ти этажного многоквартирного жилого дома №48 по крупнопанельной схеме п. Зачаганск г. Уральска ЗКО (без наружных инженерных сетей и благоустройства) <i>(план – 826,9 млн. тенге, факт – 826,9 млн. тенге или 100%).</i></p> <p><u>Период реализации проекта:</u> 2019-2021 годы. <u>Общая стоимость проекта:</u> 2116,7 млн. тенге. <u>Статус проекта:</u> проект завершен, акт приемки объекта в эксплуатацию от 25 августа 2021 года.</p>	

Наименование	2021 (млн. тенге)	
	план	факт
	<p><u>Социально-экономический эффект от реализации:</u> Жильем обеспечено 198 очередника МИО, из них из числа СУСН - 117, из числа многодетных семей - 81. Ведено в эксплуатацию 10,711 тыс кв.м. площади квартир без права выкупа. Было создано 32 рабочих мест.</p> <p>19. Строительство 12- квартирного 2-х этажного жилого дома по ул. Байконыр на земельный участке №3 в с.Жалпактал Казталовского района ЗКО (план – 30,6 млн. тенге, факт – 30,6 млн. тенге или 100%).</p> <p><u>Период реализации проекта:</u> 2020-2021 годы.</p> <p><u>Общая стоимость проекта:</u> 132,5 млн. тенге.</p> <p><u>Статус проекта:</u> проект завершен, акт приемки объекта в эксплуатацию от 8 декабря 2021 года.</p> <p><u>Социально-экономический эффект от реализации:</u> Жильем обеспечено 12 очередника МИО, из них из числа СУСН -4, из числа многодетных семей - 8. Ведено в эксплуатацию 0,730 тыс кв.м. площади квартир без права выкупа. Было создано 13 рабочих мест.</p> <p>20. «Строительство 9-ти этажного многоквартирного жилого дома в мкр. Карачаганак-1 г. Аксай Бурлинского района ЗКО (пятно 38, без наружных инженерных сетей) (план – 100,0 млн. тенге, факт – 100,0 млн. тенге или 100%).</p> <p><u>Период реализации проекта:</u> 2019-2021 годы.</p> <p><u>Общая стоимость проекта:</u> 1 333,9 млн. тенге.</p> <p><u>Статус проекта:</u> проект завершен, акт приемки объекта в эксплуатацию от 31 декабря 2021 года.</p> <p><u>Социально-экономический эффект от реализации:</u> Жильем обеспечено 126 очередника МИО, из них из числа СУСН - 90, из числа многодетных семей - 36. Ведено в эксплуатацию 6,600 тыс кв.м. площади квартир без права выкупа. Было создано 30 рабочих мест.</p> <p>21. Строительство двух двухэтажных двенадцатиквартирных жилых домов в с.Жанибек Жанибекского района ЗКО (план – 59,8 млн. тенге, факт – 59,8 млн. тенге или 100%).</p> <p><u>Период реализации проекта:</u> 2020-2021 годы.</p> <p><u>Общая стоимость проекта:</u> 290,8 млн. тенге.</p> <p><u>Статус проекта:</u> проект завершен, акт приемки объекта в эксплуатацию от 31 августа 2021 года.</p> <p><u>Социально-экономический эффект от реализации:</u> Жильем обеспечено 24 очередника МИО, из них из числа СУСН - 8, из числа многодетных семей -16. Ведено в эксплуатацию 1,428 тыс кв.м. площади квартир без права выкупа. Было создано 15 рабочих мест.</p>	
Инженерно-транспортная инфраструктура (дороги, аэропорты, вокзалы и т.д.)	<p>16 проектов на сумму 43,8 млрд. тенге, все за счет средств НФ</p> <p>Начато в 2021 году – 14 проектов, переходящие с прошлых лет –2 проекта. Проблемные проекты – 1 ед.</p> <p>1. Реконструкция дороги ул. Ихсанова от ул. Заводская до кольца Северной объездного г. Аксай Бурлинского района (план –306,9 млн. тенге, факт – 305,7 млн. тенге или 99,6%).</p> <p><u>Период реализации проекта:</u> 2021 год.</p> <p><u>Общая стоимость проекта:</u> 350,2 млн. тенге.</p> <p><u>Статус проекта:</u> завершен, акт приемки объекта в эксплуатацию 10 декабря 2021 года.</p> <p><u>Социально-экономический эффект от реализации:</u> Обеспечение бесперебойного и безопасного дорожного движения.</p> <p>2. Строительство дорог с.Кызылтал улица Строительная 3 в г.Аксай Бурлинского района (план – 400,0 млн. тенге, факт – 400,0 млн. тенге или 100,0%).</p> <p><u>Период реализации проекта:</u> 2021-2022 годы.</p> <p><u>Общая стоимость проекта:</u> 1 270,4 млн. тенге.</p> <p><u>Статус проекта:</u> проект на стадии реализации переходящий на 2022 год.</p> <p><u>Социально-экономический эффект от реализации:</u> Обеспечение бесперебойного и безопасного дорожного движения.</p>	

Наименование	2021 (млн. тенге)	
	план	факт
	<p>3. Реконструкция автомобильных дорог по улицам Бекимова, Аубакирова, Жангирова, Даулетова, Курмангалиева, Молдагулова п.Каратоба Каратобинского района ЗКО (план – 233,5 млн. тенге, факт – 232,7 млн. тенге или 99,7%). <u>Период реализации проекта:</u> 2021 апрель-декабрь. <u>Общая стоимость проекта:</u> 267,3 млн. тенге. <u>Статус проекта:</u> завершен, акт приемки объекта в эксплуатацию 23 декабря 2021 года. <u>Социально-экономический эффект от реализации:</u> Обеспечение бесперебойного и безопасного дорожного движения.</p>	
	<p>4. Строительство внутриквартальных дорог западной части с.Жангала Жангалинского района ЗКО (план – 718,0 млн. тенге, факт – 604,9 млн. тенге или 84,2%). <u>Период реализации проекта:</u> 2021-2022 годы. <u>Общая стоимость проекта:</u> 748,3 млн. тенге. <u>Статус проекта:</u> проект на стадии реализации переходящий на 2022 год. <u>Социально-экономический эффект от реализации:</u> Обеспечение бесперебойного и безопасного дорожного движения.</p>	
	<p>5. Реконструкция автомобильных дорог по ул. С.Датова и ул.№3 п.Каратобе Каратобинского района ЗКО (план – 83,1 млн. тенге, факт – 74,8 млн. тенге или 90,0%). <u>Период реализации проекта:</u> 2021 апрель-декабрь. <u>Общая стоимость проекта:</u> 96,0 млн. тенге. <u>Статус проекта:</u> завершен, акт приемки объекта в эксплуатацию 23 декабря 2021 года. <u>Социально-экономический эффект от реализации:</u> Обеспечение бесперебойного и безопасного дорожного движения.</p>	
	<p>6. Реконструкция внутрипоселковых автомобильных дорог по ул. И.Алтынсарина, А.Молдагуловой п.Каратобе Каратобинского района ЗКО (план – 165,2 млн. тенге, факт – 164,8 млн. тенге или 99,8%). <u>Период реализации проекта:</u> 2021 апрель-декабрь. <u>Общая стоимость проекта:</u> 188,2 млн. тенге. <u>Статус проекта:</u> завершен, акт приемки объекта в эксплуатацию 23 декабря 2021 года. <u>Социально-экономический эффект от реализации:</u> Обеспечение бесперебойного и безопасного дорожного движения.</p>	
	<p>7. Строительство сооружений (дорог) для 9 ти новых улиц северной части с. Жанибек (план – 230,9 млн. тенге, факт – 29,2 млн. тенге или 12,6%, неосвоение 201,8 млн.тг.). <u>Период реализации проекта:</u> 2021-2022 годы. <u>Общая стоимость проекта:</u> 370,8 млн. тенге. <u>Статус проекта:</u> проект на стадии реализации переходящий на 2022 год. <u>Социально-экономический эффект от реализации:</u> Обеспечение бесперебойного и безопасного дорожного движения.</p>	
	<p>8. Реконструкция внутрипоселковых автомобильных дорог в с.Казталовка Казталовского района ЗКО (план – 343,2 млн. тенге, факт – 343,2 млн. тенге или 100,0%). <u>Период реализации проекта:</u> 2021-2022 годы. <u>Общая стоимость проекта:</u> 495,1 млн. тенге. <u>Статус проекта:</u> проект завершен 28 июня 2021 года. <u>Социально-экономический эффект от реализации:</u> Обеспечение бесперебойного и безопасного дорожного движения.</p>	
	<p>9. Строительство пешеходной дороги и уличного освещения улицы в с.Каратобе Каратобинского района ЗКО (ул.Токкожина, ул.Айтхожина,ул.Айтхожина 2) (план –91,2 млн. тенге, факт – 81,8 млн. тенге или 89,7%, 9,4 млн. тенге - экономия по результатам государственных закупок.).</p>	

Наименование	2021 (млн. тенге)	
	план	факт
	<p><u>Период реализации проекта:</u> 2021 год. <u>Общая стоимость проекта:</u> 103,0 млн. тенге. <u>Статус проекта:</u> завершен, акт приемки объекта в эксплуатацию 24 декабря 2021 года. <u>Социально-экономический эффект от реализации:</u> Построен тротуар общей протяженностью - 2 159,23 м.п. (Выполнено работ по укладке брусчатки: 3238,9 кв.м.; Выполнено работ по укладке поребриков: 4 318,46 м.п.). Выполнение 100%.</p> <p>10. Строительство пешеходной дороги и уличного освещения улицы в с.Каратобе Каратобинского района ЗКО (ул. Нысанова) (план – 50,8 млн. тенге, факт – 45,6 млн. тенге или 89,7%, 5,3 млн. тенге - экономия по результатам государственных закупок.).</p> <p><u>Период реализации проекта:</u> 2021 год. <u>Общая стоимость проекта:</u> 58,2 млн. тенге. <u>Статус проекта:</u> завершен, акт приемки объекта в эксплуатацию 24 декабря 2021 года. <u>Социально-экономический эффект от реализации:</u> Построен тротуар общей протяженностью - 1 265,43 м.п. (Выполнено работ по укладке брусчатки: 1898,15 кв.м.; Выполнено работ по укладке поребриков: 2530,86 м.п.). Выполнение 100%.</p> <p>11. Строительство пешеходной дороги улицы в с.Каратобе Каратобинского района ЗКО (ул. Курмангазы, ул.Датова подъезд к больнице, ул.Жумалиева) (план – 30,8 млн. тенге, факт – 27,7 млн. тенге или 90,0%, 3,1 млн. тенге - экономия по результатам государственных закупок.).</p> <p><u>Период реализации проекта:</u> 2021 год. <u>Общая стоимость проекта:</u> 35,8 млн. тенге. <u>Статус проекта:</u> завершен, акт приемки объекта в эксплуатацию 10 декабря 2021 года. <u>Социально-экономический эффект от реализации:</u> Построен тротуар общей протяженностью - 1 033,91 м.п. (Выполнено работ по укладке брусчатки: 1 505,87 кв.м.; Выполнено работ по укладке поребриков: 2 007,82 м.п.). Выполнение 100%.</p> <p>12. Реконструкция автодороги Барбастау-Акжайык-Индер 43-93 км ЗКО (план – 900,0 млн. тенге, факт – 900,0 млн. тенге или 100,0%).</p> <p><u>Период реализации проекта:</u> 2021-2023 годы. <u>Общая стоимость проекта:</u> 6 812,9 млн. тенге. <u>Статус проекта:</u> проект на стадии реализации переходящий на 2022 год. <u>Социально-экономический эффект от реализации:</u> Обеспечение бесперебойного и безопасного дорожного движения.</p> <p>13. Реконструкция автодороги Чапай-Жангала-Сайхин 130-191 км Жангалинский район ЗКО (план – 750,0 млн. тенге, факт – 750,0 млн. тенге или 100,0%).</p> <p><u>Период реализации проекта:</u> 2021-2023 годы. <u>Общая стоимость проекта:</u> 15 086,5 млн. тенге. <u>Статус проекта:</u> проект на стадии реализации переходящий на 2022 год. <u>Социально-экономический эффект от реализации:</u> Обеспечение бесперебойного и безопасного дорожного движения.</p> <p>14. Реконструкция автомобильной дороги Бурлин-Аксай-Жымпиты 68-139 км Сырымский район, ЗКО (план – 750,0 млн. тенге, факт – 750,0 млн. тенге или 100,0%).</p> <p><u>Период реализации проекта:</u> 2021-2023 годы. <u>Общая стоимость проекта:</u> 17 750,4 млн. тенге. <u>Статус проекта:</u> проект на стадии реализации переходящий на 2022 год. <u>Социально-экономический эффект от реализации:</u> Обеспечение бесперебойного и безопасного дорожного движения.</p> <p>15. Строительство автомобильной дороги по ул. Есенжанова в с.Жымпиты Сырымского района ЗКО (план – 35,4 млн. тенге, факт – 31,6 млн. тенге или 89,4%).</p> <p><u>Период реализации проекта:</u> 2020-2021 годы.</p>	

Наименование	2021 (млн. тенге)	
	план	факт
	<p><u>Общая стоимость проекта:</u> 39,3 млн. тенге. <u>Статус проекта:</u> проект завершен 3 августа 2021 года. <u>Социально-экономический эффект от реализации:</u> Обеспечение бесперебойного и безопасного дорожного движения.</p> <p>16. Строительство внутрипоселковых дорог по ул. Исаева в с.Жымпиты Сырымского района ЗКО (план – 112,7 млн. тенге, факт –101,3 млн. тенге или 89,9%).</p> <p><u>Период реализации проекта:</u> 2020-2021 годы. <u>Общая стоимость проекта:</u> 125,2 млн. тенге. <u>Статус проекта:</u> проект завершен 31 августа 2021 года. <u>Социально-экономический эффект от реализации:</u> Обеспечение бесперебойного и безопасного дорожного движения.</p>	
III. Итоги аудиторских мероприятий в регионе:		
Счетного комитета	<p>По итогам Государственного аудита эффективности использования бюджетных средств и активов государства, выделенных Западно-Казахстанской области (за период 2017 - 2020 годы), выявлены 6,6 млрд. тенге финансовых нарушений, 7,9 млрд. тенге - неэффективного планирования и использования, а также 245 процедурных нарушений.</p> <p>В рамках государственного аудита установлен следующий ряд системных недостатков.</p> <p>Несовершенство стратегического планирования. В результате многочисленных корректировок Программы развития территорий Западно-Казахстанской области на 2016 - 2020 годы количество целевых индикаторов сократилось в 2,5 раза (<i>с 118 до 47</i>).</p> <p>При этом только третья часть (<i>32,4%</i>) целевых индикаторов государственных программ, реализуемых в регионе, отражена в данной Программе.</p> <p>Слабое развитие орошаемого земледелия. Из-за дефицита воды, большого износа и неисправности оросительных систем на 51,6 тыс. га земель (<i>92,5%</i>) регулярные орошения не производятся. Это снижает урожайность сельхозкультур, приводит к деградации данных земель, а также сдерживает развитие агропромышленного комплекса региона, в том числе животноводства.</p> <p>Неадекватная деятельность местных исполнительных органов по привлечению инвестиций, в том числе в рамках государственного частного партнерства. В 2017 - 2020 годы сумма государственных обязательств по проектам ГЧП, реализуемым в Западно-Казахстанской области, составила 6 216,8 млн. тенге, или 7,4% от установленного Министерством национальной экономики лимита в данном периоде (<i>83 858,7 млн. тенге</i>).</p> <p>В течение более 5-ти лет не решен вопрос по привлечению инвесторов для наполнения индустриальной зоны региона. При этом с 2020 года начато строительство наружных инженерных сетей.</p> <p>Из 36 инвестиционных проектов, включенных в Карту поддержки предпринимательства, в связи с отсутствием рынков сбыта или недостаточности сырья, деятельность 6 проектов с объемом инвестиций на сумму 3,9 млрд. тенге приостановлена.</p> <p>Недостаточная эффективность решений по отдельным системным проблемам в жилищно-коммунальной сфере. На протяжении более трех лет из-за невыполнения пусконаладочных работ и врезки в существующий магистральный газопровод «Карачаганак-Уральск» не введен в эксплуатацию стратегически важный для Западно-Казахстанской области объект «Магистральный и подводящий газопроводы к Уральской ТЭЦ ЗКО» стоимостью 3 238,4 млн. тенге (<i>из них 3 223,8 млн. тенге за счет средств республиканского бюджета</i>), который является резервным газопроводом для Уральской ТЭЦ.</p> <p>Местными исполнительными органами не обеспечена передача эксплуатирующим организациям 17-ти завершенных объектов газоснабжения и водоснабжения на общую сумму 8 125,6 млн. тенге.</p>	

Наименование	2021 (млн. тенге)	
	план	факт
Ревизионной комиссии	<p>Ревизионной комиссией по Западно-Казахстанской области в 2021 году завершено 14 аудиторских мероприятий на 59 объектах аудита, с охватом 126 320,8 млн. тенге, в том числе трансферты из республиканского бюджета 13 474,7 млн. тенге, средства местного бюджета 112 846,1 млн. тенге.</p> <p>Всего в результате проведенных мероприятий выявлены нарушения на общую сумму 15 915,8 млн. тенге, из них:</p> <ul style="list-style-type: none"> - финансовые нарушения – 15 587,1 млн. тенге, - неэффективное использование бюджетных средств (активов) – 203,7 млн. тенге, неэффективное планирование – 125 млн. тенге. <p>Системный характер такие нарушения как: нарушения при ведении бухгалтерского учета и составлении финансовой отчетности, неэффективное планирование бюджетных средств, оплата за невыполненные объемы работ (услуг), несвоевременное принятие мер по возмещению.</p>	
IV. Системные проблемы региона	<p>Основными причинами неосвоения являются слабая организация труда, отставание от графика проведения работ, срыв поставщиками условий договора, поздние сроки проведения процедур государственных закупок, поздние сроки по заключению договоров.</p>	

Карагандинская область

Наименование	2021 (млн. тенге)	
	план	факт
I. ВСЕГО ВЫДЕЛЕНО	77 696,6	70 835,7
1.1. Реализуемые на центральном уровне	914,8	914,8
1.2. Реализуемые на местном уровне	76 781,8	69 920,9
- Целевые трансферты на развитие МИО, в том числе за счет:	70 027,2	63 166,3
РБ	5 648,8	5 648,8
НФ	64 378,4	57 517,5
- Бюджетные кредиты МИО, в том числе за счет:	6 754,5	6 754,5
РБ	3 954,5	3 954,5
НФ	2 800	2 800
II. КОЛИЧЕСТВО ИНВЕСТИЦИОННЫХ ПРОЕКТОВ	<p>101 ед.⁸⁰, их них: республиканского значения – 2 ед.; местного значения – 99 ед. (без учета ДКЗ) Начато в 2021 году – 40 ед., переходящие с прошлых лет – 60 ед. Проблемные проекты – 13 ед.</p>	

⁸⁰ Подробная информация о реализации проектов представлена в разделе 3.2.

Наименование	2021 (млн. тенге)	
	план	факт
Образование	<p>5 ед., их них: республиканского значения – 0 ед.; местного значения – 5 ед. Начато в 2021 году – 4 ед., переходящие с прошлых лет – 1 ед., проблемные проекты – 2 ед.:</p> <p>1. Строительство крытого хоккейного корта в Карагандинской области, Нуринский район, село Шахтерское (НФ: план - 103 млн. тенге, факт - 103 млн. тенге). <u>Статус проекта:</u> реализуемый, переходящий на 2022 год. <u>Социально-экономический эффект от реализации проекта:</u> создано 15 временных рабочих мест; планируемая сумма перечисления налогов в РБ 1,3 млн. тенге. Улучшение социально-экономического положения села Шахтерское, привлечение и привитие интереса к зимним видам спорта со школьного возраста. <u>Период реализации проекта:</u> 2021-2022 годы.</p> <p>2. Строительство пристройки спортзала на 150 мест с.Актубек Жанааркинского района Карагандинской области (НФ: план - 168,4 млн. тенге, факт - 9,4 млн. тенге). <u>Статус проекта:</u> реализуемый, переходящий на 2022 год. Имеется отставание от графика производства работ (услуг). <u>Социально-экономический эффект от реализации проекта (ожидаемый):</u> спортивный зал на 150 мест, строительство спортивного зала предусмотрено с целью улучшения условий для развития и поддержки одаренных детей, раскрытие творческих и спортивных способностей. Фактически разработаны траншеи котлована, произведено устройство ленточного ж/б фундамента, устройство ограждений. Налоговые поступления в РБ - 1 млн. тенге в виде НДС от подрядчиков в 2021 году. <u>Период реализации проекта:</u> 2021-2022 годы.</p> <p>3. Строительство пристройки к средней школе им.Ермекова в п.Агадырь Шетского района (НФ: план - 139,3 млн. тенге, факт - 27,7 млн. тенге). <u>Статус проекта:</u> реализуемый, переходящий на 2022 год. Имеется отставание от графика производства работ (услуг). <u>Социально-экономический эффект от реализации проекта (ожидаемый):</u> спортивный зал на 100 мест, строительство спортивного зала предусмотрено с целью улучшения условий для развития и поддержки одаренных детей, раскрытие творческих и спортивных способностей. Фактически разработаны траншеи котлована, произведено устройство ленточного ж/б фундамента, устройство ограждений. Налоговые поступления в РБ - 12 млн. тенге в виде НДС от подрядчиков в 2021 году. <u>Период реализации проекта:</u> 2021-2022 годы.</p> <p>4. Реконструкция сельского клуба в с.Курма Абайского района (НФ: план - 100 млн. тенге, факт - 100 млн. тенге). <u>Статус проекта:</u> реализуемый, переходящий на 2022 год. <u>Социально-экономический эффект от реализации проекта (ожидаемый):</u> создано 19 временных рабочих мест, налоговые поступления в МБ - 9,8 млн. тенге. Реализация проекта положительно повлияет на формирование культурного пространства в с.Курма. <u>Период реализации проекта:</u> 2021-2022 годы.</p>	
Здравоохранение	<p>3 ед., их них: республиканского значения – 0 ед.; местного значения – 3 ед. Начато в 2021 году – 2 ед., переходящие с прошлых лет – 1 ед., проблемные проекты – 1 ед.:</p> <p>1. Строительство фельдшерско-акушерского пункта в с.Кертинди Нуринского района, Карагандинской области. Корректировка (РБ: план - 85,7 млн. тенге, факт - 85,7 млн. тенге). <u>Статус проекта:</u> завершен (акт приемки объекта в эксплуатацию от 10 августа 2021 года). <u>Социально-экономический эффект от реализации проекта:</u> создано 10 постоянных рабочих мест, налоговые поступления в РБ - 10,3 млн. тенге; оказание услуг - 25 посещений в смену. Развитие социальной и инженерной инфраструктуры сельских территорий, обеспечение доступности сельских жителей к социальным благам и государственным услугам, и в целом создание более комфортной среды проживания, необходимой социальной инфраструктурой и доведение стандартов СНП до регионального уровня. <u>Период реализации проекта:</u> 2021 год.</p>	

Наименование	2021 (млн. тенге)	
	план	факт
	<p>2. Строительство физкультурно-оздоровительного комплекса на 100 мест в с.Егиндибулак, Каркаралинского района(НФ: план - 345,2 млн. тенге, факт - 287,5 млн. тенге). Не освоено 57,7 млн. тенге по причине невыполнения договорных обязательств, в связи с отставанием от графика производства работ (корректировка ПСД).</p> <p><u>Статус проекта:</u> реализуемый, переходящий на 2022 год. Имеется отставанием от графика производства работ.</p> <p><u>Социально-экономический эффект от реализации проекта:</u> создано 14 временных рабочих мест; планируемая сумма перечисления налогов в РБ 30,8 млн. тенге. Расширение возможностей для занятия физической культурой, в результате реализации проекта население села будет обеспечено качественным спортивным объектом на 150 посещений в месяц.</p> <p><u>Период реализации проекта:</u> 2021-2022 годы.</p>	
Инфраструктура (водоснабжение, водоотведение, канализация, электро-, тепло-, газоснабжение)	<p>74 ед., их них: республиканского значения – 2 ед.; местного значения – 72 ед. Начато в 2021 году – 27 ед., переходящие с прошлых лет – 46 ед., проблемные проекты – 8 ед.:</p> <p>1. Строительство отводящих газопроводов от АГРС «Караганда» до п.Дубовка, п.Актас и г.Сарани с учетом квартальных сетей (РБ: план - 559,7 млн. тенге, факт - 559,7 млн. тенге).</p> <p><u>Статус проекта:</u> реализуемый, переходящий на 2022 год.</p> <p><u>Социально-экономический эффект от реализации проекта (ожидаемый):</u> создано 50 временных рабочих мест, налоговые поступления в РБ - 165,1 млн. тенге; реализация проекта позволит улучшить состояние газотранспортной системы на ближайшие 3 года на 30%; создание качественной инфраструктуры газоснабжения жителей области и снижение выбросов печного отопления.</p> <p><u>Период реализации проекта:</u> 2021-2022 годы.</p> <p>2. «Реконструкция тепловых сетей №1 и №2 г. Балхаш» (НФ: план - 590,6 млн. тенге, факт - 590,6 млн. тенге).</p> <p><u>Статус проекта:</u> реализуемый, переходящий на 2023 год.</p> <p><u>Социально-экономический эффект от реализации проекта (ожидаемый):</u> создано 10 временных рабочих мест, налоговые поступления в РБ - 37,8 млн. тенге; обеспечение бесперебойным теплоснабжением жителей города Балхаш.</p> <p><u>Период реализации проекта:</u> 2021-2023 годы.</p> <p>3. Строительство ИКИ (инженерно-коммуникационной инфраструктуры) 2-х домов (36-ти квартирных) ул.В.Рей в г.Каркаралинск (Электроснабжение) (НФ: план - 65,8 млн. тенге, факт - 52,8 млн. тенге). Не освоено 13 млн. тенге по причине невыполнения договорных обязательств, в связи с отставанием от графика производства работ.</p> <p><u>Статус проекта:</u> реализуемый, переходящий на 2022 год. Имеется отставание от графика.</p> <p><u>Социально-экономический эффект от реализации проекта:</u> создано 2 временных рабочих места, налоговые поступления в РБ - 5,7 млн. тенге; строительство трассы КЛ-10КВ протяженностью 110 м, протяженность трассы КЛ-0,4 КВ -430 м.</p> <p><u>Период реализации проекта:</u> 2021-2022 годы.</p> <p>4. Строительство ИКИ 2-х домов 36 квартирных по улице В.Рей в г.Каркаралинск (наружный водопровод и канализация, тепловые сети) (НФ: план - 177,2 млн. тенге, факт - 84,7 млн. тенге). Не освоено 92,5 млн. тенге по причине невыполнения договорных обязательств, в связи с отставанием от графика производства работ.</p> <p><u>Статус проекта:</u> реализуемый, переходящий на 2022 год. Имеется отставание от графика.</p> <p><u>Социально-экономический эффект от реализации проекта:</u> создано 2 временных рабочих места, налоговые поступления в РБ - 9 млн. тенге; установка блок-модульной котельной мощностью 3,0 мВт (в комплекте), протяженность водопровода - 0,284 км, протяженность канализации - 0,357 км, теплотрассы - 258,1 м.</p> <p><u>Период реализации проекта:</u> 2021-2022 годы.</p>	

Наименование	2021 (млн. тенге)	
	план	факт
	5. Строительство инженерных коммуникаций (электроснабжение) в районе залива Бертыс города Балхаш (НФ: план - 333,7 млн. тенге, факт - 333,7 млн. тенге).	
	<u>Статус проекта:</u> реализуемый, переходящий на 2022 год.	
	<u>Социально-экономический эффект от реализации проекта:</u> создано 10 временных рабочих мест, налоговые поступления в РБ - 16,1 млн. тенге; развитие курортной зоны при Балхашском регионе, вошедшей в Карты туристификации, полноценное развитие туристического потенциала области и города, строительство новых туристических объектов: зоны отдыха кемпингов, домов отдыха и других объектов туризма, создание новых рабочих мест и увеличение доходной части бюджета за счет развития туристического бизнес.	
	<u>Период реализации проекта:</u> 2021-2022 годы.	
	6. Строительство инженерных коммуникаций (водоснабжения) в районе залива Бертыс города Балхаш (НФ: план - 23,1 млн. тенге, факт - 23 млн. тенге).	
	Экономия 0,1 млн. тенге по результатам государственных закупок.	
	<u>Статус проекта:</u> завершен (акт ввода в эксплуатацию от 25 ноября 2021 года).	
	<u>Социально-экономический эффект от реализации проекта:</u> создано 4 временных рабочих места, налоговые поступления в РБ - 1 млн. тенге; развитие курортной зоны при Балхашском регионе, вошедшей в Карты туристификации, полноценное развитие туристического потенциала области и города, строительство новых туристических объектов: зоны отдыха кемпингов, домов отдыха и других объектов туризма, создание новых рабочих мест и увеличение доходной части бюджета за счет развития туристического бизнес.	
	<u>Период реализации проекта:</u> 2021 год.	
	7. Строительство инженерных коммуникаций (сети канализации и КНС) в районе залива Бертыс города Балхаш (НФ: план - 43,2 млн. тенге, факт - 43,2 млн. тенге).	
<u>Статус проекта:</u> реализуемый, переходящий на 2022 год.		
<u>Социально-экономический эффект от реализации проекта:</u> создано 4 временных рабочих места, налоговые поступления в РБ - 3,9 млн. тенге; развитие курортной зоны при Балхашском регионе, вошедшей в Карты туристификации, полноценное развитие туристического потенциала области и города, строительство новых туристических объектов: зоны отдыха кемпингов, домов отдыха и других объектов туризма, создание новых рабочих мест и увеличение доходной части бюджета за счет развития туристического бизнес.		
<u>Период реализации проекта:</u> 2021-2022 годы.		
8. Объекты внешнего электроснабжения завода по производству извести 1-го сорта на месторождении Сарыопан в Осакаровском районе Карагандинской области (НФ: план - 926,3 млн. тенге, факт - 837,3 млн. тенге). Экономия 89 млн. тенге по результатам государственных закупок		
<u>Статус проекта:</u> реализуемый, переходящий на 2022 год.		
<u>Социально-экономический эффект от реализации проекта:</u> создано 18 временных рабочих мест, налоговые поступления в МБ - 5,0 млн. тенге; по завершению строительства завода ожидается создание более 100 рабочих мест, для успешной реализации проекта по строительству завода по выпуску извести и выхода на планируемую производственную мощность имеется потребность в строительстве линий электропередач протяженностью 12,432 км., фактически проложено 11 км.		
<u>Период реализации проекта:</u> 2021-2022 годы.		
9. Строительство инженерно-коммуникационной инфраструктуры на жилую застройку ул.Макаренко, в г.Сарань, Карагандинская области (раздел водоснабжения) (НФ: план - 87 млн. тенге, факт - 73,6 млн. тенге). Экономия 1,1 млн. тенге по результатам государственных закупок, 8,2 млн. тенге - экономия по строительно-монтажным работам, 4,1 млн. тенге - 5% возврат удержания.		
<u>Статус проекта:</u> реализуемый, переходящий на 2022 год.		
<u>Социально-экономический эффект от реализации проекта:</u>		

Наименование	2021 (млн. тенге)	
	план	факт
	создано 10 временных рабочих мест, налоговые поступления в РБ - 0,5 млн. тенге, в МБ - 0,5 млн. тенге; обеспечение населения качественным водоснабжением - из 6 066,8 м фактически проложено 5 095,4 м.	
	<u>Период реализации проекта:</u> 2021-2022 годы.	
	10. Строительство инженерно-коммуникационной инфраструктуры на жилую застройку мкрн. Горняк, в г.Сарань, Карагандинская области (раздел водоснабжения) (НФ: план - 170,3 млн. тенге, факт - 143,8 млн. тенге). Экономия 2,5 млн. тенге по результатам государственных закупок, 16 млн. тенге - экономия по строительно-монтажным работам, 8 млн. тенге - 5% возврат удержания.	
	<u>Статус проекта:</u> реализуемый, переходящий на 2022 год.	
	<u>Социально-экономический эффект от реализации проекта:</u>	
	создано 10 временных рабочих мест, налоговые поступления в РБ - 0,5 млн. тенге, в МБ - 0,5 млн. тенге; обеспечение населения качественным водоснабжением - из 3 266,3 м фактически проложено 2 743,7 м.	
	<u>Период реализации проекта:</u> 2021-2022 годы.	
	11. Строительство инженерно-коммуникационной инфраструктуры к двум 18-ти квартирным жилым домам в п.Осакаровка. Водоснабжение, водоотведение, теплоснабжение (НФ: план - 73,5 млн. тенге, факт - 18,4 млн. тенге). Экономия 0,3 млн. тенге по результатам государственных закупок, не освоение 54,8 млн. тенге в связи с судебными разбирательствами.	
	<u>Статус проекта:</u> реализуемый, переходящий на 2022 год. Проект проходит корректировку из-за удорожания строительных материалов.	
	<u>Социально-экономический эффект от реализации проекта (ожидаемый):</u> обеспечение 36 семей, стоящих в очереди благоустроенным жильем с обустроенной инфраструктурой, данные по созданным рабочим местам и налоговым поступлениям в бюджет подрядчиком не представлены.	
	<u>Период реализации проекта:</u> 2021-2022 годы.	
	12. Строительство инженерно-коммуникационной инфраструктуры к шести двухквартирным жилым домам в п.Осакаровка Осакаровского района, Карагандинской области (Генеральный план. Наружные сети водопровода и канализации) (НФ: план - 89,4 млн. тенге, факт - 76,2 млн. тенге). Экономия средств 13,2 млн. тенге по результатам государственных закупок.	
	<u>Статус проекта:</u> завершен (объект сдан в эксплуатацию, акт ввода от 13 декабря 2021 года).	
	<u>Социально-экономический эффект от реализации проекта:</u> обеспечение 12 семей, стоящих в очереди благоустроенным жильем с обустроенной инфраструктурой, налоговые поступления в МБ - 4,1 млн. тенге, создано 16 временных рабочих мест, фактически проложено 0,709 км сетей электроснабжения.	
	<u>Период реализации проекта:</u> 2021 год.	
	13. Строительство инженерно-коммуникационной инфраструктуры к шести двухквартирным жилым домам в п.Осакаровка Осакаровского района, Карагандинской области. Электроснабжение (НФ: план - 16,3 млн. тенге, факт - 16,3 млн. тенге).	
	<u>Статус проекта:</u> завершен (объект сдан в эксплуатацию, акт ввода от 13 декабря 2021 года).	
	<u>Социально-экономический эффект от реализации проекта:</u> обеспечение 12 семей, стоящих в очереди благоустроенным жильем с обустроенной инфраструктурой, налоговые поступления в МБ - 2,1 млн. тенге, данные по созданным рабочим местам подрядчиком не представлены, фактически проложено 1,029 км сетей электроснабжения.	
	<u>Период реализации проекта:</u> 2021 год.	
	14. Строительство инженерно-коммуникационной инфраструктуры к индивидуальным жилым домам микрорайонов №8-13 «Самал» г. Балхаш Карагандинской области (1 очередь. III очередь строительства) (НФ: план - 686 млн. тенге, факт - 617 млн. тенге). Экономия 69 млн. тенге по результатам государственных закупок.	
	<u>Статус проекта:</u> реализуемый, переходящий на 2022 год.	
	<u>Социально-экономический эффект при реализации проекта:</u>	

Наименование	2021 (млн. тенге)	
	план	факт
	<p>создано 48 временных рабочих мест, налоговые поступления РБ – 46,6 млн. тенге, ожидается обеспечить инженерно-коммуникационной инфраструктурой индивидуальные и многоквартирные жилые дома полностью мкр. №13 и частично мкр. №10,11,12 (32 многоквартирных жилых дома, 380 земельных участка под индивидуальное жилищное строительство, 1 дошкольное и 1 школьное учреждение).</p> <p><u>Период реализации проекта:</u> 2021-2022 годы.</p> <p>15. «Строительство инженерно-коммуникационных инфраструктур к жилым домам в с.Ахмет Нурина района Карагандинской области (Водоснабжение)» (НФ: план - 35,2 млн. тенге, факт - 30,3 млн. тенге). Экономия 4,9 млн. тенге по итогам государственных закупок.</p> <p><u>Статус проекта:</u> завершен (данные по акту ввода объекта в эксплуатацию представлены)</p> <p><u>Социально-экономический эффект при реализации проекта:</u> проведены коммуникации к жилым домам в с.Ахмет Нурина района Карагандинской области (водоснабжение) протяженностью 2,91 км, создано 1 временное рабочее место, планируемая сумма перечисления налогов в РБ - 89,7 тыс. тенге.</p> <p><u>Период реализации проекта:</u> 2021 год.</p> <p>16. «Строительство инженерно-коммуникационных инфраструктур к жилым домам в с.Ахмет Нурина района Карагандинской области (электроснабжение)» (НФ: план - 30,8 млн. тенге, факт - 28,7 млн. тенге). Экономия 2,1 млн. тенге по итогам государственных закупок.</p> <p><u>Статус проекта:</u> завершен (акт ввода объекта в эксплуатацию от 22 декабря 2021 года)</p> <p><u>Социально-экономический эффект при реализации проекта:</u> проведены коммуникации к жилым домам в с.Ахмет Нурина района (электроснабжение) протяженностью 2,54 км, создано 1 временное рабочее место, планируемая сумма перечисления налогов в РБ - 89,7 тыс. тенге.</p> <p><u>Период реализации проекта:</u> 2021 год.</p> <p>17. «Строительство инженерно-коммуникационных инфраструктур к жилым домам по ул.Акпасова в пос.Нура Нурина района Карагандинской области (Водоснабжение)» (НФ: план - 25 млн. тенге, факт - 22,4 млн. тенге). Экономия 2,63 млн. тенге по итогам государственных закупок.</p> <p><u>Статус проекта:</u> завершен (акт ввода объекта в эксплуатацию от 22 декабря 2021 года)</p> <p><u>Социально-экономический эффект при реализации проекта:</u> проведены коммуникации к жилым домам по ул.Акпасова в пос.Нура Нурина района (водоснабжение) протяженностью 1,59 км, создано 3 временных рабочих места, планируемая сумма перечисления налогов в РБ - 0,3 млн. тенге.</p> <p><u>Период реализации проекта:</u> 2021 год.</p> <p>18. «Строительство инженерно-коммуникационных инфраструктур к жилым домам по ул.Акпасова в пос.Нура Нурина района Карагандинской области (Электроснабжение)» (НФ: план - 42,3 млн. тенге, факт - 34 млн. тенге). Экономия 8,3 млн. тенге по итогам государственных закупок.</p> <p><u>Статус проекта:</u> завершен (акт приемки объекта в эксплуатацию от 23 декабря 2021 года).</p> <p><u>Социально-экономический эффект при реализации проекта:</u> проведены коммуникации к жилым домам по ул.Акпасова в пос.Нура Нурина района (электроснабжение) протяженностью 3,17 км, создано 2 временных рабочих места, планируемая сумма перечисления налогов в РБ - 0,2 млн. тенге.</p> <p><u>Период реализации проекта:</u> 2021 год.</p> <p>19. Строительство инженерно-коммуникационной инфраструктуры к многоквартирным жилым домам г. Балхаш 10 мкр дом 15 и 11 (НФ: план - 193,5 млн. тенге, факт - 45 млн. тенге). Экономия 0,6 млн. тенге по результатам государственных закупок. Не освоено 147,9 млн. тенге в связи с длительным проведением конкурсных процедур.</p> <p><u>Статус проекта:</u> реализуемый, переходящий на 2022 год.</p> <p><u>Социально-экономический эффект при реализации проекта (ожидаемый):</u> создано 14 временных рабочих мест, налоговые поступления РБ – 3,4 млн. тенге, обеспечение инженерно-коммуникационной инфраструктурой.</p> <p><u>Период реализации проекта:</u> 2021-2022 годы.</p> <p>20. Строительство внутриплощадочных инженерных сетей к трем пятиэтажным жилым домам, г.Караганда, Октябрьский район, мкр.14 (НФ: план - 180,9 млн. тенге, факт - 180,9 млн. тенге).</p>	

Наименование	2021 (млн. тенге)	
	план	факт
	<p><u>Статус проекта:</u> завершен (акт приемки объекта в эксплуатацию от 29 декабря 2021 года).</p> <p><u>Социально-экономический эффект при реализации проекта:</u> обеспечение населения инженерно-коммуникационной инфраструктурой (протяженностью 3 795,3 м.) и условиями комфортного проживания 180 семей, данные по созданию рабочих мест и перечислению налогов в бюджет подрядчиком не представлены.</p> <p><u>Период реализации проекта:</u> 2021 год.</p> <p>21. Строительство инженерно-коммуникационной инфраструктуры 20-ти 2-х квартирных арендных жилых домов №93-112 в п. Нура Нурина района (Сети электроснабжения) (НФ: план - 33,4 млн. тенге, факт - 31 млн. тенге). Экономия 2,4 млн. тенге по результатам государственных закупок.</p> <p><u>Статус проекта:</u> завершен (акт приемки объекта в эксплуатацию от 24 декабря 2021 года).</p> <p><u>Социально-экономический эффект при реализации проекта:</u> создано 1 рабочее место, планируемая сумма перечисления налогов в РБ – 89,7 тыс. тенге, проведены коммуникации к 20-ти 2-х квартирным арендным жилым домам №93-112 в п. Нура (сети электроснабжения) протяженностью 1,476 км.</p> <p><u>Период реализации проекта:</u> 2021-2022 годы.</p> <p>22. Строительство инженерно-коммуникационной инфраструктуры 20-ти 2-х квартирных арендных жилых домов №93-112 в п. Нура Нурина района (Наружный водопровод и канализация, благоустройство) (НФ: план - 232,4 млн. тенге, факт - 133,1 млн. тенге). Экономия 25,4 млн. тенге по результатам государственных закупок. Не освоено 73,9 млн. тенге в связи непредставлением актов выполненных работ. Перенос работ по благоустройству на 2022 год.</p> <p><u>Статус проекта:</u> не завершен, переходящий на 2022 год. Объект не сдан в эксплуатацию в связи с отставанием от графика производства работ.</p> <p><u>Социально-экономический эффект при реализации проекта (ожидаемый):</u> создано 1 рабочее место, планируемая сумма перечисления налогов в РБ – 89,7 тыс. тенге, реализация проекта обеспечит бесперебойное снабжение качественной питьевой водой населения поселка, выполнена прокладка труб хозяйственно-питьевого водопровода - 29 км, прокладка труб канализации - 162 м., септика - 40 шт., укладка асфальта - 12 527,9 кв.м.</p> <p><u>Период реализации проекта:</u> 2021 год.</p> <p>23. Строительство инженерно-коммуникационной инфраструктуры 2-х домов (4-х квартирных) по ул. Бокейханова в г. Каркаралинск Карагандинской области (Наружный водопровод и канализация, тепловые сети) (НФ: план - 35,2 млн. тенге, факт - 10,2 млн. тенге). Не освоено 25 млн. тенге в связи с корректировкой ПСД и удорожанием строительных материалов, запланирована подача иска в суд на подрядчика.</p> <p><u>Статус проекта:</u> не завершен, переходящий на 2022 год. Имеется отставание от графика производства работ.</p> <p><u>Социально-экономический эффект при реализации проекта (ожидаемый):</u> создано 3 временных рабочих места, налоговые поступления РБ – 1 млн. тенге, строительство инженерно-коммуникационной инфраструктуры тепловых сетей - 168 м., канализации - 162,4 м. для доступного и качественного жилья 8 семей.</p> <p><u>Период реализации проекта:</u> 2021 год.</p> <p>24. Строительство инженерно-коммуникационной инфраструктуры 2-х домов (4-х квартирных) по ул. Бокейханова в г. Каркаралинск (сети электроснабжения) (НФ: план - 13,9 млн. тенге, факт - 12,3 млн. тенге). Не освоено 1,6 млн. тенге по причине невыполнения договорных обязательств, в связи с отставанием от графика производства работ запланирована подача иска в суд на подрядчика.</p> <p><u>Статус проекта:</u> не завершен, переходящий на 2022 год. Имеется отставание от графика производства работ.</p> <p><u>Социально-экономический эффект при реализации проекта (ожидаемый):</u> создано 3 временных рабочих места, налоговые поступления РБ – 1,3 млн. тенге, строительство инженерно-коммуникационной инфраструктуры электросетей общей протяженностью 181 м. для доступного и качественного жилья 8 семей, трансформаторная подстанция - 100кВа, протяженностью ВЛ - 10-кВ-79 м, протяженность КЛ- 0,4-кВ-102.</p> <p><u>Период реализации проекта:</u> 2021 год.</p> <p>25. Развитие и обустройство инженерно-коммуникационной инфраструктуры к многоквартирным домам (№13,14,15,16,17), мкр. «Жана-Нур» п. Атасу Жанааркинского района, Карагандинской области. Благоустройство НВК. Тепловые сети (НФ: план - 80,2 млн. тенге, факт - 80,2 млн. тенге).</p>	

Наименование	2021 (млн. тенге)	
	план	факт
	<p><u>Статус проекта:</u> реализуемый, переходящий на 2022 год.</p> <p><u>Социально-экономический эффект при реализации проекта (ожидаемый):</u> создано 7 рабочих мест со средней заработной плате 70 тыс. тенге, ожидаемые налоговые поступления в МБ – 0,2 млн. тенге на 5 месяцев. Реализация проекта позволит обеспечить качественными ИКИ земельные участки для строительства жилых домов мкр. «Жаңа-Нұр».</p> <p><u>Период реализации проекта:</u> 2021-2022 годы.</p> <p>26. Развитие и обустройство инженерно-коммуникационной инфраструктуры к многоквартирным домам (№13,14,15,16,17), мкр. «Жаңа-Нұр» п. Атасу Жанааркинского района Карагандинской области. Электроснабжение (НФ: план - 16,8 млн. тенге, факт - 13,5 млн. тенге).</p> <p><u>Статус проекта:</u> реализуемый, переходящий на 2022 год.</p> <p><u>Социально-экономический эффект при реализации проекта (ожидаемый):</u> создано 3 рабочих места со средней заработной плате 80 тыс. тенге, ожидаемые налоговые поступления в МБ – 0,1 млн. тенге на 5 месяцев. Реализация проекта позволит обеспечить качественными ИКИ земельные участки для строительства жилых домов.</p> <p><u>Период реализации проекта:</u> 2021-2022 годы.</p> <p>27. Инженерно-коммуникационная инфраструктура к ИЖС мкр. «Кунгей» (Алмалы) 2-я,3-я очередь Электроснабжение (НФ: план - 583,1 млн. тенге, факт - 472,6 млн. тенге). Не освоено 110,5 млн. тенге в связи с судебными разбирательствами.</p> <p><u>Статус проекта:</u> реализуемый, переходящий на 2022 год.</p> <p><u>Социально-экономический эффект при реализации проекта (ожидаемый):</u> реализация проекта позволит обеспечить качественным электроснабжением жителей мкр. Кунгей – 1 000 домов; данные по созданным рабочим местам и налоговым поступлениям не представлены подрядчиком.</p> <p><u>Период реализации проекта:</u> 2021-2022 годы.</p>	
ЖКХ (жилье, общестия и т.д.)	<p>8 ед., их них: республиканского значения – 0 ед.; местного значения – 4 ед. Начато в 2021 году – 2 ед., переходящие с прошлых лет – 6 ед., проблемные проекты – 0 ед.:</p> <p>1. Строительство четырех 16-ти квартирного жилого дома в с. Актогай (без наружных сетей) (НФ: план - 100 млн. тенге, факт - 100 млн. тенге).</p> <p><u>Статус проекта:</u> реализуемый, переходящий на 2022 год.</p> <p><u>Ожидаемый социально-экономический эффект при реализации проекта:</u> выполнение плана по вводу жилья, снижение очередности на получение жилья. обеспечение жителей качественным жильем, данные по созданным рабочим местам и налоговым поступлениям не представлены подрядчиком.</p> <p><u>Период реализации проекта:</u> 2021-2022 годы.</p> <p>2. Строительство 5-ти этажных жилых домов по ул. Балхашская в г. Приозерск Карагандинской области (дом 1) (НФ: план - 141,1 млн. тенге, факт - 141,1 млн. тенге).</p> <p><u>Статус проекта:</u> реализуемый, переходящий.</p> <p><u>Социально-экономический эффект при реализации проекта:</u> создано 75 рабочих мест, налоговые поступления в РБ - 16,9 млн. тенге. Обеспечение жильем населения, снижение очередности на получение жилья.</p> <p><u>Период реализации проекта:</u> 2021-2023 годы.</p>	
Инженерно-транспортная инфраструктура (дороги, аэропорты, вокзалы и т.д.)	<p>11 ед., их них: республиканского значения – 0 ед.; местного значения – 11 ед. Начато в 2021 году – 5 ед., переходящие с прошлых лет – 5 ед., проблемные проекты – 2 ед.:</p> <p>1. Увеличение уставного капитала АО «Социально-предпринимательская корпорация «Сарыарка» с целью вхождения уставный капитал ТОО «KamaTyresKZ» для строительства завода по производству шин в г. Сарань, Карагандинской области (НФ: план - 20 000 млн. тенге, факт - 20 000 млн. тенге).</p>	

Наименование	2021 (млн. тенге)	
	план	факт
	<p><u>Статус проекта:</u> реализуемый, переходящий.</p> <p><u>Социально-экономический эффект при реализации проекта (ожидаемый):</u> налоговые поступления в бюджет в период 2021-2040 годы - 18 423 млн. тенге, производство до 3 500 тыс. шин в год, планируется создание 1 116 рабочих мест.</p> <p><u>Период реализации проекта:</u> 2021-2022 годы.</p> <p>2. Объекты транспортной инфраструктуры завода по производству извести 1-го сорта на месторождении Сарыопан в Осакаровском районе Карагандинской области (НФ: план - 1 833,9 млн. тенге, факт - 1 816,1 млн. тенге). Экономия средств по результатам государственных закупок 17,8 млн. тенге.</p> <p><u>Статус проекта:</u> реализуемый, переходящий на 2022 год.</p> <p><u>Социально-экономический эффект при реализации проекта:</u> налоговые поступления в МБ - 69,7 млн. тенге, создано 51 временное рабочее место. Для успешной реализации проекта по строительству завода по выпуску извести и выхода на планируемую производственную мощность имеется потребность в строительстве транспортной инфраструктуры в виде подъездных железнодорожных путей.</p> <p><u>Период реализации проекта:</u> 2021-2022 годы.</p> <p>3. Реконструкция участка автомобильной дороги областного значения Карагандинской области «Киевка-Шахтер-Пржевальское» км 0-20 (НФ: план - 750 млн. тенге, факт - 750 млн. тенге).</p> <p><u>Статус проекта:</u> реализуемый, переходящий.</p> <p><u>Социально-экономический эффект при реализации проекта (ожидаемый):</u> налоговые поступления в РБ - 90 млн. тенге, в МБ - 85,9 млн. тенге, создано 43 постоянных и 10 временных рабочих мест. Обеспечение жителей необходимой социальной инфраструктурой и доведение стандартов СНП до регионального уровня, реконструкция дороги позволит обеспечить безопасный проезд.</p> <p><u>Период реализации проекта:</u> 2021-2023 годы</p> <p>4. Реконструкция мостового перехода через реку Сарысу (пос. Кызылжар) Жанааркинского района Карагандинской области (НФ: план - 236,3 млн. тенге, факт - 0 млн. тенге). Не освоено в связи с невыполнением работ в рамках договорных обязательств.</p> <p><u>Статус проекта:</u> реализуемый, переходящий.</p> <p><u>Социально-экономический эффект при реализации проекта (ожидаемый):</u> создание 15 временных рабочих мест со средней заработной платой 80 тыс. тенге, налоговые поступления в бюджет 0,5 млн. тенге на 5 месяцев. Обеспечение жителей необходимой социальной инфраструктурой и доведение стандартов СНП до регионального уровня, безопасности автомобильного движения.</p> <p><u>Период реализации проекта:</u> 2021-2023 годы.</p> <p>5. Реконструкция моста через реку Нура на автомобильной дороге областного значения Карагандинской области «Караганда-Темиртау-Токаровка» км 12 (НФ: план - 375 млн. тенге, факт - 0 млн. тенге). Не освоен годовой план в связи с несостоявшимися конкурсными процедурами.</p> <p><u>Статус проекта:</u> реализуемый, переходящий.</p> <p><u>Социально-экономический эффект при реализации проекта:</u> отсутствует.</p> <p><u>Период реализации проекта:</u> 2021-2023 годы.</p>	
III. Итоги аудиторских мероприятий в регионе:		
Счетного комитета	Не проводился	

Наименование	2021 (млн. тенге)	
	план	факт
Ревизионной комиссии	<p>В 2021 году проведено 17 аудиторских мероприятий на 123 объектах. Охвачено 188,1 млн. тенге, из них средства: местного бюджета – 150,4 млн. тенге (80%), республиканского бюджета – 37,7 млн. тенге (20%).</p> <p>Нарушения норм законодательства, а также актов субъектов квазигосударственного сектора установлены в размере 11 604,1 млн. тенге (6,2% от суммы охваченных аудитом средств), в том числе:</p> <ul style="list-style-type: none"> – финансовые нарушения – 7 386,8 млн. тенге (63,6%); – иные нарушения – 4 217,3 млн. тенге (36,4%) (неэффективное планирование бюджетных средств 2 902,8 млн. тенге; неэффективное использование бюджетных средств 839,3 млн. тенге; нарушения актов субъектов квазигосударственного сектора, принятых для реализации норм законодательства 475,3 млн. тенге). 	
IV. Системные проблемы региона, в том числе выявляемые ревизионными комиссиями	<p>Из общего количества бюджетных инвестиционных проектов в области не введены в эксплуатацию в установленный срок и с отставанием от графика 13 проектов из 102 (12,8%).</p> <p>Не освоено более 6,8 млрд. тенге средств, выделенных из республиканского бюджета целевыми трансфертами. Основными причинами неосвоения являются слабая организация труда, отставание от графика проведения работ, срыв поставщиками условий договора, поздние сроки проведения процедур государственных закупок, поздние сроки по заключению договоров.</p>	

Костанайская область

Наименование	2021 (млн. тенге)	
	план	факт
I. ВСЕГО ВЫДЕЛЕНО	45 257,3	43 392,6
1.1. Реализуемые на центральном уровне	208	208
1.2. Реализуемые на местном уровне	45 049,3	43 184,6
- Целевые трансферты на развитие МИО, в том числе за счет:	41 461,7	39 597,1
РБ	2 556,3	2 556,3
НФ	38 905,4	37 040,8
- Бюджетные кредиты МИО, в том числе за счет:	3 587,6	3 587,6
РБ	2 587,6	2 587,6
НФ	1 000	1 000

Наименование	2021 (млн. тенге)	
	план	факт
П. КОЛИЧЕСТВО ИНВЕСТИЦИОННЫХ ПРОЕКТОВ	76 ед. ⁸¹ , их них: республиканского значения – 1 ед.; местного значения – 75 ед. (без учета ДКЗ) Начато в 2021 году – 32 ед., переходящие с прошлых лет – 43 ед. Проблемные проекты – 6 ед.	
Образование	0 ед.	
Здравоохранение	<p>2 ед., их них: республиканского значения – 0 ед.; местного значения – 2 ед. Начато в 2021 году – 0 ед., переходящие с прошлых лет – 2 ед., проблемные проекты – 0 ед.:</p> <p>1. Привязка типового проекта физкультурно-оздоровительного комплекса в с.Торгай Джангельдинского района Костанайской области (НФ: план - 163,1 млн. тенге, факт - 160,8 млн. тенге). <u>Статус проекта:</u> завершен (принято заказчиком 20 октября 2020 года), при этом имелось отставание от графика на 2 месяца. <u>Социально-экономический эффект от реализации проекта:</u> обеспечение села Торгай физкультурно-оздоровительного комплексом. <u>Период реализации проекта:</u> 2020-2021 годы.</p> <p>2. Строительство физкультурно-оздоровительного комплекса в с.Узунколь, Узункольского района, Костанайской области (НФ: план - 275,7 млн. тенге, факт - 253 млн. тенге). <u>Статус проекта:</u> завершен (принято заказчиком 11 октября 2021 года) <u>Социально-экономический эффект от реализации проекта:</u> обеспечение села Узунколь физкультурно-оздоровительного комплексом. <u>Период реализации проекта:</u> 2020-2021 годы.</p>	
Инфраструктура (водоснабжение, водоотведение, канализация, электро-, тепло-, газоснабжение)	<p>65 ед., их них: республиканского значения – 0 ед.; местного значения – 65 ед. Начато в 2021 году – 27 ед., переходящие с прошлых лет – 38 ед., проблемные проекты – 3 ед.:</p> <p>1. «Строительство подстанции 220/110/10 кВ «Батыс» в городе Костанай. Корректировка» (РБ: план - 310 млн. тенге, факт - 310 млн. тенге). <u>Статус проекта:</u> реализуемый, переходящий на 2022 год. <u>Социально-экономический эффект от реализации проекта:</u> поставлено 15 ед. оборудования. <u>Период реализации проекта:</u> 2021-2023 годы.</p> <p>2. Реконструкция тепловых сетей города Лисаковск Костанайской области от ТК-9 (ТК-район хлебзавода) до ТК-9 (школа-интернат) (НФ: план - 199,2 млн. тенге, факт - 199,2 млн. тенге). <u>Статус проекта:</u> реализуемый <u>Социально-экономический эффект от реализации проекта:</u> увеличение уставного капитала коммунального предприятия с целью реализации инвестиционных проектов теплоснабжения. <u>Период реализации проекта:</u> 2021-2022 годы.</p> <p>3. Реконструкция магистральной тепловой сети от т.А до 3 микрорайона (от ТК-6 доТК-9), и теплосети 3 микрорайона (от ТК-9 до ТК-27) в городе Лисаковск, Костанайской области (НФ: план - 200 млн. тенге, факт - 200 млн. тенге). <u>Статус проекта:</u> реализуемый <u>Социально-экономический эффект от реализации проекта (ожидаемый):</u> - ввод в эксплуатацию объекта уменьшить тепловые потери, обеспечит устойчивое теплоснабжение потребителям г. Лисаковска в количестве 30 348 человек, подключенных к тепловым магистралям. <u>Период реализации проекта:</u> 2021-2022 годы.</p>	

⁸¹ Подробная информация о реализации проектов представлена в разделе 3.2.

Наименование	2021 (млн. тенге)	
	план	факт
	<p>4. Строительство газораспределительных сетей 5а микрорайона, в границах улиц Пушкина - Жибек Жолы г. Житикара Костанайской области (НФ: план - 151,3 млн. тенге, факт - 135,6 млн. тенге). <u>Статус проекта:</u> завершен (акт ввода в эксплуатацию от 27 декабря 2021 года). <u>Социально-экономический эффект от реализации проекта:</u> обеспечение природным газом 218 жилых домов города Житикара Костанайской области. <u>Период реализации проекта:</u> 2021 год.</p>	
	<p>5. Строительство модульной котельной на газовом топливе для средней казахской школы в с. Аманкарагай Аулиекольского района Костанайской области (НФ: план - 46,4 млн. тенге, факт - 46,4 млн. тенге) <u>Статус проекта:</u> завершен (прием объекта 29 сентября 2021 года) <u>Социально-экономический эффект от реализации проекта:</u> улучшение условий жизни населения путем обеспечения стандартов качества предоставления жилищно-коммунальных услуг установлена модульная котельная мощностью 400 кВт. <u>Период реализации проекта:</u> 2021 год.</p>	
	<p>6. Реконструкция водопроводных сетей в селе Родина города Аркалык (НФ: план - 441,2 млн. тенге, факт - 397,4 млн. тенге). <u>Статус проекта:</u> завершен (акт приемки объекта в эксплуатацию 30 декабря 2021 года). <u>Социально-экономический эффект от реализации проекта:</u> обеспечение население села Родина питьевой водой. <u>Период реализации проекта:</u> 2021 год.</p>	
	<p>7. Строительство АИТ на газовом топливе для объектов: средняя школа №1 имени М.Горького, детский сад «Улыбка», физкультурно- оздоровительный комплекс, здания ГУ «Отдел физической культуры и спорта акимата Карабалыкского района». Костанайская область, Карабалыкский район, п. Карабалык (НФ: план - 197,9 млн. тенге, факт - 125,4 млн. тенге) <u>Статус проекта:</u> завершен (прием объекта 30 декабря 2021 года). <u>Социально-экономический эффект от реализации проекта:</u> создано 4 рабочих места, газоснабжение котельной позволила снизить нагрузку на окружающую среду, обеспечить бесперебойную подачу теплоэнергии объектов, что способствует улучшению условий обучения, занятий спорта. <u>Период реализации проекта:</u> 2021 год.</p>	
	<p>8. Строительство инженерных коммуникаций по проекту «Создание индустриальной зоны в городе Костанай с подведением необходимой инфраструктуры. Внешние сети электроснабжения 220 килоВольт» (НФ: план - 703,2 млн. тенге, факт - 946,1 млн. тенге, перевыполнение в целях полного освоения бюджетных средств). <u>Статус проекта:</u> реализуемый, переходящий. <u>Социально-экономический эффект от реализации проекта (ожидаемый):</u> реализация проекта ВЛ-220 кВ позволит обеспечить потребность промышленности в электроснабжении, приведет к снижению нормативных и сверхнормативных потерь, повышению качества подачи электроэнергии потребителям индустриальной зоны. <u>Период реализации проекта:</u> 2021-2022 годы.</p>	
	<p>9. Электроснабжение объекта месторождение Тобольской площади, промплощадка вблизи села Аккарга Житикаринского района Костанайской области (НФ: план - 242,9 млн. тенге, факт - 0 тенге). <u>Статус проекта:</u> не реализован в связи с отказом ТОО «Брендт» от реализации проекта, поскольку сети электроснабжения юридическим лицом проведены за счет собственных средств. <u>Социально-экономический эффект от реализации проекта:</u> отсутствует. <u>Период реализации проекта:</u> 2021 год.</p>	
	<p>10. Строительство инженерных коммуникаций к микрорайону «Береке». Внутриплощадочные сети. г. Костанай. (Котельная на 60 гкал) (РБ: план - 212,2 млн. тенге, факт - 212,2 млн. тенге).</p>	

Наименование	2021 (млн. тенге)	
	план	факт
	<u>Статус проекта:</u> реализуемый, переходящий.	
	<u>Социально-экономический эффект от реализации проекта (ожидаемый):</u> обеспечить надежное теплоснабжение жилых домов и зданий социального назначения микрорайона «Береке» г. Костанай.	
	<u>Период реализации проекта:</u> 2021-2023 годы.	
	11. Канализация мкр. «Байтерек» с.Мичуринское и мкр. «Астана» пос. Затобольск Костанайского района (НФ: план - 598,8 млн. тенге, факт - 538,6).	
	Экономия по госзакупкам - 60,2 млн. тенге.	
	<u>Статус проекта:</u> реализуемый, переходящий	
	<u>Социально-экономический эффект от реализации проекта (ожидаемый):</u> с начала реализации проекта, проведено 6 км трубопровода. Завершение проекта позволит начать строительство в новом микрорайоне МЖД.	
	<u>Период реализации проекта:</u> 2021-2022 годы.	
	12. Строительство подъездных путей с устройством ливневой канализации мкр. «Береке» г.Костанай (Подъездные пути) (НФ: план - 200,6 млн. тенге, факт - 138,1 млн. тенге). Не освоено 62,5 млн. тенге по причине отсутствия строительной площадки (не завершено строительство жилого дома).	
	<u>Статус проекта:</u> реализуемый, переходящий. Имеется отставание от графика работ на 3 месяца из-за отсутствия строительной площадки (не завершено строительство жилого дома).	
	<u>Социально-экономический эффект от реализации проекта:</u> строительство подъездных путей в микрорайоне «Береке».	
	<u>Период реализации проекта:</u> 2021-2022 годы.	
	13. Строительство инженерных сетей к микрорайону «Береке» Внутриплощадочные сети в г. Костанай (Телефонизация) (НФ: план - 100,8 млн. тенге, факт - 100,8 млн. тенге).	
	<u>Статус проекта:</u> реализуемый, переходящий.	
	<u>Социально-экономический эффект от реализации проекта (ожидаемый):</u> обеспечение сетями телефонизации мкр. Береке.	
	<u>Период реализации проекта:</u> 2021-2022 годы.	
14. Газификация микрорайонов 23,28,29 малоэтажной застройки города Рудного (НФ: план - 325,9 млн. тенге, факт - 325,9 млн. тенге).		
<u>Статус проекта:</u> реализуемый, переходящий.		
<u>Социально-экономический эффект от реализации проекта (ожидаемый):</u> обеспечение комфортных условий проживания населения и улучшения состояния коммунальной инфраструктуры.		
<u>Период реализации проекта:</u> 2021-2022 годы.		
15. Газификация микрорайонов 22,26,27 малоэтажной застройки города Рудного (НФ: план - 361,9 млн. тенге, факт - 361,9 млн. тенге).		
<u>Статус проекта:</u> реализуемый, переходящий.		
<u>Социально-экономический эффект от реализации проекта (ожидаемый):</u> обеспечение комфортных условий проживания населения и улучшения состояния коммунальной инфраструктуры.		
<u>Период реализации проекта:</u> 2021-2022 годы.		
16. Строительство инженерных коммуникаций к мкр.Береке. Внутриплощадочные сети в г. Костанай (котельная на 60Гкал) (НФ: план - 400 млн. тенге, факт - 400 млн. тенге).		
<u>Статус проекта:</u> реализуемый, переходящий.		
<u>Социально-экономический эффект от реализации проекта (ожидаемый):</u> обеспечение надежного теплоснабжения жилых домов и зданий социального назначения микрорайона «Береке» г. Костанай.		
<u>Период реализации проекта:</u> 2021-2023 годы.		

Наименование	2021 (млн. тенге)	
	план	факт
	17. Водоснабжение микрорайонов «Байтерек» села Мичуринское и «Астана» поселка Затобольск Костанайского района Костанайской области (НФ: план - 464,2 млн. тенге, факт - 464,2 млн. тенге).	
	<u>Статус проекта:</u> реализуемый, переходящий.	
	<u>Социально-экономический эффект от реализации проекта:</u> с начала реализации проекта, проведено 2 км трубопровода. Завершение проекта, позволит начать строительство в новом микрорайоне МЖД.	
	<u>Период реализации проекта:</u> 2021-2023 годы.	
	18. Реконструкция и восстановление водоочистных сооружений на 100 000 куб.м/сут г.Костанай (блок фильтров и отстойников, реагентное хозяйство, насосная станция повторного использования воды) (РБ: план - 1 000 млн. тенге, факт - 1 000 млн. тенге).	
	<u>Статус проекта:</u> реализуемый, переходящий.	
	<u>Социально-экономический эффект от реализации проекта (ожидаемый):</u> положительное влияние на социально-экономические, санитарно-гигиенические условия жизни населения позволит достичь следующих результатов: улучшение условий проживания населения, снижение потерь на сетях водоснабжения; бесперебойное водоснабжение; улучшение гидравлического режима системы водоснабжения; улучшение экологической обстановки региона; -улучшение социально-экономического состояния.	
	<u>Период реализации проекта:</u> 2021-2023 годы.	
	19. Реконструкция уличного хозяйственного водопровода (чунун) (по улице Верхнетобольской от т.1 до ВК-4) в г.Лисаковске Костанайской области (НФ: план - 100 млн. тенге, факт - 100 млн. тенге).	
	<u>Статус проекта:</u> реализуемый, переходящий на 2022 год.	
	<u>Социально-экономический эффект от реализации проекта (ожидаемый):</u> обеспечение потребителей коммунальными услугами надлежащего качества, улучшение систем водоснабжения и водоотведения потребителей города Лисаковск в количестве 30 348 человек.	
	<u>Период реализации проекта:</u> 2021-2022 годы.	
20. Реконструкция напорного трубопровода КО-1 (Коллектор очищенных стоков) города Лисаковска Костанайской области (НФ: план - 100 млн. тенге, факт - 100 млн. тенге).		
<u>Статус проекта:</u> реализуемый, переходящий на 2022 год.		
<u>Социально-экономический эффект от реализации проекта (ожидаемый):</u> обеспечение потребителей коммунальными услугами надлежащего качества, улучшение систем водоснабжения и водоотведения потребителей города Лисаковск в количестве 30 348 человек.		
<u>Период реализации проекта:</u> 2021-2022 годы.		
21. Водоснабжение села Владимировка Костанайского района Костанайской области (НФ: план - 400 млн. тенге, факт - 400 млн. тенге).		
<u>Статус проекта:</u> реализуемый, переходящий на 2022 год.		
<u>Социально-экономический эффект от реализации проекта (ожидаемый):</u> улучшение условий жизни населения путем обеспечения населения села качественной питьевой водой.		
<u>Период реализации проекта:</u> 2021-2022 годы.		
22. Водоснабжение села Московское Костанайского района Костанайской области (НФ: план - 300 млн. тенге, факт - 300 млн. тенге).		
<u>Статус проекта:</u> реализуемый, переходящий на 2022 год.		
<u>Социально-экономический эффект от реализации проекта (ожидаемый):</u> улучшение условий жизни населения путем обеспечения населения села качественной питьевой водой.		
<u>Период реализации проекта:</u> 2021-2022 годы.		

Наименование	2021 (млн. тенге)	
	план	факт
	<p>23. Строительство распределительных сетей и сооружений водоснабжения села Садчиковка Костанайского района Костанайской области (НФ: план - 452,6 млн. тенге, факт - 452,6 млн. тенге).</p> <p><u>Статус проекта:</u> реализуемый, переходящий на 2022 год.</p> <p><u>Социально-экономический эффект от реализации проекта (ожидаемый):</u> улучшение условий жизни населения путем обеспечения населения села качественной питьевой водой.</p> <p><u>Период реализации проекта:</u> 2021-2022 годы.</p> <p>24. Строительство водоснабжения с. Алтынсарино Костанайского района (НФ: план - 476,8 млн. тенге, факт - 428,9 млн. тенге).</p> <p><u>Статус проекта:</u> завершен (акт приемки объекта в эксплуатацию от 30 декабря 2021 года).</p> <p><u>Социально-экономический эффект от реализации проекта:</u> улучшение условий жизни населения путем обеспечения населения села качественной питьевой водой.</p> <p><u>Период реализации проекта:</u> 2021 год.</p> <p>25. Строительство водоснабжения с. Александровка Костанайского района (НФ: план - 300 млн. тенге, факт - 300 млн. тенге).</p> <p><u>Статус проекта:</u> реализуемый, переходящий на 2022 год.</p> <p><u>Социально-экономический эффект от реализации проекта:</u> улучшение условий жизни населения путем обеспечения населения села качественной питьевой водой.</p> <p><u>Период реализации проекта:</u> 2021-2022 годы.</p> <p>26. Строительство водопроводных сетей в селе Уштобе города Аркалык (НФ: план - 243,6 млн. тенге, факт - 208,2 млн. тенге). Экономия 24,5 млн. тенге, не освоено 10,9 млн. тенге по причине отставания от графика работ, срыва поставщиками условий договора с принимаемыми мерами;</p> <p><u>Статус проекта:</u> не завершен по причине отставания от графика на 2 месяца в связи с погодными условиями.</p> <p><u>Социально-экономический эффект от реализации проекта (ожидаемый):</u> обеспечение население питьевой водой.</p> <p><u>Период реализации проекта:</u> 2021 год.</p> <p>27. Водоснабжение села Пресногорьковка Узункольского района Костанайской области (НФ: план - 300 млн. тенге, факт - 300 млн. тенге).</p> <p><u>Статус проекта:</u> реализуемый, переходящий на 2022 год.</p> <p><u>Социально-экономический эффект от реализации проекта:</u> созданы 4 рабочих места; обеспечение увеличения доступа населения района к качественной питьевой воде.</p> <p><u>Период реализации проекта:</u> 2021-2022 годы.</p>	
ЖКХ (жилье, общестия и т.д.)	<p>5 ед., их них: республиканского значения – 0 ед.; местного значения – 5 ед. Начато в 2021 году – 3 ед., переходящие с прошлых лет – 2 ед., проблемные проекты – 2 ед.:</p> <p>1. Строительство 60-ти квартирного жилого дома по адресу: г. Рудный, ул. Восточная, строительный участок 11 (НФ: план – 330,3 млн. тенге, факт – 330,3 млн. тенге).</p> <p><u>Статус проекта:</u> не завершен. Введется исковая претензионная работа по возмещению неустойки за срыв ввода в эксплуатацию (на основании пп.3 п.4 ст.12 Закона «О государственных закупках» направлены иски в СМЭС о признании недобросовестными поставщиков ТОО «ФУДМС», приняты в делопроизводство). Имеется отставание на 2 месяца в связи с выполнением объемов строительно-монтажных работ.</p> <p><u>Социально-экономический эффект от реализации проекта (ожидаемый):</u> реализация данного проекта направлена на увеличение жилого фонда города Рудный Костанайской области.</p> <p><u>Период реализации проекта:</u> 2021-2022 годы.</p> <p>2. Строительство 9-ти этажного арендного жилого дома №10 в 7-ом микрорайоне города Лисаковска (без внешних инженерных сетей и благоустройства территории). Корректировка (НФ: план - 122,5 млн. тенге, факт - 122,5 млн. тенге).</p> <p><u>Статус проекта:</u> реализуемый, переходящий на 2022 год.</p>	

Наименование	2021 (млн. тенге)	
	план	факт
	<p><u>Социально-экономический эффект от реализации проекта (ожидаемый)</u>: - ввод в эксплуатацию жилого дома №10 в 7-ом микрорайоне уменьшит очередность на получение жилья из государственного фонда в 2022 году на 105 семей.</p> <p><u>Период реализации проекта</u>: 2021-2022 годы.</p> <p>3. «Строительство многоквартирного жилого дома № 19-20-21 в мкр. Аэропорт по ПДП в г. Костанай» (Без наружных инженерных сетей и благоустройства) (НФ: план - 989,4 млн. тенге, факт - 460,7 млн. тенге). Не освоено 528,7 млн. тенге по причине отставания от графика работ в связи с корректировкой проекта.</p> <p><u>Статус проекта</u>: реализуемый, переходящий на 2022 год. Имеется отставание от графика работ на 3 месяца в связи с корректировкой проекта.</p> <p><u>Социально-экономический эффект от реализации проекта (ожидаемый)</u>: строительство жилого дома позволит увеличить жилой фонд города Костанай на 108 квартир или на 7231,5 кв.м. общей площади квартир.</p> <p><u>Период реализации проекта</u>: 2021-2022 годы.</p>	
Инженерно-транспортная инфраструктура (дороги, аэропорты, вокзалы и т.д.)	<p>4 ед., их них: республиканского значения – 1 ед.; местного значения – 3 ед. Начато в 2021 году – 2 ед., переходящие с прошлых лет – 3 ед., проблемные проекты – 1 ед.:</p> <p>1. Увеличение уставного капитала АО «СПК «Тобол» с целью вхождения в капитал ТОО «KamLitKZ» - совместного предприятия с ПАО «КАМАЗ» для строительства завода по производству главных передач ведущих мостов для грузовых автомобилей в Индустриальной зоне г. Костанай (НФ: план - 8 000 млн. тенге, факт - 8 000 млн. тенге).</p> <p><u>Статус проекта</u>: реализуемый, переходящий на 2022 год.</p> <p><u>Социально-экономический эффект от реализации проекта (ожидаемый)</u>: реализация проекта окажет позитивное влияние на диверсификацию экономики, развитие экспорта.</p> <p><u>Период реализации проекта</u>: 2021-2022 годы.</p> <p>2. Реконструкция участка автомобильной дороги областного значения «Тарановское-Варваринка-границы РФ» 20-35 км (НФ: план - 562,5 млн. тенге, факт - 562,5 млн. тенге).</p> <p><u>Статус проекта</u>: реализуемый, переходящий. Имеется отставание от графика работ на 28 дней с возникновением форс-мажорных обстоятельств к которым относятся стихийные бедствия, а именно весенний паводок.</p> <p><u>Социально-экономический эффект от реализации проекта (ожидаемый)</u>: обеспечится безопасное и бесперебойное движение транспортных средств. Реконструкция участка позволит повысить категорию автодороги с 4 на 3-ю.</p> <p><u>Период реализации проекта</u>: 2021-2023 годы.</p>	
III. Итоги аудиторских мероприятий в регионе:		
Счетного комитета	Не проводился	
Ревизионной комиссии	<p>Проведено 19 аудиторских мероприятий на 91 объекте.</p> <p>Объем средств, охваченных аудитом, составил 153 531,2 млн. тенге.</p> <p>Всего установленных нарушений на сумму 15 942,4 млн. тенге, из них:</p> <ul style="list-style-type: none"> - финансовых нарушений - 5 675,2 млн. тенге; - неэффективное планирование - 4 676,1 млн. тенге, - неэффективное использование - 4 550,4 млн. тенге. 	
IV. Системные проблемы региона, в том числе выявляемые	<p>Из общего количества бюджетных инвестиционных проектов в области не реализованы в срок и с отставанием от графика работ 6 проектов из 77 (8%).</p> <p>Не освоено более 1,8 млрд. тенге средств РБ. Основными причинами неосвоения являются слабая организация труда, отставание от графика проведения работ, срыв поставщиками условий договора, поздние сроки проведения процедур государственных закупок, поздние сроки по заключению договоров.</p>	

Наименование	2021 (млн. тенге)	
	план	факт
ревизионными комиссиями		

Кызылординская область

Наименование	2021 (млн. тенге)	
	план	факт
I. ВСЕГО ВЫДЕЛЕНО	33 323,9	31 326,1
1.1. Реализуемые на центральном уровне	1 580	1 580
1.2. Реализуемые на местном уровне	31 743,9	29 746,1
- Целевые трансферты на развитие МИО, в том числе за счет:	24 319,9	22 327,2
РБ	3 622,5	3 622,5
НФ	20 697,4	18 704,7
- Бюджетные кредиты МИО, в том числе за счет:	7 424	7 418,9
РБ	3 942,5	3 937,4
НФ	3 481,5	3 481,5
II. КОЛИЧЕСТВО ИНВЕСТИЦИОННЫХ ПРОЕКТОВ	87 ед.⁸², их них: республиканского значения – 6 ед.; местного значения – 81 ед. (без учета ДКЗ) Начато в 2021 году – 54 ед., переходящие с прошлых лет – 27 ед. Проблемные проекты – 24 ед.	
Образование	2 ед., их них: республиканского значения – 0 ед.; местного значения – 2 ед. Начато в 2021 году – 1 ед., переходящие с прошлых лет – 1 ед., проблемные проекты – 0 ед.: 1. Строительство пристройки спортивного зала к зданию школе-гимназии №226 им Б.Мергенбаева в к.Айтеке би Казалинского района Кызылординской области (НФ: план - 128 млн. тенге, факт - 100,3 млн. тенге). Экономия 27,7 млн. тенге по строительно-монтажным работам. Статус проекта: завершен (принято заказчиком 6 октября 2021 года). Социально-экономический эффект от реализации проекта: создать условия для полноценного обучения учеников в соответствии общеобразовательным стандартам и привлечения обучающихся к физической культуре. Период реализации проекта: 2021 год.	
Здравоохранение	8 ед., их них: республиканского значения – 0 ед.; местного значения – 8 ед. Начато в 2021 году – 6 ед., переходящие с прошлых лет – 2 ед., проблемные проекты – 5 ед.:	

⁸² Подробная информация о реализации проектов представлена в разделе 3.2.

Наименование	2021 (млн. тенге)	
	план	факт
	<p>1. Строительство физкультурно-оздоровительного комплекса в населенном пункте Камыстыбас Аральского района Кызылординской области (НФ: план - 215 млн. тенге, факт - 215 млн. тенге).</p> <p><u>Статус проекта:</u> не завершен, переходящий на 2022 год.</p> <p><u>Социально-экономический эффект от реализации проекта (ожидаемый):</u> создание условий для укрепления здоровья более 1 769 чел. местного населения путем привлечения к спорту. Также ожидается создание новых рабочих мест, что обуславливает снижение безработицы в населенном пункте.</p> <p><u>Период реализации проекта:</u> 2021 год.</p>	
	<p>2. Строительство физкультурно-оздоровительного комплекса в поселке Аманоткел Аральского района Кызылординской области (НФ: план - 215 млн. тенге, факт - 215 млн. тенге).</p> <p><u>Статус проекта:</u> не завершен, переходящий на 2022 год.</p> <p><u>Социально-экономический эффект от реализации проекта (ожидаемый):</u> создание условий для укрепления здоровья более 2 196 чел. местного населения путем привлечения к спорту. Также ожидается создание новых рабочих мест, что обуславливает снижение безработицы в населенном пункте.</p> <p><u>Период реализации проекта:</u> 2021 год.</p>	
	<p>3. Строительство спортивного комплекса (ФОК) в селе К.Примова аульном округе Кумжиек Казалинского района Кызылординской области (НФ: план - 194,2 млн. тенге, факт - 194,2 млн. тенге).</p> <p><u>Статус проекта:</u> не завершен, переходящий на 2022 год.</p> <p><u>Социально-экономический эффект от реализации проекта (ожидаемый):</u> создание условий для укрепления здоровья более 1 213 чел. местного населения путем привлечения к спорту. Также ожидается создание новых рабочих мест, что обуславливает снижение безработицы в населенном пункте.</p> <p><u>Период реализации проекта:</u> 2021 год.</p>	
	<p>4. Строительство физкультурно-оздоровительного комплекса в поселке Жосалы Кармакшинского района (НФ: план - 219 млн. тенге, факт - 219 млн. тенге).</p> <p><u>Статус проекта:</u> реализуемый, переходящий на 2022 год.</p> <p><u>Социально-экономический эффект от реализации проекта (ожидаемый):</u> создание условий для укрепления здоровья более 18 000 чел. местного населения путем привлечения к спорту. Также ожидается создание новых рабочих мест, что обуславливает снижение безработицы в населенном пункте.</p> <p><u>Период реализации проекта:</u> 2021-2022 годы.</p>	
	<p>5. Строительство врачебной амбулатории в н.п.Тан (НФ: план - 116,4 млн. тенге, факт - 116,3 млн. тенге). Не освоено 130,7 тыс. тенге по причине несвоевременного проведения платежного поручения.</p> <p><u>Статус проекта:</u> не завершен, переходящий на 2022 год.</p> <p><u>Социально-экономический эффект от реализации проекта (ожидаемый):</u> создание условий для оказания необходимой первой медицинской помощи жителям населенного пункта.</p> <p><u>Период реализации проекта:</u> 2021 год.</p>	
	<p>6. Строительство физкультурно-оздоровительного комплекса в поселке Жалагаш, Жалагашского района (НФ: план - 217,3 млн. тенге, факт - 217,3 млн. тенге).</p> <p><u>Статус проекта:</u> не завершен, переходящий на 2022 год.</p> <p><u>Социально-экономический эффект от реализации проекта (ожидаемый):</u> создание условий для укрепления здоровья более 13 700 чел. местного населения путем привлечения к спорту. Также ожидается создание новых рабочих мест, что обуславливает снижение безработицы в населенном пункте.</p> <p><u>Период реализации проекта:</u> 2021 год.</p>	

Наименование	2021 (млн. тенге)	
	план	факт
Инфраструктура (водоснабжение, водоотведение, канализация, электро-, тепло-, газоснабжение)	<p>44 ед., их них: республиканского значения – 6 ед.; местного значения – 38 ед. Начато в 2021 году – 28 ед., переходящие с прошлых лет – 18 ед., проблемные проекты – 10 ед.:</p> <p>1. Строительство газопровода высокого давления 1,2 МПа от Стекольного завода до газопровода АГРС-1-ГГРП-1 и ГГРП-2-ГРП-Наурыз, Махамбет и внутриквартальный газопровод пос. Махамбет и Наурыз Кызылординская область (НФ: план - 500 млн. тенге, факт - 500 млн. тенге).</p> <p><u>Статус проекта:</u> не завершен, переходящий на 2022 год.</p> <p><u>Социально-экономический эффект от реализации проекта:</u> в период строительно-монтажных работ временной работой были обеспечены 12 человек. После завершения проекта 8 327 человек жителя поселков получать возможность пользоваться природным газом.</p> <p><u>Период реализации проекта:</u> 2021-2022 годы.</p> <p>2. Строительство подводящего газопровода и внутриквартальных газораспределительных сетей в селе Ш-Кодаманов, сельского округа Тонкерис, Шиелийского района, Кызылординской области (НФ: план - 461,2 млн. тенге, факт - 395,9 млн. тенге). Экономия 65,3 млн. тенге по итогам госзакупок.</p> <p><u>Статус проекта:</u> завершен (прием объекта 16 ноября 2021 года).</p> <p><u>Социально-экономический эффект от реализации проекта:</u> реализация проекта представила возможность 3 304 жителям региона использовать природный газ.</p> <p><u>Период реализации проекта:</u> 2021 год.</p> <p>3. Водопроводные сети в н.п. Баймурат батыр Акжарминского сельского округа (НФ: план - 40,7 млн. тенге, факт - 36,6 млн. тенге). Экономия 4,1 млн. тенге по итогам конкурса госзакупок.</p> <p><u>Статус проекта:</u> завершен (акт ввода объекта в эксплуатацию от 19 ноября 2021 года №162).</p> <p><u>Социально-экономический эффект от реализации проекта:</u> строительство 4,2 км водопроводных сетей, обеспечение жителей качественной водопроводной водой для жизнедеятельности в населенном пункте.</p> <p><u>Период реализации проекта:</u> 2021 год.</p> <p>4. Водопроводные сети в н.п. Бирказан поселка Белколь Кызылординской области (НФ: план - 74 млн. тенге, факт - 66,5 млн. тенге). Экономия 7,5 млн. тенге по итогам конкурса госзакупок.</p> <p><u>Статус проекта:</u> завершен (акт ввода объекта в эксплуатацию от 15 ноября 2021 года №161).</p> <p><u>Социально-экономический эффект от реализации проекта:</u> строительство 7,8 км водопроводных сетей, обеспечение жителей качественной водопроводной водой для жизнедеятельности в населенном пункте.</p> <p><u>Период реализации проекта:</u> 2021 год.</p> <p>5. Водопроводные сети в поселке Белкуль-2 Кызылординской области (НФ: план - 15,7 млн. тенге, факт - 14,1 млн. тенге). Экономия 1,6 млн. тенге по итогам конкурса госзакупок.</p> <p><u>Статус проекта:</u> завершен (акт ввода объекта в эксплуатацию от 21 декабря 2021 года №142-нк).</p> <p><u>Социально-экономический эффект от реализации проекта:</u> строительство 1,9 км водопроводных сетей, обеспечение жителей качественной водопроводной водой для жизнедеятельности в населенном пункте.</p> <p><u>Период реализации проекта:</u> 2021 год.</p> <p>6. Строительство инженерной инфраструктуры жилого квартала №2 в районе СПМК-70 г.Кызылорда. Тепловые сети (НФ: план - 173,1 млн. тенге, факт - 119,7 млн. тенге). Экономия 53,4 млн. тенге по итогам конкурса госзакупок.</p> <p><u>Статус проекта:</u> не завершен, переходящий на 2022 год. Инженерные работы не завершены в срок по причине неполного выделения средств на строительство жилых домов в жилом квартале.</p> <p><u>Социально-экономический эффект от реализации проекта (ожидаемый):</u> строительство тепловых сетей диаметр 159 мм-605 мм теплоснабжение, диаметр 108 мм-336 мм теплоснабжение, диаметр 89 мм-264 мм теплоснабжение..</p>	

Наименование	2021 (млн. тенге)	
	план	факт
	<p><u>Период реализации проекта:</u> 2021-2022 годы.</p> <p>7. Строительство инженерной инфраструктуры жилого квартала №2 в районе СПМК-70 г.Кызылорда. Сети водопровода и водоотведения (НФ: план - 48,5 млн. тенге, факт - 43,5 млн. тенге). Экономия 5 млн. тенге по итогам конкурса госзакупок.</p> <p><u>Статус проекта:</u> завершен (акт ввода объекта в эксплуатацию от 15 ноября 2021 года №160).</p> <p><u>Социально-экономический эффект от реализации проекта:</u> строительство 1,140 км водопроводных сетей, 1,191 км канализации, обеспечение жителей качественной водопроводной водой для жизнедеятельности в населенном пункте.</p> <p><u>Период реализации проекта:</u> 2021 год.</p> <p>8. Строительство инженерной инфраструктуры жилого квартала №2 в районе СПМК-70 г.Кызылорда. Сети электроснабжения (НФ: план - 190,2 млн. тенге, факт - 170,6 млн. тенге). Экономия 19,6 млн. тенге по итогам конкурса госзакупок.</p> <p><u>Статус проекта:</u> не завершен, переходящий на 2022 год. Инженерные работы не завершены в срок по причине неполного выделения средств на строительство жилых домов в жилом квартале.</p> <p><u>Социально-экономический эффект от реализации проекта (ожидаемый):</u> строительство сети электроснабжения Кабель 10 кВ АПВБП-3,7 км, кабель 10 кВ АПВПг-1,01 км, кабель 0,4 кВ АВББШв-1,567 км.</p> <p><u>Период реализации проекта:</u> 2021-2022 годы.</p> <p>9. Строительство 10-ти одноэтажных 4-х квартирных арендных жилых домов в кенте Айтеке би Казалинского района Кызылординской области. Электроснабжение (НФ: план - 15,7 млн. тенге, факт - 14,1 млн. тенге). Экономия 1,6 млн. тенге по итогам конкурса госзакупок.</p> <p><u>Статус проекта:</u> завершен (прием объекта 12 апреля 2021 года).</p> <p><u>Социально-экономический эффект от реализации проекта:</u> выполнены работы по наружному питьевому и канализационному сетям, электроснабжению, газоснабжению 10 арендных 4-х квартирных домов, 40 квартир, на благо населения, улучшен уровень жизни населения.</p> <p><u>Период реализации проекта:</u> 2021 год.</p> <p>10. Строительство 10-ти одноэтажных 4-х квартирных арендных жилых домов в кенте Айтеке би Казалинского района Кызылординской области. Наружные сети газоснабжения (НФ: план - 11,4 млн. тенге, факт - 10,3 млн. тенге). Экономия 1,1 млн. тенге по итогам конкурса госзакупок.</p> <p><u>Статус проекта:</u> завершен (прием объекта 12 мая 2021 года).</p> <p><u>Социально-экономический эффект от реализации проекта:</u> выполнены работы по наружному питьевому и канализационному сетям, электроснабжению, газоснабжению 10 арендных 4-х квартирных домов, 40 квартир, на благо населения, улучшен уровень жизни населения.</p> <p><u>Период реализации проекта:</u> 2021 год.</p> <p>11. Строительство 10-ти одноэтажных 4-х квартирных арендных жилых домов в кенте Айтеке би Казалинского района Кызылординской области. Наружные сети водоснабжения и канализации (НФ: план - 31,8 млн. тенге, факт - 28,6 млн. тенге). Экономия 3,2 млн. тенге по итогам конкурса госзакупок.</p> <p><u>Статус проекта:</u> завершен (прием объекта 27 мая 2021 года).</p> <p><u>Социально-экономический эффект от реализации проекта:</u> выполнены работы по наружному питьевому и канализационному сетям, электроснабжению, газоснабжению 10 арендных 4-х квартирных домов, 40 квартир, на благо населения, улучшен уровень жизни населения.</p> <p><u>Период реализации проекта:</u> 2021 год.</p> <p>12. Строительство инженерной инфраструктуры жилого квартала в районе СПМК-70/4 г.Кызылорда. Электроснабжение (НФ: план - 393,9 млн. тенге, факт - 354,3 млн. тенге). Экономия 39,6 млн. тенге по итогам конкурса госзакупок.</p> <p><u>Статус проекта:</u> завершен (акт ввода объекта в эксплуатацию от 23 ноября 2021 года №145-нқ).</p> <p><u>Социально-экономический эффект от реализации проекта:</u> строительство жилого квартала в районе СПМК-70/4 г.Кызылорда сетей электроснабжения 1,2 км кабель.</p> <p><u>Период реализации проекта:</u> 2021 год.</p>	

Наименование	2021 (млн. тенге)	
	план	факт
	<p>13. Строительство инженерной инфраструктуры жилого квартала в районе СПМК-70/4 г.Кызылорда. Сети теплоснабжения (НФ: план - 198,4 млн. тенге, факт - 178,5 млн. тенге). Экономия 19,9 млн. тенге по итогам конкурса госзакупок.</p> <p><u>Статус проекта:</u> завершен (акт ввода объекта в эксплуатацию от 20 октября 2021 года №100-нқ).</p> <p><u>Социально-экономический эффект от реализации проекта:</u> строительство жилого квартала в районе СПМК-70/4 г.Кызылорда сетей теплоснабжения 4,1 км.</p> <p><u>Период реализации проекта:</u> 2021 год.</p>	
	<p>14. Строительство инженерной инфраструктуры жилого квартала в районе СПМК-70/4 г.Кызылорда. Сети водоснабжения и водоотведения (НФ: план - 61,9 млн. тенге, факт - 55,5 млн. тенге). Экономия 6,4 млн. тенге по итогам конкурса госзакупок.</p> <p><u>Статус проекта:</u> завершен (акт ввода объекта в эксплуатацию от 30 декабря 2021 года №152-нқ).</p> <p><u>Социально-экономический эффект от реализации проекта:</u> строительство жилого квартала в районе СПМК-70/4 г.Кызылорда сетей водоснабжения и водоотведения 2,26 км.</p> <p><u>Период реализации проекта:</u> 2021 год.</p>	
	<p>15. Строительство электрических сетей в поселке Наурыз (НФ: план - 166,4 млн. тенге, факт - 148,6 млн. тенге). Экономия 17,8 млн. тенге по итогам конкурса госзакупок.</p> <p><u>Статус проекта:</u> завершен (акт ввода объекта в эксплуатацию от 15 ноября 2021 года №134-нқ).</p> <p><u>Социально-экономический эффект от реализации проекта:</u> строительство электрических сетей в поселке Наурыз ВЛЗ-10 кв/ВЛИ-0,4 кв совместная подвеска - 2,636/1,753 км, ВЛИ протяженность -0,4 кв/ из них-18,206/1,753 км ВЛЗ-10 кв/ВЛИ-0,4 кв совместная подвеска - 5 шт.</p> <p><u>Период реализации проекта:</u> 2021 год.</p>	
	<p>16. Электрические сети в н.п. Бирказан поселка Белколь Кызылординской области (НФ: план - 25,3 млн. тенге, факт - 22,7 млн. тенге). Экономия 2,6 млн. тенге по итогам конкурса госзакупок.</p> <p><u>Статус проекта:</u> завершен (акт ввода объекта в эксплуатацию от 29 октября 2021 года №111-нқ).</p> <p><u>Социально-экономический эффект от реализации проекта:</u> электрические сети в н.п. Бирказан поселка Белколь ВЛЗ-10 кв протяженность кабеля 0,068 км; ВЛИ- 0,4 кв протяженность кабеля 2,82 км; КТПН-1 комплект.</p> <p><u>Период реализации проекта:</u> 2021 год.</p>	
	<p>17. Строительство пяти 50-ти квартирных жилых домов в г.Байконур Кызылординской области. Наружные сети водоснабжения и канализации (НФ: план - 68,8 млн. тенге, факт - 54,3 млн. тенге). Экономия 2,6 млн. тенге по итогам конкурса госзакупок, не освоено 11,8 млн. тенге.</p> <p><u>Статус проекта:</u> не завершен.</p> <p><u>Социально-экономический эффект от реализации проекта:</u> отсутствует.</p> <p><u>Период реализации проекта:</u> 2021 год.</p>	
	<p>18. Строительство пяти 50-ти квартирных жилых домов в г.Байконур Кызылординской области. Сети газоснабжения (НФ: план - 27,9 млн. тенге, факт - 25,6 млн. тенге). Экономия 0,1 млн. тенге по итогам конкурса госзакупок, не освоено 2,2 млн. тенге.</p> <p><u>Статус проекта:</u> не завершен.</p> <p><u>Социально-экономический эффект от реализации проекта:</u> отсутствует.</p> <p><u>Период реализации проекта:</u> 2021 год.</p>	
	<p>19. Строительство пяти 50-ти квартирных жилых домов в г.Байконур Кызылординской области. Сети электроснабжения (НФ: план - 27,2млн. тенге, факт - 0 млн. тенге). Экономия 0,9 млн. тенге по итогам конкурса госзакупок, не освоено 26,2 млн. тенге.</p> <p><u>Статус проекта:</u> не завершен.</p> <p><u>Социально-экономический эффект от реализации проекта:</u> отсутствует.</p>	

Наименование	2021 (млн. тенге)	
	план	факт
	<p><u>Период реализации проекта:</u> 2021 год.</p> <p>20. Строительство пяти 50-ти квартирных жилых домов в г.Байконур Кызылординской области. Сети теплоснабжения (НФ: план - 218,2 млн. тенге, факт - 178,2 млн. тенге). Экономия 4,6 млн. тенге по итогам конкурса госзакупок, не освоено 35,4 млн. тенге.</p> <p><u>Статус проекта:</u> не завершен.</p> <p><u>Социально-экономический эффект от реализации проекта:</u> отсутствует.</p> <p><u>Период реализации проекта:</u> 2021 год.</p> <p>21. «Строительство инженерной инфраструктуры жилого квартала №2 в районе СПМК-70 г. Кызылорда. Сети газоснабжения (НФ: план - 58,2 млн. тенге, факт - 52,2 млн. тенге). Экономия 6 млн. тенге по итогам конкурса госзакупок.</p> <p><u>Статус проекта:</u> реализуемый, переходящий на 2022 год. Инженерные работы не завершены в срок по причине неполного выделения средств на строительство жилых домов в жилом квартале.</p> <p><u>Социально-экономический эффект от реализации проекта:</u> строительство жилого квартала №2 в районе СПМК-70 г. Кызылорда сетей газоснабжения» ШРП-1 ед., к двум сданным по акту приемки жилым домам подведена газовая система.</p> <p><u>Период реализации проекта:</u> 2021-2022 годы.</p> <p>22. Строительство водопроводной линий микрорайона №5 в г.Аральск Аральского района Кызылординской области (НФ: план - 490,4 млн. тенге, факт - 480,8 млн. тенге). Экономия 9,6 млн. тенге по итогам конкурса госзакупок.</p> <p><u>Статус проекта:</u> завершен (прием объекта 30 декабря 2021 года).</p> <p><u>Социально-экономический эффект от реализации проекта:</u> подведено 22,9 км водопроводной линии в микрорайоне №5 г.Аральск к участкам индивидуального жилищного строительства.</p> <p><u>Период реализации проекта:</u> 2021 год.</p> <p>23. Строительство инженерно-коммуникационной инфраструктуры для новых участков в населенном пункте Бесарык Жанакорганского района Кызылординской области. Электроснабжения (НФ: план - 51,9 млн. тенге, факт - 46,7 млн. тенге). Экономия 5,2 млн. тенге по итогам конкурса госзакупок.</p> <p><u>Статус проекта:</u> завершен (прием объекта 29 октября 2021 года).</p> <p><u>Социально-экономический эффект от реализации проекта:</u> строительство ЛЭП 10 кВ, 0,4 кв протяженностью 5,61 км.</p> <p><u>Период реализации проекта:</u> 2021 год.</p> <p>24. Реконструкция систем водоснабжения и водоотведения города Байконур, Кызылординской области. I-этап. Водоотведение (НФ: план - 808,5 млн. тенге, факт - 725,9 млн. тенге). Экономия 82,6 млн. тенге по итогам конкурса госзакупок.</p> <p><u>Статус проекта:</u> завершен (акт приема объекта в эксплуатацию 26 ноября 2021 года № 27).</p> <p><u>Социально-экономический эффект от реализации проекта:</u> в результате реконструкции 11,4 км систем водоснабжения и водоотведения более 16 061 чел. получили качественную услугу по канализационным сетям.</p> <p><u>Период реализации проекта:</u> 2021 год.</p> <p>25. Строительство системы водоснабжения в пос.Торетам Кармакшинского района (НФ: план - 143,9 млн. тенге, факт - 129,4 млн. тенге). Экономия 14,5 млн. тенге по итогам конкурса госзакупок.</p> <p><u>Статус проекта:</u> завершен (прием объекта 29 сентября 2021 года № 27).</p> <p><u>Социально-экономический эффект от реализации проекта:</u> в результате строительства 15,4 км системы водоснабжения получили качественную питьевую воду более 1 000 человек.</p> <p><u>Период реализации проекта:</u> 2021 год.</p>	

Наименование	2021 (млн. тенге)	
	план	факт
	<p>26. Реконструкция и расширение водопроводной сети н/п Екпенды Жанакорганского района Кызылординской области (НФ: план - 130,9 млн. тенге, факт - 112,8 млн. тенге). Экономия 18,1 млн. тенге по итогам конкурса госзакупок.</p> <p><u>Статус проекта:</u> реализуемый, переходящий на 2022 год. Отставание от графика работ в связи с погодными условиями.</p> <p><u>Социально-экономический эффект от реализации проекта:</u> при плане реконструкция и расширение 40,7 км водопроводной сети фактически модернизировано 18,5 км.</p> <p><u>Период реализации проекта:</u> 2021-2022 годы.</p> <p>27. Реконструкция и расширение водопроводной сети н.п. Томенарык Жанакорганского района Кызылординской области (НФ: план - 412,1 млн. тенге, факт - 287,6 млн. тенге). Экономия 43,2 млн. тенге по итогам конкурса госзакупок, не освоено 81,3 млн. тенге.</p> <p><u>Статус проекта:</u> реализуемый, переходящий на 2022 год. Отставание от графика работ в связи с погодными условиями.</p> <p><u>Социально-экономический эффект от реализации проекта:</u> при плане реконструкция и расширение 31 км водопроводной сети фактически модернизировано 18,5 км.</p> <p><u>Период реализации проекта:</u> 2021-2022 годы.</p> <p>28. Реконструкция и расширение водопроводной сети н.п. Сунак-ата Жанакорганского района Кызылординской области (НФ: план - 265,3 млн. тенге, факт - 212,1 млн. тенге). Экономия 22,6 млн. тенге по итогам конкурса госзакупок, не освоено 30,6 млн. тенге.</p> <p><u>Статус проекта:</u> реализуемый, переходящий на 2022 год. Отставание от графика работ в связи с погодными условиями.</p> <p><u>Социально-экономический эффект от реализации проекта (ожидаемый):</u> реконструкция и расширение 30,4 км водопроводной сети.</p> <p><u>Период реализации проекта:</u> 2021-2022 годы.</p>	
ЖКХ (жилье, общестития и т.д.)	<p>3 ед., их них: республиканского значения – 0 ед.; местного значения – 3 ед. Начато в 2021 году – 1 ед., переходящие с прошлых лет – 2 ед., проблемные проекты – 1 ед.:</p> <p>1. Строительство пяти 50-ти квартирных жилых домов в г.Байконур (НФ: план - 1 225,2 млн. тенге, факт - 947,2 млн. тенге). Экономия 278 млн. тенге по итогам конкурса госзакупок.</p> <p><u>Статус проекта:</u> реализуемый, переходящий на 2022 год. В связи с ненадлежащим исполнением своих обязательств подрядчиков направлено исковое заявление в судебные органы.</p> <p><u>Социально-экономический эффект от реализации проекта (ожидаемый):</u> строительство 15 372,6 тыс.кв.м, данный объем жилья позволит обеспечить жильем 250 семей из категории социально-уязвимых слоев населения.</p> <p><u>Период реализации проекта:</u> 2021-2022 годы.</p>	
Инженерно-транспортная инфраструктура (дороги, аэропорты, вокзалы и т.д.)	<p>24 ед., их них: республиканского значения – 0 ед.; местного значения – 24 ед. Начато в 2021 году – 18 ед., переходящие с прошлых лет – 6 ед., проблемные проекты – 8 ед.:</p> <p>1. Реконструкция автомобильной дороги улицы М. Садибекова в городе Аральск, Кызылординской области (НФ: план - 149,8 млн. тенге, факт - 149,6 млн. тенге). Экономия 0,2 млн. тенге по итогам конкурса госзакупок.</p> <p><u>Статус проекта:</u> реализуемый, переходящий на 2022 год.</p> <p><u>Социально-экономический эффект от реализации проекта (ожидаемый):</u> реконструкция 1,6 км обеспечит качественной автомобильной дорогой автотранспортные средства, а также будут созданы условия по пешеходному переходу и освещению.</p> <p><u>Период реализации проекта:</u> 2021-2022 годы.</p> <p>2. Реконструкция автомобильной дороги улицы Т.Палуан в городе Аральск, Кызылординской области (НФ: план - 108,4 млн. тенге, факт - 108,2 млн. тенге). Экономия 0,2 млн. тенге по итогам конкурса госзакупок.</p> <p><u>Статус проекта:</u> реализуемый, переходящий на 2022 год.</p>	

Наименование	2021 (млн. тенге)	
	план	факт
	<p><u>Социально-экономический эффект от реализации проекта (ожидаемый)</u>: реконструкция 1,1 км обеспечит качественной автомобильной дорогой автотранспортные средства, а также будут созданы условия по пешеходному переходу и освещению.</p> <p><u>Период реализации проекта</u>: 2021-2022 годы.</p> <p>3. Строительство автомобильной дороги улицы К.Дарибаева в городе Аральск, Кызылординской области (НФ: план - 149,8 млн. тенге, факт - 143,9 млн. тенге). Экономия 0,3 млн. тенге по итогам конкурса госзакупок, не освоено 5,7.</p> <p><u>Статус проекта</u>: реализуемый, переходящий на 2022 год. Имеется отставание от графика работ по причине недопоставки асфальта в июле-сентябре 2021 года.</p> <p><u>Социально-экономический эффект от реализации проекта (ожидаемый)</u>: реконструкция 1,1 км обеспечит качественной автомобильной дорогой автотранспортные средства, а также будут созданы условия по пешеходному переходу и освещению.</p> <p><u>Период реализации проекта</u>: 2021-2022 годы.</p> <p>4. Строительство автомобильной дороги улицы Айтеке би а в городе Аральск, Кызылординской области (НФ: план - 103,2 млн. тенге, факт - 49,8 млн. тенге). Экономия 0,2 млн. тенге по итогам конкурса госзакупок, не освоено 53,1.</p> <p><u>Статус проекта</u>: реализуемый, переходящий на 2022 год. Имеется отставание от графика работ по причине недопоставки асфальта в июле-сентябре 2021 года.</p> <p><u>Социально-экономический эффект от реализации проекта (ожидаемый)</u>: реконструкция 0,8 км обеспечит качественной автомобильной дорогой автотранспортные средства, а также будут созданы условия по пешеходному переходу и освещению.</p> <p><u>Период реализации проекта</u>: 2021-2022 годы.</p> <p>5. Строительство автомобильной дороги улицы О.Жандосова, пер. О.Жандосова и улицы Ж.Саина в городе Аральск, Кызылординской области (НФ: план - 171,1 млн. тенге, факт - 116,7 млн. тенге). Экономия 0,3 млн. тенге по итогам конкурса госзакупок, не освоено 54,1.</p> <p><u>Статус проекта</u>: реализуемый, переходящий на 2022 год. Имеется отставание от графика работ по причине недопоставки асфальта в июле-сентябре 2021 года.</p> <p><u>Социально-экономический эффект от реализации проекта (ожидаемый)</u>: реконструкция 1,1 км обеспечит качественной автомобильной дорогой автотранспортные средства, а также будут созданы условия по пешеходному переходу и освещению.</p> <p><u>Период реализации проекта</u>: 2021-2022 годы.</p> <p>6. Реконструкция автомобильных дорог улиц в городе Казалинск, Казалинского района, Кызылординская область (НФ: план - 668,7 млн. тенге, факт - 601,1 млн. тенге). Экономия 67,6 млн. тенге по итогам конкурса госзакупок (в результате судебных процессов подрядная организация признана недобросовестным участником и взыскана неустойка в размере 0,1 %).</p> <p><u>Статус проекта</u>: реализуемый, переходящий на 2022 год.</p> <p><u>Социально-экономический эффект от реализации проекта (ожидаемый)</u>: реконструкция 8,2 км обеспечит качественной автомобильной дорогой автотранспортные средства, а также будут созданы условия по пешеходному переходу и освещению.</p> <p><u>Период реализации проекта</u>: 2021-2022 годы.</p> <p>7. Строительство автомобильной дороги улицы А.Байтаханова в г.Аральск Аральского района (НФ: план - 117,3 млн. тенге, факт - 116,7 млн. тенге). Экономия 0,6 млн. тенге по итогам конкурса госзакупок.</p> <p><u>Статус проекта</u>: реализуемый, переходящий на 2022 год.</p> <p><u>Социально-экономический эффект от реализации проекта (ожидаемый)</u>: реконструкция 1,04 км обеспечит качественной автомобильной дорогой автотранспортные средства, а также будут созданы условия по пешеходному переходу и освещению.</p> <p><u>Период реализации проекта</u>: 2021-2022 годы.</p> <p>8. Реконструкция автомобильной дороги улицы А.Байтурсынова в г.Аральск Аральского района (НФ: план - 296,8 млн. тенге, факт - 295,4 млн. тенге). Экономия 1,4 млн. тенге по итогам конкурса госзакупок.</p> <p><u>Статус проекта</u>: реализуемый, переходящий на 2022 год.</p>	

Наименование	2021 (млн. тенге)	
	план	факт
	<p><u>Социально-экономический эффект от реализации проекта (ожидаемый)</u>: реконструкция 1,48 км обеспечит качественной автомобильной дорогой автотранспортные средства, а также будут созданы условия по пешеходному переходу и освещению.</p> <p><u>Период реализации проекта</u>: 2021-2022 годы.</p> <p>9. Реконструкция автомобильной дороги улицы М.Умбет Би в г.Аральск Аральского района №Фрост-0035/21 от25.02.2021г. 105 033,0 2021-2022 14.05.2021 25.06.2021 0,0 94 452,0 90 524,2 95,8 -3 927,8 - 3 927,8 не завершена Реконструкция 0,6 км автомобильной дороги обеспечит качественной автомобильной дорогой для автомашин, а также будут созданы условия по пешеходному переходу и освещению (НФ: план – 94,4 млн. тенге, факт - 90,5 млн. тенге). Экономия 3,9 млн. тенге по итогам конкурса госзакупок.</p> <p><u>Статус проекта</u>: реализуемый, переходящий на 2022 год.</p> <p><u>Социально-экономический эффект от реализации проекта (ожидаемый)</u>: реконструкция 1,48 км обеспечит качественной автомобильной дорогой автотранспортные средства, а также будут созданы условия по пешеходному переходу и освещению.</p> <p><u>Период реализации проекта</u>: 2021-2022 годы.</p> <p>10. Строительство магистральной улицы общегородского значения от моста по ул. С.Бейбарыс до примыкания к улице ПДП на левом берегу р. Сырдарья г. Кызылорда (НФ: план - 1 145,5 млн. тенге, факт - 1 134,5 млн. тенге). Экономия 11 млн. тенге по итогам конкурса госзакупок.</p> <p><u>Статус проекта</u>: завершен (прием объекта 11 ноября 2021 года).</p> <p><u>Социально-экономический эффект от реализации проект</u>: строительство 2,04 км магистральной улицы соединяет границу ПДП левого берега с границей города.</p> <p><u>Период реализации проекта</u>: 2021 год.</p> <p>11. Строительство улицы районного значения от проектируемой магистральной улицы общегородского значения левобережной части дачного района в г. Кызылорда (НФ: план - 356,1 млн. тенге, факт - 349,7 млн. тенге). Экономия 6,4 млн. тенге по итогам конкурса госзакупок.</p> <p><u>Статус проекта</u>: завершен (прием объекта 11 ноября 2021 года).</p> <p><u>Социально-экономический эффект от реализации проекта</u>: строительство 1,09 км магистральной улицы общегородского значения левобережной части дачного района в г. Кызылорда, соединяет границу ПДП левого берега с границей города.</p> <p><u>Период реализации проекта</u>: 2021 год.</p> <p>12. Строительство дороги ул. Бердикулова в пос. Терензек Сырдарьинского района (НФ: план - 38,4 млн. тенге, факт - 34,4 млн. тенге). Экономия 4 млн. тенге по итогам конкурса госзакупок.</p> <p><u>Статус проекта</u>: завершен (прием объекта 29 октября 2021 года).</p> <p><u>Социально-экономический эффект от реализации проекта</u>: строительство 0,5 км дороги обеспечат качественной дорогой для благоприятной жизнедеятельности жителей населенного пункта.</p> <p><u>Период реализации проекта</u>: 2021-2022 годы.</p> <p>13. Реконструкция автомобильных дорог улиц в кенте Айтеке би Казалинского района, Кызылординский области (НФ: план - 216,9 млн. тенге, факт - 150,6 млн. тенге). Сумма экономии 8,7 тыс. тенге, не исполнено 57,6 млн. тенге в связи судебными разбирательствами (направлено исковое заявление, в результате подрядная организация признана недобросовестным участником и взыскана неустойка в размере 0,1%).</p> <p><u>Статус проекта</u>: не завершен, переходящий на 2022 год. Подрядная организация не выполнила строительные работы в полном объеме, ссылаясь на приостановление строительно-монтажных работ в связи с высокой стоимостью строительных материалов.</p> <p><u>Социально-экономический эффект от реализации проекта (ожидаемый)</u>: реконструкция автомобильных дорог обеспечат качественной дорогой для благоприятной жизнедеятельности жителей населенного пункта.</p> <p><u>Период реализации проекта</u>: 2021-2022 годы.</p>	

Наименование	2021 (млн. тенге)	
	план	факт
	<p>14. Обеспечение инженерной инфраструктурой новых кварталов мкр. Аймакаш в кенте Айтеке би Казалинского района (строительство дорог) (НФ: план - 161,5 млн. тенге, факт - 105 млн. тенге). Сумма экономии 19,7 тыс. тенге, не исполнено 36,8 млн. тенге в связи судебными разбирательствами (направлен иск в межрайонный экономический суд по Кызылординской области на подрядчика ТОО «РБ Строй», в результате по решению суда в проектно-сметную документацию внесены изменения в разделы сметной стоимости и согласовано продолжение работ с подрядной организацией).</p> <p><u>Статус проекта:</u> не завершен, переходящий на 2022 год. Подрядная организация не выполнила строительные работы в полном объеме, ссылаясь на приостановление строительно-монтажных работ в связи с высокой стоимостью строительных материалов.</p> <p><u>Социально-экономический эффект от реализации проекта (ожидаемый):</u> жители нового жилого квартала будут обеспечены 5,9 км гравийной дороги, необходимой для благоприятной жизнедеятельности.</p> <p><u>Период реализации проекта:</u> 2021-2022 годы.</p> <p>15. Реконструкция моста на автомобильной дороге районного значения «Самара-Шымкент-Екпинди» Жанакорганского района Кызылординской области (НФ: план - 45 млн. тенге, факт - 44,9 млн. тенге). Сумма остатка 51,7 тыс. тенге.</p> <p><u>Статус проекта:</u> не завершен, переходящий на 2022 год.</p> <p><u>Социально-экономический эффект от реализации проекта (ожидаемый):</u> улучшение состояния моста, обеспечение безопасности автотранспортных средств между населенными пунктами.</p> <p><u>Период реализации проекта:</u> 2021-2022 годы.</p> <p>16. Строительство автомобильной дороги районного значения «Самара-Шымкент-Камыстыбас-Аманоткел-Жанакурылыс (21 км) в Аральском (НФ: план - 225 млн. тенге, факт - 225 млн. тенге).</p> <p><u>Статус проекта:</u> не завершен, переходящий на 2022 год.</p> <p><u>Социально-экономический эффект от реализации проекта (ожидаемый):</u> строительство 2 км автомобильной дороги.</p> <p><u>Период реализации проекта:</u> 2021 год.</p> <p>17. «Реконструкция железобетонного моста на 20,1 км автомобильной дороги районного значения «Айтеке би-Басыкара» Казалинского района Кызылординской области» (НФ: план - 94,3 млн. тенге, факт - 94,3 млн. тенге).</p> <p><u>Статус проекта:</u> не завершен, переходящий на 2022 год.</p> <p><u>Социально-экономический эффект от реализации проекта (ожидаемый):</u> улучшение состояния моста, обеспечение безопасности дорожного движения.</p> <p><u>Период реализации проекта:</u> 2021 год.</p> <p>18. Реконструкция автомобильного моста на ПК-146+70 участка дороги районного значения «Самара-Шымкент-Енбек-Есет батыр-Жанадария» подъезда к населенному пункту Есет батыр в Жалагашском районе Кызылординской области» (НФ: план - 59,7 млн. тенге, факт - 59,7 млн. тенге).</p> <p><u>Статус проекта:</u> реализуемый, переходящий на 2022 год.</p> <p><u>Социально-экономический эффект от реализации проекта (ожидаемый):</u> улучшение состояния моста, обеспечение безопасности дорожного движения.</p> <p><u>Период реализации проекта:</u> 2021-2022 годы.</p>	
III. Итоги аудиторских мероприятий в регионе:		
Счетного комитета	<p>По итогам Государственного аудита эффективности использования средств республиканского бюджета, выделенных Кызылординской области, установлены 7,3 млрд. тенге финансовых нарушений, из которых в ходе аудита возмещено и восстановлено 1,2 млрд. тенге, а также 18,8 млрд. тенге – неэффективного планирования и использования бюджетных средств.</p> <p>Анализ реализации Программы развития территории показал неисполнение 70 из 309 целевых индикаторов, запланированных в 2017-2020 годах, или 23%.</p>	

Наименование	2021 (млн. тенге)	
	план	факт
	<p>Не заселены введённые в эксплуатацию в 2020 году два жилых дома в городе Кызылорда стоимостью 1,04 млрд. тенге по причине отсутствия благоустройства территорий.</p> <p>Не учтена приоритетность бюджетных инвестиционных проектов. Так, осуществлено строительство 4-х средних школ на общую сумму 2,7 млрд. тенге в населённых пунктах, где отсутствуют 3-х-сменные и аварийные школы, при наличии таких школ в пределах области.</p> <p>Допущены просчеты в действующей и прогнозной потребности в водоснабжении при разработке проектно-сметной документации по проекту «Реконструкция и расширение систем водоснабжения в поселке Жанакорган Жанакорганского района» на сумму 3,9 млрд. тенге. В результате 31,5 тыс. человек в летний период не обеспечены в полном объеме питьевой водой по причине недостаточной пропускной способности сетевого (подводящего) трубопровода.</p> <p>По 15 дорогам, требующим капитального ремонта, проведен средний ремонт на сумму 6 873,2 млн. тенге, что оказывает кратковременный эффект на состояние дорог, так как их срок службы после среднего ремонта меньше срока службы капитального ремонта в 2,5 раза (<i>срок службы дорог после среднего ремонта от 3 до 6 лет, после капитального от 8 до 15 лет</i>). В результате контрольного осмотра в ходе аудита восьми участков дорог после их среднего ремонта на сумму 1 036,9 млн. тенге установлены дефекты в виде разрушения асфальтового покрытия и проведение работ с несоблюдением установленных требований.</p> <p>Выявлены факты несоблюдения бюджетного законодательства и законодательства об архитектурной и строительной деятельности.</p> <p>Так, допущена оплата подрядчикам за невыполненные объёмы работ по 17 проектам на сумму 497,5 млн. тенге и необеспечение возврата средств, предусмотренных проектно-сметной документацией от временных зданий и сооружений по 3 проектам, на сумму 24,2 млн. тенге.</p> <p>Имеет место завышение сметной стоимости по 30 реализованным проектам на общую сумму 854,6 млн. тенге (<i>в том числе стоимости оборудования на 552,7 млн. тенге и использование нерегламентированных дополнительных расходов и коэффициентов на 301,9 млн. тенге</i>).</p> <p>При этом все проекты прошли экспертизу, в том числе государственную, что свидетельствует о ее низком качестве.</p> <p>Произведен запуск в эксплуатацию в 2020 году объекта «Теплоснабжение левобережной части реки Сырдарья в городе Кызылорда» в нарушение установленного порядка ввода объекта в эксплуатацию.</p> <p>Допущены случаи заключения договоров (<i>3 - из одного источника</i>) на строительство четырех многоквартирных жилых домов на сумму 1 932,8 млн. тенге с подрядчиками, которые сами же являлись заказчиками разработки проектно-сметной документации и проведение экспертизы данных объектов, что свидетельствует о потенциальном риске конфликта интересов.</p> <p>При приобретении 131 квартиры для предоставления в аренду малообеспеченным многодетным семьям, не соблюдены установленные Госпрограммой «Нұрлы жер» лимиты стоимости одной приобретаемой единицы жилья в размере 8,4 млн. тенге, что привело к превышению на общую сумму 347 млн. тенге.</p> <p>Материалы по 36 фактам переданы в уполномоченные органы для возбуждения административного производства, по 4 фактам – в правоохранительные органы для принятия процессуального решения.</p>	
Ревизионной комиссии	<p>Проведено 22 аудиторских мероприятий на 225 объектах.</p> <p>Объем средств, охваченных аудитом, составил 112 127,7 млн. тенге.</p> <p>Всего установленных нарушений на сумму 14 644,2 млн. тенге, из них:</p> <ul style="list-style-type: none"> - финансовых нарушений - 3 957,7 млн. тенге; - неэффективное использование - 2 902,4 млн. тенге, - неэффективное планирование - 7 784,1 млн. тенге. 	
IV. Системные проблемы региона, в том числе выявляемые ревизионными комиссиями	<p>Из общего количества бюджетных инвестиционных проектов в области не введены в эксплуатацию в установленный срок и с отставанием от графика работ 24 проекта из 83 (29%).</p> <p>Не освоено 2 млрд. тенге средств, выделенных из республиканского бюджета целевыми трансфертами. Основными причинами неосвоения являются слабая организация труда, отставание от графика проведения работ, срыв поставщиками условий договора, поздние сроки проведения процедур государственных закупок, поздние сроки по заключению договоров.</p>	

Мангистауская область

Наименование	2021 (млн. тенге)	
	план	факт
I. ВСЕГО ВЫДЕЛЕНО	34 447	31 871,6
1.1. Реализуемые на центральном уровне	281,0	281,0
1.2. Реализуемые на местном уровне	34 166	31 590,6
- Целевые трансферты на развитие МИО, в том числе за счет:	23 522,8	20 948,6
РБ	2 047,7	2 047,7
НФ	21 475,1	18 900,9
- Бюджетные кредиты МИО, в том числе за счет:	10 643,1	10 642,0
РБ	2 490,0	2 488,9
НФ	8 153,1	8 153,1
II. КОЛИЧЕСТВО ИНВЕСТИЦИОННЫХ ПРОЕКТОВ	60 45 ед.⁸³, из них: республиканского значения – 1 ед.; местного значения – 59 44 ед. Начато в 2021 году – 37 ед., переходящие с прошлых лет – 22- 8 ед. Проблемные проекты – 40 11 ед.	
Образование	<p>9 8 проектов за счет средств НФ на сумму 3 132,5 млн. тенге. Начато в 2021 году – 6 проектов, переходящие с прошлых лет – 3 проекта. Проблемные проекты – 2 ед.</p> <p>1. «Строительство пристройки к средней школе № 29 в 32 А мкр. г. Актау (400 мест)» (план – 387,3 млн. тенге, факт – 387,3 млн. тенге или 100%). <u>Период реализации проекта:</u> 2021 год. <u>Общая стоимость проекта:</u> 502,6 млн. тенге. <u>Статус проекта:</u> завершен, введен в эксплуатацию актом от 24.12.2021 года. <u>Социально-экономический эффект от реализации проекта:</u> обеспечение строительством пристройки к средней школе № 29 (400 мест).</p> <p>2. «Строительство физкультурно-оздоровительного комплекса на 160 зрительских мест в селе Акшукур Тупкараганского района Мангистауской области» (план – 254,9 млн. тенге, факт – 216,6 млн. тенге или 85%, экономия по ГЗ – 38,3 млн. тенге). <u>Период реализации проекта:</u> 2020-2021 годы. <u>Общая стоимость проекта:</u> 440,1 млн. тенге. <u>Статус проекта:</u> завершен, введен в эксплуатацию актом от 28.09.2021 года.</p>	

⁸³ Подробная информация о реализации проектов представлена в разделе 3.2.

Наименование	2021 (млн. тенге)	
	план	факт
	<p><u>Социально-экономический эффект от реализации проекта:</u> для проведения спортивных и физкультурно-оздоровительных мероприятий села Акшукур.</p> <p>3. «Реконструкция пристройки к школе №27 в селе Умирзак» (план – 209,6 млн. тенге, факт – 188,3 млн. тенге или 89,8%, экономия – 21,3 млн. тенге).</p> <p><u>Период реализации проекта:</u> 2021 год.</p> <p><u>Общая стоимость проекта:</u> 255,2 млн. тенге.</p> <p><u>Статус проекта:</u> завершен, введен в эксплуатацию актом от 24.12.2021 года.</p> <p><u>Социально-экономический эффект от реализации проекта:</u> не представлен.</p> <p>4. «Строительство образовательной школы на 1200 учащихся в участке № 25 31 А мкр. г. Актау» (план – 700,0 млн. тенге, факт – 700,0 млн. тенге или 100%).</p> <p><u>Период реализации проекта:</u> 2020-2021 годы.</p> <p><u>Общая стоимость проекта:</u> 3 869,2 млн. тенге.</p> <p><u>Статус проекта:</u> продолжающийся.</p> <p><u>Социально-экономический эффект от реализации проекта:</u> обеспечение школой на 1200 мест.</p> <p>5. «Строительство образовательной школы на 600 мест в ж.м. Жана коныс с.о. Баскудык» (план – 798,1 млн. тенге, факт – 798,1 млн. тенге или 100%).</p> <p><u>Период реализации проекта:</u> 2021-2022 годы.</p> <p><u>Общая стоимость проекта:</u> 2 321,5 млн. тенге.</p> <p><u>Статус проекта:</u> продолжающийся.</p> <p><u>Социально-экономический эффект от реализации проекта:</u> обеспечение школами сельских населенных пунктов Жанаконыс и Баскудык на 600 мест.</p> <p>6. «Привязка ПСД на строительства отдельного учебного корпуса к средней школе Куйкен в селе Бейнеу Бейнеуского района» (план – 179,3 млн. тенге, факт – 179,3 млн. тенге или 100%).</p> <p><u>Период реализации проекта:</u> 2021 год.</p> <p><u>Общая стоимость проекта:</u> 485,4 млн. тенге.</p> <p><u>Статус проекта:</u> продолжающийся.</p> <p><u>Социально-экономический эффект от реализации проекта:</u> не представлено.</p> <p>7. «Строительство спортивного зала в селе Боранкул» (план – 166,3 млн. тенге, факт – 80,9 млн. тенге или 48,6%).</p> <p><u>Период реализации проекта:</u> 2021 год.</p> <p><u>Общая стоимость проекта:</u> 316,1 млн. тенге.</p> <p><u>Статус проекта:</u> не завершен в связи с отставанием от графика производства работ (оказание услуг).</p> <p><u>Социально-экономический эффект от реализации проекта:</u> для жителей села будут созданы условия для занятий спортом.</p> <p>8. «Строительство спортивного зала в селе Жынгылды Мангистауского района» (план – 259,6 млн. тенге, факт – 0 тенге или 0%, неосвоено 259,6 млн. тенге в связи с расторжением договора с ТОО «Ондасын строй» по причине запроса на удорожание).</p> <p><u>Период реализации проекта:</u> 2021-2022 годы.</p> <p><u>Общая стоимость проекта:</u> 523,3 млн. тенге.</p> <p><u>Статус проекта:</u> продолжающийся.</p> <p><u>Социально-экономический эффект от реализации проекта:</u> не представлен.</p>	
Здравоохранение	<p>2 проекта за счет средств НФ на сумму 414,9 млн. тенге.</p> <p>Начато в 2021 году – 2 проекта. Проблемных проектов не установлено.</p>	

Наименование	2021 (млн. тенге)	
	план	факт
	<p>1. «Привязка типового проекта «Врачебная амбулатория на 50 посещений за смену для IVA и IVГ климатических подрайонов с обычными геологическими условиями» в мкр. «Мерей» города Жанаозен» привязать в село Кызылсай г.Жанаозен в мкр. «Мерей» г. Жанаозен» привязать в с. Кызылсай г. Жанаозен» (план – 110,4 млн. тенге, факт – 110,4 млн. тенге или 100%).</p> <p><u>Период реализации проекта:</u> 2021 год. <u>Общая стоимость проекта:</u> 408,9 млн. тенге. <u>Статус проекта:</u> завершен, введен в эксплуатацию актом от 30.07.2021 года. <u>Социально-экономический эффект от реализации проекта:</u> не представлен.</p> <p>2. «Привязка типового проекта «Врачебная амбулатория на 50 посещений за смену для IVA и IVГ климатических подрайонов с обычными геологическими условиями» в мкр. «Мерей» г. Жанаозен. село Рахат. Корректировка.» (план – 304,5 млн. тенге, факт – 304,5 млн. тенге или 100%).</p> <p><u>Период реализации проекта:</u> 2021 год. <u>Общая стоимость проекта:</u> 454,7 млн. тенге. <u>Статус проекта:</u> реализуемый. <u>Социально-экономический эффект от реализации проекта:</u> не представлен.</p>	
Инфраструктура (водоснабжение, водоотведение, канализация, электро-, тепло-, газоснабжение)	<p>20 проектов на сумму 13,9 млрд. тенге, из них: за счет средств РБ – 1 проект (на сумму 1 млрд. тенге), за счет средств НФ – 24 проектов (на сумму 12,9 млрд. тенге). Начато в 2021 году – 17 проектов, переходящие с прошлых лет – 9 проектов. Проблемные проекты – 8 ед.</p> <p>1. «Строительство сетей электроснабжения для вновь строящихся жилых домов в селе Мангистау Мунайлинского района» (план – 103 368 млн. тенге, факт – 92 981 млн. тенге или 90%. Сэкономлено 10,385 млн. тенге).</p> <p><u>Период реализации проекта:</u> 2021 год. <u>Общая стоимость проекта:</u> 120,3 млн. тенге. <u>Статус проекта:</u> завершен, введен в эксплуатацию актом от 30.12.2021 года. <u>Социально-экономический эффект от реализации проекта:</u> проведено 10,5 км электросетей для вновь строящихся жилых домов в селе Мангистау Мунайлинского района.</p> <p>2. «Строительство электроснабжения новых жилых домов 6 квартала (старого) с.о. С. Шапагатов» (план – 47,5 млн. тенге, факт – 40,9 млн. тенге или 86,1%, сэкономлено – 6,6 млн. тенге).</p> <p><u>Период реализации проекта:</u> 2020-2021 годы. <u>Общая стоимость проекта:</u> 60,9 млн. тенге. <u>Статус проекта:</u> завершен, введен в эксплуатацию актом от 20.09.2021 г. <u>Социально-экономический эффект от реализации проекта:</u> обеспечение электроснабжением новых жилых домов 6 квартала (старого) сельского округа С. Шапагатов.</p> <p>3. «Корректировка ПСД по объекту: «Строительство инженерных сетей незавершенных участков село Тенге, Рахат города Жанаозен (Водоснабжение)» (план – 105,9 млн. тенге, факт – 94,4 млн. тенге или 89,1%, сэкономлено – 10,6 млн. тенге, неосвоено - 0,9 млн. тенге в связи с оплатой по акту выполненных работ).</p> <p><u>Период реализации проекта:</u> 2021 год. <u>Общая стоимость проекта:</u> 130,3 млн. тенге. <u>Статус проекта:</u> завершен, введен в эксплуатацию актом от 20.12.2021 года. <u>Социально-экономический эффект от реализации проекта:</u> жители с. Тенге и Рахат обеспечены водой.</p>	

Наименование	2021 (млн. тенге)	
	план	факт
	<p>4. «Строительство водопроводной сети населенного пункта села Акжигит «Акжигит-Майлинского» группового водопровода, 2-этап строительство Бейнеуского района» (план – 183,4 млн. тенге, факт – 165,0 млн. тенге или 90%, сэкономлено – 18,4 млн. тенге).</p> <p><u>Период реализации проекта:</u> 2021 год.</p> <p><u>Общая стоимость проекта:</u> 254,2 млн. тенге.</p> <p><u>Статус проекта:</u> завершен, введен в эксплуатацию актом от 15.12.2021 года.</p> <p><u>Социально-экономический эффект от реализации проекта:</u> обеспечено чистой питьевой водой жители населенного пункта села Акжигит.</p>	
	<p>5. «Рекультивация хвостохранилища Кошкар-Ата, 1 этап» (план – 1 млрд. тенге, факт – 1 млрд. тенге или 100%).</p> <p><u>Период реализации проекта:</u> 2021-2024 годы.</p> <p><u>Общая стоимость проекта:</u> 17,5 млрд. тенге.</p> <p><u>Статус проекта:</u> продолжающийся. Высажены 2980 га зеленого оазиса в селах Уштаган, Тушыкудык, Шебир.</p> <p><u>Социально-экономический эффект от реализации проекта:</u> оздоровление экологического климата региона, улучшение здоровья населения, предотвращение загрязнения подземных вод прилегающей территории, предотвращение загрязнения окружающей среды от радиационных и химических зон воздействия. Планируется высадка 400 тысяч саженцев черного саксаула, площадью в 40 га для создания зеленой зоны.</p>	
	<p>6. «Строительство двухцепной отпайки ВЛ-110 кВ от ВЛ-110 кВ Л-Г5 и Л-Г-6, питающей ГПП-4Г, до ПС «ХАБ-1-110/10 кВ» в г. Актау» (план – 249,9 млн. тенге, факт – 224,8 млн. тенге или 90,0%, сэкономлено - 25,1 млн. тенге).</p> <p><u>Период реализации проекта:</u> 2021-2022 годы.</p> <p><u>Общая стоимость проекта:</u> 279,5 млн. тенге.</p> <p><u>Статус проекта:</u> продолжающийся.</p> <p><u>Социально-экономический эффект от реализации проекта:</u> установлены 7 шт. блоков, фундаменты (столбчатые, сборные железобетонные марка Ф2х3,6) и «Унифицированные фундаментные конструкции ВЛ 35-500 кВ».</p>	
	<p>7. «Строительство РП 10кВ на территории действующей ГПП-4Г (в районе авто ЦОНа)» (план – 135,6 млн. тенге, факт – 122,0 млн. тенге или 90,0%, сэкономлено – 13,6 млн. тенге).</p> <p><u>Период реализации проекта:</u> 2021-2022 годы.</p> <p><u>Общая стоимость проекта:</u> 154,7 млн. тенге.</p> <p><u>Статус проекта:</u> продолжающийся.</p> <p><u>Социально-экономический эффект от реализации:</u> построено здание распределительный пункт напряжением 10 кВ и установлены все оборудования.</p>	
	<p>8. «Строительство сетей электроснабжения для вновь строящихся жилых домов сельском округе Кызылтобе Мунайлинского района» (план – 435,7 млн. тенге, факт – 391,9 млн. тенге или 90,0%, сэкономлено – 43,8 млн. тенге).</p> <p><u>Период реализации проекта:</u> 2021-2022 годы.</p> <p><u>Общая стоимость проекта:</u> 489,0 млн. тенге.</p> <p><u>Статус проекта:</u> продолжающийся.</p> <p><u>Социально-экономический эффект от реализации проекта:</u> планируется построить 37 км электросетей.</p>	
	<p>9. «Корректировка ПСД по объекту: «Строительство 24-х квартирных четырехэтажных арендных 30-ти жилых домов в селе Мангистау Мунайлинского района» (Электроснабжение)» (план – 309,6 млн. тенге, факт – 192,9 млн. тенге или 62,3%,., неосвоено 85,5 млн. тенге в связи с отсутствием или непредставлением документов подтверждающих обоснованность платежа).</p>	

Наименование	2021 (млн. тенге)	
	план	факт
	<p><u>Период реализации проекта:</u> 2021-2022 годы. <u>Общая стоимость проекта:</u> 350,7 млн. тенге. <u>Статус проекта:</u> продолжающийся. <u>Социально-экономический эффект от реализации проекта:</u> планируется построить 16,7 км электросетей.</p> <p>10. «Строительство сетей газоснабжения для вновь строящихся жилых домов в селе Даулет Мунайлинского района» (план – 415 млн. тенге, факт – 110,1 млн. тенге или 26,5%, сэкономлено - 41,7 млн. тенге, неосвоено 263,2 млн. тенге, из-за корректировки ПСД).</p> <p><u>Период реализации проекта:</u> 2021-2022 годы. <u>Общая стоимость проекта:</u> 484,4 млн. тенге. <u>Статус проекта:</u> продолжающийся. <u>Социально-экономический эффект от реализации проекта:</u> планируются построить 16,6 км сетей газоснабжения.</p> <p>11. «Строительство инженерных сетей (газоснабжение) к новым жилым домам в жилом массиве Приморский с. Умирзак г. Актау» (план – 104,4 млн. тенге, факт – 0 млн. тенге или 0,0%, неосвоено 104,4 млн. тенге в связи с возвратом выделенных денежных средств).</p> <p><u>Период реализации проекта:</u> 2021-2022 годы. <u>Общая стоимость проекта:</u> 120,3 млн. тенге. <u>Статус проекта:</u> продолжающийся. <u>Социально-экономический эффект от реализации проекта:</u> не представлен.</p> <p>12. «Корректировка ПСД по объекту: «Строительство 24-х квартирных четырехэтажных арендных 30-ти жилых домов в селе Мангистау Мунайлинского района» (Наружные и внутриплощадочные инженерные сети)» (план – 1 012,5 млн. тенге, факт – 693,9 млн. тенге или 68,5%, экономия – 101,7 млн. тенге, неосвоено 216,9 млн. тенге, в связи с отставанием от графика производства работ).</p> <p><u>Период реализации проекта:</u> 2021-2022 годы. <u>Общая стоимость проекта:</u> 1 136,7 млн. тенге. <u>Статус проекта:</u> продолжающийся. <u>Социально-экономический эффект от реализации проекта:</u> планируется построить 10,1 га наружных сетей.</p> <p>13. «Строительство сетей газоснабжения для вновь строящихся жилых домов в сельском округе Кызылтобе Мунайлинского района» (план – 580 млн. тенге, факт – 580 млн. тенге или 100%).</p> <p><u>Период реализации проекта:</u> 2021-2022 годы. <u>Общая стоимость проекта:</u> 744,1 млн. тенге. <u>Статус проекта:</u> продолжающийся. <u>Социально-экономический эффект от реализации проекта:</u> планируются построить 28,2 км сетей газоснабжения.</p> <p>14. «Строительство дополнительных ячеек высокого напряжения от подстанции Бейнеу 110/35/6кВ в с. Бейнеу» (план – 137,8 млн. тенге, факт – 137,8 млн. тенге или 100%).</p> <p><u>Период реализации проекта:</u> 2021 год. <u>Общая стоимость проекта:</u> 187,7 млн. тенге. <u>Статус проекта:</u> не завершен. <u>Социально-экономический эффект от реализации проекта:</u> жителям района предоставлено 220 вольт электроэнергии.</p>	

Наименование	2021 (млн. тенге)	
	план	факт
	<p>15. «Корректировка ПСД по объекту: «Строительство инженерных сетей незавершенных участков село Тенге, Рахат города Жанаозен (газоснабжение)» (план – 172,30 млн. тенге, факт – 151,3 млн. тенге или 87,8%, неосвоение – 3,7 млн. тенге, в связи удорожанием строительных материалов, в проект вносится корректировка).</p> <p><u>Период реализации проекта:</u> 2020-2021 годы. <u>Общая стоимость проекта:</u> 198,5 млн. тенге. <u>Статус проекта:</u> не завершен. <u>Социально-экономический эффект от реализации проекта:</u> жители с. Тенге и Рахат будут полностью обеспечены газом.</p> <p>16. «Строительство сетей электроснабжения для вновь строящихся жилых домов в сельском округе Даулет Мунайлинского района» (план – 258,3 млн. тенге, факт – 232,4 млн. тенге или 90,0%, сэкономлено – 25,9 млн. тенге).</p> <p><u>Период реализации проекта:</u> 2021-2022 годы. <u>Общая стоимость проекта:</u> 292,5 млн. тенге. <u>Статус проекта:</u> продолжающийся. <u>Социально-экономический эффект от реализации проекта:</u> 15,5 километров будут охвачены электроснабжению.</p> <p>17. «Реконструкция и расширение существующих сетей водоснабжения и канализации г. Жанаозен. Корректировка» (план – 700 млн. тенге, факт – 0 млн. тенге или 0%, неосвоение – 700 млн. Тенге, из-за судебных разбирательств).</p> <p><u>Период реализации проекта:</u> 2021-2022 годы. <u>Общая стоимость проекта:</u> 2 312,5 млн. тенге. <u>Статус проекта:</u> продолжающийся. В Межрайонный административный суд Мангистауской области (далее – суд) подан иск о признании протокола об итогах конкурса незаконным, его отмене и понуждении к подведению итогов конкурса в рамках законодательства Республики Казахстан. Согласно определениям суда (в отношении дела №4794-21-00-4/6 от 09.07.2021 года, в отношении дела №4794-21-00-4/15 от 22.07.2021 года и в отношении дела №4794-21-00-4/138 от 16.09.2021 года) Заключение договора между ГУ «Отдел строительства города Жанаозен» и ТОО «САПА Курылыс 2007» запрещено, судебное разбирательство продолжается. <u>Социально-экономический эффект от реализации проекта:</u> не представлен.</p> <p>18. «Строительство инженерной инфраструктуры в 35 микрорайоне города Актау. Раздел электроснабжения» (план – 877,8 млн. тенге, факт – 773,5 млн. тенге или 88,1%, сэкономлено – 104,3 млн. тенге).</p> <p><u>Период реализации проекта:</u> 2021-2022 годы. <u>Общая стоимость проекта:</u> 981,7 млн. тенге. <u>Статус проекта:</u> продолжающийся. <u>Социально-экономический эффект от реализации проекта:</u> построено 7 ТП, 1 РП и в них установлены все оборудования, проложены кабельные линии – 7300 м.</p> <p>19. «Водоснабжение населенных пунктов села Баскудук, села Беки, подключаемых к Баскудук-Бекинскому групповому водопроводу Мангистауского района Мангистауской области» (план – 212,7 млн. тенге, факт – 196,2 млн. тенге или 92,3%, сэкономлено – 16,5 млн. тенге).</p> <p><u>Период реализации проекта:</u> 2021-2022 годы. <u>Общая стоимость проекта:</u> 315,5 млн. тенге. <u>Статус проекта:</u> продолжающийся. <u>Социально-экономический эффект от реализации проекта:</u> в с. Баскудык обеспечено водоснабжение – 934,0 м, с. Беки – 13 040,0 м.</p> <p>20. «Строительство водоснабжения в районе «Теплого пляжа» в г. Актау. Корректировка» (план – 2 188,9 млн. тенге, факт – 2 188,9 млн. тенге или 100%).</p>	

Наименование	2021 (млн. тенге)	
	план	факт
	<p><u>Период реализации проекта:</u> 2019-2021 годы. <u>Общая стоимость проекта:</u> 8 365,6 млн. тенге. <u>Статус проекта:</u> не завершен. Проектно-сметная документация подверглась корректировке. Первоначальное ПСД от 15.04.2019 года, откорректированное от 05.03.2021 года. <u>Социально-экономический эффект от реализации проекта:</u> проект предусматривает строительство 56 км водопроводов и 65 колодцев.</p>	
ЖКХ (жилье, общедоступия и т.д.)	<p>2 проекта переходящие с 2020 года на сумму 1 190,8 млн. тенге за счет средств НФ.</p> <p>1. «Корректировка ПСД по объекту «Строительство 4-х квартирных 20-ти жилых домов в жилого массива Емир село Батыр» (план – 665,5 млн. тенге, факт – 665,5 млн. тенге или 100%). <u>Период реализации проекта:</u> 2020-2021 годы. <u>Общая стоимость проекта:</u> 1 118,5 млн. тенге. <u>Статус проекта:</u> завершен, введен в эксплуатацию актом от 23.11.2021 года. <u>Социально-экономический эффект от реализации проекта:</u> в сельском округе Батыр построено и передано жителям 80 квартир.</p> <p>2. «Строительство четыре 3-х этажного арендного жилого дома в городе Форт-Шевченко (без наружных инженерных сетей)» (план – 525,3 млн. тенге, факт – 525,3 млн. тенге или 100%). <u>Период реализации проекта:</u> 2020-2022 годы. <u>Общая стоимость проекта:</u> 727,3 млн. тенге. <u>Статус проекта:</u> продолжающийся. <u>Социально-экономический эффект от реализации проекта:</u> каждое здание состоит из 18-ти квартир с 2-мя подъездами в 3 этажа.</p>	
Инженерно-транспортная инфраструктура (дороги, аэропорты, вокзалы и т.д.)	<p>13 проектов на сумму 4 861,3 млн. тенге, из них: за счет средств РБ – 2 проекта (1 047,7 млн. тенге), за счет средств НФ – 19 проектов (3 490,6 млн. тенге). Начато в 2021 году – 13 проектов, продолжающиеся – 8 проектов. Проблемные проекты – 0 ед.</p> <p>1. «Строительство автомобильных дорог в городе Форт-Шевченко по улицам Ж.Мынбаева, А.Кунанбаева, Алибаева, О.Турмаганбетулы, К.Сыдык и С.Тажиев» (план – 357,3 млн. тенге, освоено - 100%). <u>Период реализации проекта:</u> 2021-2022 годы. <u>Общая стоимость проекта:</u> 701,4 млн. тенге. <u>Статус проекта:</u> продолжающийся. <u>Социально-экономический эффект от реализации проекта:</u> проведены строительные-монтажные работы на 5 км.</p> <p>2-3. «Строительство внутрисельской автомобильный дороги в с.С. Шапагатова (верхняя, нижняя часть) Тупкараганского района» (план – 602,5 млн. тенге, факт – 568,1 млн. тенге, освоено – 94,3%, сэкономлено – 34,4 млн. тенге). <u>Период реализации проекта:</u> 2021-2022 годы. <u>Общая стоимость проекта:</u> 742,1 млн. тенге. <u>Статус проекта:</u> продолжающийся. <u>Социально-экономический эффект от реализации проекта:</u> проведены строительные-монтажные работы на 11,4 км.</p> <p>4. «Строительство внутрисельской автомобильных дорог в селе Жетыбай Каракиянского района Мангистауской области» (план – 261,7 млн. тенге, факт – 235,4 млн. тенге или 90%, сэкономлено 26,3 млн. тенге).</p>	

Наименование	2021 (млн. тенге)	
	план	факт
	<p><u>Период реализации проекта:</u> 2021 год. <u>Общая стоимость проекта:</u> 306,2 млн. тенге. <u>Статус проекта:</u> завершен, введен в эксплуатацию актом от 29.12.2021 года. <u>Социально-экономический эффект от реализации проекта:</u> проложена автомобильная дорога протяженностью 5 км.</p>	
	<p>5. «Строительство автомобильной дороги (смеси щебня, гравия и песка) в селе Акжигит по зона №2 Бейнеуского района» (план – 43,3 млн. тенге, факт – 43,3 млн. тенге или 100%).</p>	
	<p><u>Период реализации проекта:</u> 2021 год. <u>Общая стоимость проекта:</u> 108,9 млн. тенге. <u>Статус проекта:</u> не завершен. <u>Социально-экономический эффект от реализации проекта:</u> не представлен.</p>	
	<p>6. «Строительство внутрипоселковых автомобильных дорог в населенном пункте Мангистау (Аппак), село Курык Каракиянского района Мангистауской области» (план – 136,1 млн. тенге, факт – 122,4 млн. тенге или 90%, сэкономлено 13,7 млн. тенге).</p>	
	<p><u>Период реализации проекта:</u> 2021-2022 годы. <u>Общая стоимость проекта:</u> 161,6 млн. тенге. <u>Статус проекта:</u> продолжающийся. <u>Социально-экономический эффект от реализации проекта:</u> проложена автомобильная дорога протяженностью 3 км.</p>	
	<p>7. «Строительство внутрипоселковых автомобильных дорог в станции Ералиева, село Курык, Каракиянского района Мангистауской области» (план – 72,5 млн. тенге, факт – 65 млн. тенге или 89,7%, сэкономлено 7,5 млн. тенге).</p>	
	<p><u>Период реализации проекта:</u> 2021-2022 годы. <u>Общая стоимость проекта:</u> 88,9 млн. тенге. <u>Статус проекта:</u> продолжающийся. <u>Социально-экономический эффект от реализации проекта:</u> проложена автомобильная дорога протяженностью 1,8 км.</p>	
	<p>8. «Строительство автомобильной дороги в мкр.Ащыбулак с.Шетпе Мангистауского района Мангистауской области» (план – 208 млн. тенге, факт – 0 тенге или 0%, неосвоено - 208 млн. тенге, из-за судебных разбирательств).</p>	
	<p><u>Период реализации проекта:</u> 2021-2022 годы. <u>Общая стоимость проекта:</u> 832 млн. тенге. <u>Статус проекта:</u> продолжающийся. <u>Социально-экономический эффект от реализации проекта:</u> не представлен.</p>	
	<p>9. «Строительство автомобильной дороги в селе Жынгылды Мангистауского района Мангистауской области» (план – 127,6 млн. тенге, факт – 127,6 млн. тенге или 100%).</p>	
<p><u>Период реализации проекта:</u> 2021-2022 годы. <u>Общая стоимость проекта:</u> 289,2 млн. тенге. <u>Статус проекта:</u> продолжающийся. <u>Социально-экономический эффект от реализации проекта:</u> проложена автомобильная дорога протяженностью 5,61 км.</p>		

Наименование	2021 (млн. тенге)	
	план	факт
	<p>10. «Строительство автомобильной дороги в селе Баскудык Мунайлинского района» (план – 178,4 млн. тенге, факт – 160 млн. тенге или 89,7%, сэкономлено – 18,4 млн. тенге).</p> <p><u>Период реализации проекта:</u> 2021-2022 годы. <u>Общая стоимость проекта:</u> 200,9 млн. тенге. <u>Статус проекта:</u> продолжающийся. <u>Социально-экономический эффект от реализации проекта:</u> проложена автомобильная дорога протяженностью 3 км.</p> <p>11. «Строительство автомобильной дороги в селе Баскудык Мунайлинского района» (план – 146,0 млн. тенге, факт – 131,3 млн. тенге или 90%, сэкономлено – 14,7 млн. тенге).</p> <p><u>Период реализации проекта:</u> 2021-2022 годы. <u>Общая стоимость проекта:</u> 371,1 млн. тенге. <u>Статус проекта:</u> продолжающийся. <u>Социально-экономический эффект от реализации проекта:</u> проложена автомобильная дорога протяженностью 5 км.</p> <p>12. «Реконструкция автомобильной дороги от «Хонда» центра до Т-образного перекрестка села Умирзак в городе Актау» (план – 487,7 млн. тенге, факт – 487,7 млн. тенге или 100%).</p> <p><u>Период реализации проекта:</u> 2021-2023 годы. <u>Общая стоимость проекта:</u> 2 152,5 млн. тенге. <u>Статус проекта:</u> продолжающийся. <u>Социально-экономический эффект от реализации проекта:</u> проложена автомобильная дорога протяженностью 4,5 км для улучшения условий обслуживания пассажиров, проявляющееся в осязательном увеличении пропускной способности и дорожной инфраструктуры, также развитие курортной зоны города</p> <p>13. «Реконструкция автомобильной дороги «Шетпе – Кызан», участок 85-110 км (между Мастек-Кызан)» (план – 375 млн. тенге, факт – 375 млн. тенге или 100%).</p> <p><u>Период реализации проекта:</u> 2021-2022 годы. <u>Общая стоимость проекта:</u> 3 776,7 млн. тенге. <u>Статус проекта:</u> продолжающийся. <u>Социально-экономический эффект от реализации проекта:</u> проложена автомобильная дорога протяженностью 2,8 км.</p>	
III. Итоги аудиторских мероприятий в регионе:		
Счетного комитета	В 2021 году аудиторские мероприятия не проводились.	
Ревизионной комиссии	<p>Ревизионной комиссией по Мангистауской области в 2021 году завершено 15 аудиторских мероприятий на 51 объектах аудита, с охватом 97 350,3 млн. тенге, в том числе трансферты из республиканского бюджета 5 222,0 млн. тенге, средства местного бюджета 92 128,4 млн. тенге.</p> <p>Всего в результате проведенных мероприятий выявлены нарушения на общую сумму 4 751,7 млн. тенге, из них:</p> <ul style="list-style-type: none"> - финансовые нарушения – 3 160,1 млн. тенге, - нарушение актов субъектов квазигосударственного сектора, принятых для реализации норм законодательства РК – 106,4 млн. тенге, 	

Наименование	2021 (млн. тенге)	
	план	факт
	- неэффективное использование бюджетных средств (активов) – 451,7 млн. тенге, неэффективное планирование – 1 033,4 млн. тенге.	
IV. Системные проблемы региона	Не освоено 1,9 млрд. тенге средств, выделенных из республиканского бюджета и Национального фонда в виде целевых трансфертов. Основными причинами неосвоения являются судебные разбирательства, слабое администрирование со стороны уполномоченных центральных и местных исполнительных органов, отставание от графика проведения работ, поздние сроки проведения процедур государственных закупок.	

Павлодарская область

Наименование	2021 (млн. тенге)	
	план	факт
I. ВСЕГО ВЫДЕЛЕНО	36 071,4	33 717,8
1.1. Реализуемые на центральном уровне	135,8	135,7
1.2. Реализуемые на местном уровне	35 935,6	33 582,0
- Целевые трансферты на развитие МИО, в том числе за счет:	31 683,5	29 330,4
РБ	4 304,9	4 248,7
НФ	27 378,7	25 081,7
- Бюджетные кредиты МИО, в том числе за счет:	4 252,1	4 251,6
РБ	2 490,1	2 489,6
НФ	1 762,0	1 762,0
II. КОЛИЧЕСТВО ИНВЕСТИЦИОННЫХ ПРОЕКТОВ	86 ед.⁸⁴, их них: республиканского значения – 3 ед.; местного значения – 83 ед. (без учета ДКЗ) Начато в 2021 году – 40 ед., переходящие с прошлых лет – 43 ед. Проблемные проекты – 5 ед.	

⁸⁴ Подробная информация о реализации проектов представлена в разделе 3.2.

Наименование	2021 (млн. тенге)	
	план	факт
Образование	<p>4 проекта на сумму 516,3 млн. тенге, за счет средств НФ, которые начаты в 2021 году.</p> <p>1. «Реконструкция здания КГКП «Ясли - сад «Айголек» Аппарата Акима Равнопольского сельского округа Акимата Успенского района" по адресу: Павлодарская область, Успенский район, Равнопольский с.о., с. Константиновка, ул. Ленина 73» (план – 100 млн. тенге, факт – 95 млн. тенге или 95%, экономия – 5 млн. тенге)</p> <p><u>Период реализации проекта:</u> 2021 год. <u>Общая стоимость проекта:</u> 135,3 млн. тенге. <u>Статус проекта:</u> завершен, введен в эксплуатацию актом от 10.09.2021 года. <u>Социально-экономический эффект от реализации проекта:</u> к базовым услугам дошкольного образования получили доступ 1 093 человек. Создано 14 временных рабочих мест.</p> <p>2. «Строительство ДК на 250 мест в селе Ямышево Павлодарской области. Корректировка» (план – 247,1 млн. тенге, факт – 222,3 млн. тенге или 90%, экономия – 24,8 млн. тенге)</p> <p><u>Период реализации проекта:</u> 2021 год. <u>Общая стоимость проекта:</u> 297,4 млн. тенге. <u>Статус проекта:</u> завершен, введен в эксплуатацию актом от 26.10.2021 года. <u>Социально-экономический эффект от реализации проекта:</u> к базовым услугам культурного досуга получили доступ 1 188 человек. Создано 26 временных рабочих мест.</p> <p>3. «Реконструкция здания под СДК в с.Кызылжар Иртышский район Павлодарской области» (план – 145 млн. тенге, факт – 130,7 млн. тенге или 90,1%, экономия – 14,3 млн. тенге)</p> <p><u>Период реализации проекта:</u> 2021 год. <u>Общая стоимость проекта:</u> 178,2 млн. тенге. <u>Статус проекта:</u> завершен, введен в эксплуатацию актом от 18.07.2021 года. <u>Социально-экономический эффект от реализации проекта:</u> к базовым услугам культурного досуга получили доступ 1 476 человек. Создано 21 временных рабочих мест.</p> <p>4. «Строительство футбольного поля в с. Заря Павлодарского района» (план – 76,2 млн. тенге, факт – 68,4 млн. тенге или 89,7%, экономия – 7,8 млн. тенге)</p> <p><u>Период реализации проекта:</u> 2021 год. <u>Общая стоимость проекта:</u> 85,2 млн. тенге. <u>Статус проекта:</u> завершен, введен в эксплуатацию актом от 21.09.2021 года. <u>Социально-экономический эффект от реализации проекта:</u> к базовым услугам спортивного досуга получили доступ 1 428 человек. Создано 5 временных рабочих мест.</p>	
Здравоохранение	<p>1 проект на сумму 149 млн. тенге, за счет средств РБ, начатый в 2021 году.</p> <p>1. «Строительство врачебной амбулатории в с.Кызылжар с.з. г.Аксу (привязка)» (план 149 млн. тенге, факт – 149 млн. тенге или 100%).</p> <p><u>Период реализации проекта:</u> 2021 год. <u>Общая стоимость проекта:</u> 190 млн. тенге. <u>Статус проекта:</u> завершен, введен в эксплуатацию актом от 09.09.2021 года. <u>Социально-экономический эффект от реализации проекта:</u> мощность амбулатории – 30 посещений в смену. Площадь застройки – 469 м2. Создано 21 рабочих мест.</p>	

Наименование	2021 (млн. тенге)	
	план	факт
Инфраструктура (водоснабжение, водоотведение, канализация, электро-, тепло-, газоснабжение)	<p>53 проекта на сумму 21,3 млрд. тенге, их них: за счет средств РБ – 3 проекта (на сумму 3 млрд. тенге), за счет средств НФ – 50 проектов (на сумму 18,3 млрд. тенге) Начато в 2021 году – 18 проектов, переходящие с прошлых лет – 31 проектов. Проблемные проекты – 4 ед.</p> <p>1. «Строительство ТМ-42 от УТ-15 (ТМ-43) до ТК-864 (ТМ-24) в г.Павлодаре» (план – 1 900 млн. тенге, факт – 1 900 млн. тенге или 100%. Кроме того, из местного бюджета профинансировано на сумму 1 046 млн. тенге) <u>Период реализации проекта:</u> 2021 год. <u>Общая стоимость проекта:</u> 3 375,1 млн. тенге. <u>Статус проекта:</u> завершен, введен в эксплуатацию актом от 22.11.2021 года. <u>Социально-экономический эффект от реализации проекта:</u> проложено 4 км тепловой сети. Увеличена пропускная мощность тепловой сети для микрорайонов «Усольский», «Дачный», «Достык».</p> <p>2. «Строительство уличного освещения в селе Муса Шорман Сатпаевского сельского округа Баянаульского района» (план – 66,6 млн. тенге, факт – 59,8 млн. тенге или 89,8%, экономия – 6,8 млн. тенге) <u>Период реализации проекта:</u> 2021 год. <u>Общая стоимость проекта:</u> 74,2 млн. тенге. <u>Статус проекта:</u> завершен, введен в эксплуатацию актом от 21.12.2021 года. <u>Социально-экономический эффект от реализации проекта:</u> выполнено строительство сети освещения, протяженность 3,8 км. Создано 3 временных рабочих места.</p> <p>3. «Строительство линии электроосвещения внутрипоселковых улиц в с. Мәшһүр Жүсіп, Баянаульский район, Павлодарской области» (план – 30,3 млн. тенге, факт – 28,4 млн. тенге или 93,5%, экономия – 1,9 млн. тенге) <u>Период реализации проекта:</u> 2021 год. <u>Общая стоимость проекта:</u> 33,7 млн. тенге. <u>Статус проекта:</u> завершен, введен в эксплуатацию актом от 10.11.2021 года. <u>Социально-экономический эффект от реализации проекта:</u> выполнено строительство сети электроснабжения, протяженность 4,3 км.</p> <p>4. «Строительство водозаборного сооружения с инженерными сетями КХ «Асанали» в Павлодарской области» (план – 69,3 млн. тенге, факт – 69 млн. тенге или 93,5%, экономия – 0,3 млн. тенге) <u>Период реализации проекта:</u> 2021 год. <u>Общая стоимость проекта:</u> 84,8 млн. тенге. <u>Статус проекта:</u> завершен, введен в эксплуатацию актом от 27.12.2021 года. <u>Социально-экономический эффект от реализации проекта:</u> реализация проекта позволит охватить орошением площадь 100 га, производительность насосной станции – 330 м³/ч, оросительной системы – 1,165 км.</p> <p>5. «Строительство ВЛ 10/04 кВ, бурение двух скважин для орошаемого земельного участка на площади 100 гектар в селе Галицкое, Успенского района, Павлодарской области в рамках модернизация товарно-молочной фермы на 500 голов» (план – 97 млн. тенге, факт – 87,2 млн. тенге или 90%, неосвоено – 9,9 млн. тенге, из-за несвоевременного предоставления актов выполненных работ, счетов – фактур) <u>Период реализации проекта:</u> 2021 год. <u>Общая стоимость проекта:</u> 109,5 млн. тенге. <u>Статус проекта:</u> завершен, введен в эксплуатацию актом от 24.11.2021 года. <u>Социально-экономический эффект от реализации проекта:</u></p>	

Наименование	2021 (млн. тенге)	
	план	факт
	<p>- вовлечение мелких и средних хозяйств в сельскохозяйственную кооперацию;</p> <p>- эффективное использование водных ресурсов;</p> <p>- создание условий для эффективного использования земельных ресурсов;</p> <p>6. «Строительство котлована, насосных станции и водозаборных скважин, расположенных по адресу: Павлодарская область, Щербактинский район, Орловский сельский округ, село Орловка» (план – 91,3 млн. тенге, факт – 87,1 млн. тенге или 95,4%, экономия – 4,2 млн. тенге)</p> <p><u>Период реализации проекта:</u> 2021 год.</p> <p><u>Общая стоимость проекта:</u> 251,4 млн. тенге.</p> <p><u>Статус проекта:</u> завершен, введен в эксплуатацию актом от 01.11.2021 года.</p> <p><u>Социально-экономический эффект от реализации проекта:</u> орошение земель для выращивания кормовых культур способствует увеличению объема производства молока до 5 220 тонн в год. Создано 3 рабочих места.</p> <p>7. «Строительство наружных сетей водопровода в с. Белоусовка Успенского района Павлодарской области» (план – 385,5 млн. тенге, факт – 385,5 млн. тенге или 100%)</p> <p><u>Период реализации проекта:</u> 2021 год.</p> <p><u>Общая стоимость проекта:</u> 540,1 млн. тенге.</p> <p><u>Статус проекта:</u> завершен, введен в эксплуатацию актом от 30.12.2021 года.</p> <p><u>Социально-экономический эффект от реализации проекта:</u> построено 9,94 км наружных сетей водопровода.</p> <p>8. «Строительство сетей и водоснабжения в селе Байдала, селе Долгое» (план – 604,8 млн. тенге, факт – 604,8 млн. тенге или 100%)</p> <p><u>Период реализации проекта:</u> 2021 год.</p> <p><u>Общая стоимость проекта:</u> 868,8 млн. тенге.</p> <p><u>Статус проекта:</u> завершен, введен в эксплуатацию актом от 05.01.2022 года.</p> <p><u>Социально-экономический эффект от реализации проекта:</u> выполнены работы по прокладке водопроводных сетей 37,38 км.</p> <p>9. «Строительство систем и сетей водоснабжения в с. Павлодарское Павлодарской области» (план – 233,5 млн. тенге, факт – 233,5 млн. тенге или 100%)</p> <p><u>Период реализации проекта:</u> 2021-2022 годы.</p> <p><u>Общая стоимость проекта:</u> 1 366,1 млн. тенге.</p> <p><u>Статус проекта:</u> продолжающийся.</p> <p><u>Социально-экономический эффект от реализации проекта:</u> осуществлен монтаж круглых колодцев из сборного железобетона - 106,4 м³; разработка грунта в отвал - 45 229,0 м³; труба полиэтиленовая для водоснабжения - 1 515,0 м.</p> <p>10. «Строительство водопровода в селе Сатпаев Баянаульского района Павлодарской области» (план – 351,8 млн. тенге, факт – 351,8 млн. тенге или 100%)</p> <p><u>Период реализации проекта:</u> 2021-2022 годы.</p> <p><u>Общая стоимость проекта:</u> 610 млн. тенге.</p> <p><u>Статус проекта:</u> продолжающийся.</p> <p><u>Социально-экономический эффект от реализации проекта:</u> выполнены работы по прокладке водопроводных сетей 9,0 км.</p> <p>11. «Строительство тепловой магистрали ТМ-31 от ТК-839 до ТК-227 в г. Павлодар» (план – 900 млн. тенге, факт – 900 млн. тенге или 100%)</p> <p><u>Период реализации проекта:</u> 2021-2022 годы.</p> <p><u>Общая стоимость проекта:</u> 1 954,8 млн. тенге.</p>	

Наименование	2021 (млн. тенге)	
	план	факт
	<p><u>Статус проекта:</u> продолжающийся.</p> <p><u>Социально-экономический эффект от реализации проекта:</u> проложено 0,750 км тепловой магистрали.</p> <p>12. «Строительство инженерных коммуникации (сетей электроснабжения, теплоснабжения, водоснабжения и канализации) к промбазе по адресу: г. Павлодар, промышленная зона Центральная, д. 182» (план – 157 млн. тенге, факт – 141,2 млн. тенге или 90%, экономия – 15,8 млн. тенге)</p> <p><u>Период реализации проекта:</u> 2021-2022 годы.</p> <p><u>Общая стоимость проекта:</u> 181,3 млн. тенге.</p> <p><u>Статус проекта:</u> продолжающийся.</p> <p><u>Социально-экономический эффект от реализации проекта:</u> осуществлен монтаж плит покрытий, перекрытий и днищ для сооружений водопровода, канализации, резервуаров, колодцев и ирригационных систем - 167 м3; уплотнение грунта – 5 764,7 м3; устройство каналов - 167 м3 сборных конструкций.</p> <p>13. «Строительство ВЛ-6 кВ для электроснабжения санатория Мойылды Павлодарской области» (план – 66,1 млн. тенге, факт – 59,3 млн. тенге или 90%, экономия – 6,8 млн. тенге)</p> <p><u>Период реализации проекта:</u> 2021-2022 годы.</p> <p><u>Общая стоимость проекта:</u> 76,8 млн. тенге.</p> <p><u>Статус проекта:</u> продолжающийся.</p> <p><u>Социально-экономический эффект от реализации проекта:</u> осуществлена установка стоек железобетонных вибрированных для опор воздушных линий электропередачи - 26 шт.; монтаж проводов неизолированных для воздушных ЛЭП - 7,3 тонн; монтаж волоконно-оптического кабеля - 250 км.</p> <p>14. «Реконструкция магистрального водопровода хозяйственно-питьевой воды д-500 мм по ул. 1 Мая от ул. Толстого до ул. Мира в г. Павлодаре» (план – 164,2 млн. тенге, факт – 164,2 млн. тенге или 100%)</p> <p><u>Период реализации проекта:</u> 2021-2022 годы.</p> <p><u>Общая стоимость проекта:</u> 766,4 млн. тенге.</p> <p><u>Статус проекта:</u> продолжающийся.</p> <p><u>Социально-экономический эффект от реализации проекта:</u> осуществлен монтаж трубы полиэтиленовой для водоснабжения - 1 457 м; покрытия толщиной 4 см из горячих асфальтобетонных смесей - 10 091 м2; монтаж водопроводных бетонных колодцев - 338,3 м3.</p> <p>15. «Реконструкция системы водоснабжения в селе имени Альякея Маргулана сельской зоны города Экибастуз» (план – 343,1 млн. тенге, факт – 308,7 млн. тенге или 90%, экономия – 34,5 млн. тенге)</p> <p><u>Период реализации проекта:</u> 2021-2022 годы.</p> <p><u>Общая стоимость проекта:</u> 445,6 млн. тенге.</p> <p><u>Статус проекта:</u> продолжающийся.</p> <p><u>Социально-экономический эффект от реализации проекта:</u> выполнены работы по прокладке водопроводных сетей 12,324 км.</p> <p>16. «Строительство инженерных сетей для орошаемого массива площадью 1057,77 га в районе с. Каратерек, Майского района Павлодарской области для ТОО «Dostyq PV»» (план – 618,6 млн. тенге, факт – 50,2 млн. тенге или 8,1%).</p> <p><u>Период реализации проекта:</u> 2021 год.</p> <p><u>Общая стоимость проекта:</u> 689,4 млн. тенге.</p>	

Наименование	2021 (млн. тенге)	
	план	факт
	<p><u>Статус проекта:</u> не завершен. Конкурсные процедуры проведены 24.05.2021 года, договор заключен 09.08.2021 года. В связи с отставанием от графика производства работ, на поставщика подан иск в суд 29.12.2021 года. Решением специализированного межрайонного экономического суда Павлодарской области №5501-21-00-2/2578 от 03 марта 2022 года поставщик признан недобросовестным участником государственных закупок.</p> <p><u>Социально-экономический эффект от реализации проекта:</u> Развитие орошаемого массива площадью 1057,77 га в районе с. Каратерек.</p> <p>17. «Строительство линии электропередач для КХ «GUMANUL» в Майском районе, Павлодарской области» (план – 144,8 млн. тенге, факт – 120 млн. тенге или 82,9%).</p> <p><u>Период реализации проекта:</u> 2021 год.</p> <p><u>Общая стоимость проекта:</u> 160,9 млн. тенге (освоено 75%).</p> <p><u>Статус проекта:</u> не завершен. Конкурсные процедуры проведены 24.05.2021 года, договор заключен 27.07.2021 года. Требуется корректировка проектно-сметной документации, в связи с тем, что стоимость строительно-монтажных работ возросла на 38,3 млн. тенге.</p> <p><u>Социально-экономический эффект от реализации проекта:</u> Объект планируется ввести в эксплуатацию в 2022 году, необходимые материалы завезены в полном объеме.</p> <p>18. «Реконструкция водопровода в селе Куркели Баянаульского района Павлодарской области» (план – 200 млн. тенге, факт – 8,6 млн. тенге или 4,3%).</p> <p><u>Период реализации проекта:</u> 2021-2022 годы.</p> <p><u>Общая стоимость проекта:</u> 468,3 млн. тенге (освоено 2%).</p> <p><u>Статус проекта:</u> не завершен. Конкурсные процедуры проведены 05.12.2020 года, договор заключен 29.12.2020 года. Отставание от графика работ составило 8 месяцев, требуется корректировка проектно-сметной документации, в проекте не учтены грунтовые воды.</p> <p><u>Социально-экономический эффект от реализации проекта:</u> Выполнены работы по прокладке водопроводных сетей 0,8 км.</p> <p>19. «Строительство водопровода и водопроводных сооружений в селе Кызылтан района Тереньколь Павлодарской области» (план – 163,2 млн. тенге, факт – 160,2 млн. тенге или 98,2%).</p> <p><u>Период реализации проекта:</u> 2020-2021 годы.</p> <p><u>Общая стоимость проекта:</u> 462,2 млн. тенге (освоено 67%).</p> <p><u>Статус проекта:</u> не завершен. За 6 месяцев подрядчик не выполнил работы. Ведутся судебные разбирательства. Согласно Решения суда № 1912/21-00-2/2916 от 26.11.21 года, срок завершения работ в полном объеме в течении 4 месяцев со дня вступления решения в законную силу, то есть до 26.03.22 года. Подана апелляционная жалоба. Решением специализированного межрайонного экономического суда г.Талдыкорган Алматинской области установлено оплата неустойки в размере 26 млн. тенге. В признании недобросовестным подрядчиком отказано. Сроки завершения работ не установлены. Письмом № 03/22-186 от 31.03.2022 года в адрес заказчика ТОО «Көлсай Строй» обязуется завершить и сдать работы на объекте не позднее 30 апреля 2022 года.</p> <p><u>Социально-экономический эффект от реализации проекта:</u> по проекту выполнены работы по прокладке водопроводных сетей 10 км, готовность составляет 98,16 %. Планируется обеспечить питьевой водой порядка 464 жителей села.</p>	
ЖКХ (жилье, общежития и т.д.)	<p>11 проектов на сумму 2,4 млрд. тенге, их них: за счет средств РБ – 4 проекта (на сумму 0,7 млрд. тенге), за счет средств НФ – 7 проектов (на сумму 1,7 млрд. тенге) Начато в 2021 году – 5 проектов, переходящие с прошлых лет – 6 проектов. Проблемные проекты – 1 ед.</p> <p>1-5. «Строительство восьми 9-ти этажных жилых домов в городе Экибастузе, в 21 микрорайоне. Двухподъездный 9-ти этажный жилой дом»: - дом №1 (план – 243 млн. тенге, факт – 243 млн. тенге или 100%) – проводится подготовка списков к выдаче; - дом №2 (план – 229,3 млн. тенге, факт – 229,3 млн. тенге или 100%) – для 72 семей;</p>	

Наименование	2021 (млн. тенге)	
	план	факт
	<p>- дом №3 (план – 229,3 млн. тенге, факт – 229,3 млн. тенге или 100%) – для 54 семей;</p> <p>- строительство наружных инженерных сетей. Благоустройство (план – 480,4 млн. тенге, факт – 230,1 млн. тенге или 47,9%. Экономия – 48,8 млн. тенге, неосвоено – 201,5 млн. тенге, по работам по благоустройству и озеленению);</p> <p>- наружные инженерные сети. Наружные сети электроснабжения (план – 274,6 млн. тенге, факт – 243,3 млн. тенге или 88,6%. Экономия – 31,4 млн. тенге);</p> <p><u>Статус проекта:</u></p> <p>- жилые дома №1,2,3 завершены, введены в эксплуатацию актами от 29, 24 декабря и 17 ноября 2021 года соответственно (ЖД 1 – 3 697,92 кв.м, ЖД 2 – 3 802,0 кв.м, ЖД 3 – 3800,7 кв.м);</p> <p>- завершены работы по сетям электроснабжения, акт ввода в эксплуатацию от 22.12.2021 года;</p> <p>- работы по наружным инженерным сетям и благоустройству продолжатся в 2022 году.</p> <p><u>Социально-экономический эффект от реализации проекта:</u> обеспечение жильем 126 семей (обеспеченность жильем на одного проживающего составила до 23,2 кв. м). На 50% составила готовность по наружным инженерным сетям: проложено тепловая сеть - 1,049 км, водоснабжение - 1,154 км, водоотведение - 0,734 км.</p> <p>6. «Строительство 5-ти этажного многоквартирного жилого дома по ул.Строителей, 49 в г.Аксу Павлодарской области» (план – 98,4 млн. тенге, факт – 42,2 млн. тенге или 42,9%).</p> <p><u>Период реализации проекта:</u> 2019-2021 годы.</p> <p><u>Общая стоимость проекта:</u> 718,4 млн. тенге (освоено 77%).</p> <p><u>Статус проекта:</u> не завершен. Конкурсные процедуры проведены 19.08.2019 года, договор заключен 11.11.2019 года. Подрядчиком не предоставлены акты выполненных работ.</p> <p><u>Социально-экономический эффект от реализации проекта:</u> из 4 410,16 кв. метр жилья, построено 3 087,11 кв. метров.</p> <p>Построены все 5 этажей, в том числе технический этаж, кровля крыши завершена на 100 процентов, окна на 80 процентов, внутренние коммуникации проведены на 100 процентов, проводятся отделочные работы на 3-м этаже.</p>	
Инженерно-транспортная инфраструктура (дороги, аэропорты, вокзалы и т.д.)	<p>14 проектов (на сумму 2 млрд. тенге), их них: за счет средств РБ – 1 проект (на сумму 0,3 млрд. тенге), за счет средств НФ – 13 проектов (на сумму 1,7 млрд. тенге)</p> <p>Начато в 2021 году – 12 проектов, переходящие с прошлых лет – 1 проект. Проблемные проекты – 1 ед.</p> <p>1. «Реконструкция улицы К. Пшембаева в г. Экибастуз Павлодарской области» (план – 191,9 млн. тенге, факт – 175,9 млн. тенге или 91,6%, экономия – 16 млн. тенге)</p> <p><u>Период реализации проекта:</u> 2021 год.</p> <p><u>Общая стоимость проекта:</u> 329,1 млн. тенге.</p> <p><u>Статус проекта:</u> завершен, введен в эксплуатацию актом от 30.12.2021 года.</p> <p><u>Социально-экономический эффект от реализации проекта:</u> отреконструировано 3,4 км дорог.</p> <p>2. «Реконструкция улицы Королева в г. Экибастуз Павлодарской области» (план – 49,7 млн. тенге, факт – 37,2 млн. тенге или 75%, экономия – 12,5 млн. тенге)</p> <p><u>Период реализации проекта:</u> 2021 год.</p> <p><u>Общая стоимость проекта:</u> 58,6 млн. тенге.</p> <p><u>Статус проекта:</u> завершен, введен в эксплуатацию актом от 30.12.2021 года.</p> <p><u>Социально-экономический эффект от реализации проекта:</u> отреконструировано 0,621 км дорог.</p> <p>3. «Реконструкция улицы Горняков в г. Экибастуз Павлодарской области» (план – 85,3 млн. тенге, факт – 71,4 млн. тенге или 84%, экономия – 13,9 млн. тенге)</p> <p><u>Период реализации проекта:</u> 2021 год.</p>	

Наименование	2021 (млн. тенге)	
	план	факт
	<p><u>Общая стоимость проекта:</u> 99,7 млн. тенге. <u>Статус проекта:</u> завершен, введен в эксплуатацию актом от 30.12.2021 года. <u>Социально-экономический эффект от реализации проекта:</u> отреконструировано 0,728 км дорог.</p>	
	<p>4. «Реконструкция улицы 10 Линейный в г. Экибастуз Павлодарской области» (план – 20,9 млн. тенге, факт – 16,2 млн. тенге или 80%, экономия – 4,3 млн. тенге) <u>Период реализации проекта:</u> 2021 год. <u>Общая стоимость проекта:</u> 25,5 млн. тенге. <u>Статус проекта:</u> завершен, введен в эксплуатацию актом от 30.12.2021 года. <u>Социально-экономический эффект от реализации проекта:</u> отреконструировано 0,324 км дорог.</p>	
	<p>5. «Реконструкция улицы 11 Линейный в г. Экибастуз Павлодарской области» (план – 12,9 млн. тенге, факт – 11,5 млн. тенге или 90%, экономия – 1,4 млн. тенге) <u>Период реализации проекта:</u> 2021 год. <u>Общая стоимость проекта:</u> 16,6 млн. тенге. <u>Статус проекта:</u> завершен, введен в эксплуатацию актом от 30.12.2021 года. <u>Социально-экономический эффект от реализации проекта:</u> отреконструировано 0,322 км дорог.</p>	
	<p>6. «Реконструкция улицы 1-Юго-Западный в г. Экибастуз Павлодарской области» (план – 77,8 млн. тенге, факт – 70 млн. тенге или 90%, экономия – 7,8 млн. тенге) <u>Период реализации проекта:</u> 2021 год. <u>Общая стоимость проекта:</u> 89,9 млн. тенге. <u>Статус проекта:</u> завершен, введен в эксплуатацию актом от 30.12.2021 года. <u>Социально-экономический эффект от реализации проекта:</u> отреконструировано 0,796 км. дорог.</p>	
	<p>7. «Реконструкция улицы 2-Юго-Западный в г. Экибастуз Павлодарской области» (план – 60,7 млн. тенге, факт – 54,6 млн. тенге или 90%, экономия – 6,1 млн. тенге) <u>Период реализации проекта:</u> 2021 год. <u>Общая стоимость проекта:</u> 71,7 млн. тенге. <u>Статус проекта:</u> завершен, введен в эксплуатацию актом от 30.12.2021 года. <u>Социально-экономический эффект от реализации проекта:</u> отреконструировано 0,809 км. дорог.</p>	
	<p>8. «Реконструкция улицы 3-Юго-Западный в г. Экибастуз Павлодарской области» (план – 83,2 млн. тенге, факт – 74,9 млн. тенге или 90%, экономия – 8,4 млн. тенге) <u>Период реализации проекта:</u> 2021 год. <u>Общая стоимость проекта:</u> 95,9 млн. тенге. <u>Статус проекта:</u> завершен, введен в эксплуатацию актом от 30.12.2021 года. <u>Социально-экономический эффект от реализации проекта:</u> отреконструировано 0,799 км. дорог.</p>	
	<p>9. «Реконструкция улицы Рассветная в г. Экибастуз Павлодарской области» (план – 64,7 млн. тенге, факт – 58,1 млн. тенге или 90%, экономия – 6,6 млн. тенге) <u>Период реализации проекта:</u> 2021 год. <u>Общая стоимость проекта:</u> 74,9 млн. тенге. <u>Статус проекта:</u> завершен, введен в эксплуатацию актом от 30.12.2021 года.</p>	

Наименование	2021 (млн. тенге)	
	план	факт
	<p><u>Социально-экономический эффект от реализации проекта:</u> отреконструировано 0,804 км. дорог.</p> <p>10. «Реконструкция улицы Баянаульская в г. Экибастуз Павлодарской области» (план – 55,7 млн. тенге, факт – 50 млн. тенге или 90%, экономия – 5,6 млн. тенге)</p> <p><u>Период реализации проекта:</u> 2021 год.</p> <p><u>Общая стоимость проекта:</u> 66,6 млн. тенге.</p> <p><u>Статус проекта:</u> завершен, введен в эксплуатацию актом от 30.12.2021 года.</p> <p><u>Социально-экономический эффект от реализации проекта:</u> отреконструировано 0,5 км. дорог.</p> <p>11. «Реконструкция улицы Петренко в г. Экибастуз Павлодарской области» (план – 72,1 млн. тенге, факт – 64,9 млн. тенге или 90%, экономия – 7,3 млн. тенге)</p> <p><u>Период реализации проекта:</u> 2021 год.</p> <p><u>Общая стоимость проекта:</u> 85 млн. тенге.</p> <p><u>Статус проекта:</u> завершен, введен в эксплуатацию актом от 30.12.2021 года.</p> <p><u>Социально-экономический эффект от реализации проекта:</u> отреконструировано 0,565 км. дорог</p> <p>12. «Реконструкция улицы Богенбай батыра в г. Экибастуз Павлодарской области» (план – 39,5 млн. тенге, факт – 35,5 млн. тенге или 90%, экономия – 4 млн. тенге)</p> <p><u>Период реализации проекта:</u> 2021 год.</p> <p><u>Общая стоимость проекта:</u> 46,9 млн. тенге.</p> <p><u>Статус проекта:</u> завершен, введен в эксплуатацию актом от 30.12.2021 года.</p> <p><u>Социально-экономический эффект от реализации проекта:</u> отреконструировано 0,561 км. дорог.</p> <p>13. «Строительство инфраструктуры СЭЗ «Павлодар»» (план – 339,1 млн. тенге, факт – 339,1 млн. тенге или 100%).</p> <p><u>Период реализации проекта:</u> 2020-2021 годЫ.</p> <p><u>Общая стоимость проекта:</u> 458,3 млн. тенге.</p> <p><u>Статус проекта:</u> завершен, введен в эксплуатацию актом от 01.09.2021 года.</p> <p><u>Социально-экономический эффект от реализации проекта:</u> рост объема несырьевого экспорта до 104,1%.</p> <p>Счетным комитетом в рамках государственного аудита эффективности деятельности специальных экономических зон, рассмотрены вопросы функционирования СЭЗ «Павлодар».</p> <p>По результатам мониторинга состояния объектов инфраструктуры СЭЗ «Павлодар» (затрачено 8 142,5 млн. тенге) ЕКЦ выявлены следующие проблемные вопросы, которые подтверждаются аудитом: с 2015 по 2020 годы, введены в эксплуатацию 16 объектов инфраструктуры (водоснабжения, водоотведения, электроснабжения, ж/д путь и другие) на сумму 6 044,6 млн. тенге, которые не переданы на баланс в СЭЗ «Павлодар» и не эксплуатируются.</p> <p>В связи с некачественным строительством объектов инфраструктуры на территории СЭЗ «Павлодар» один объект (железнодорожные пути) стоимостью 1 221,2 млн. тенге, не эксплуатируется.</p> <p>Низкая обеспеченность инфраструктурой территорий СЭЗ «Павлодар» (30%), указывает на отсутствие контроля за качественным строительством, что сдерживает привлечение инвестиций и приводит к приостановлению деятельности участников СЭЗ, а также ограничению количества услуг, выполняемых Управляющей компанией. В итоге отрицательные результаты финансовой деятельности управляющей компании СЭЗ приводят к их зависимости от финансирования из бюджета.</p>	
III. Итоги аудиторских мероприятий в регионе:		

Наименование	2021 (млн. тенге)	
	план	факт
Счетного комитета	<p>В 2021 году проведено аудиторское мероприятие «Государственный аудит эффективности использования средств республиканского бюджета, выделенных Павлодарской области» №22-Қ от 23.09.2021 года.</p> <p><u>Период охваченный аудитом:</u> за период 2019 – первое полугодие 2021 года.</p> <p><u>Установлено нарушений:</u></p> <p>0,5 млрд. тенге финансовых нарушений;</p> <p>48,4 млрд. тенге неэффективного планирования и использования средств;</p> <p>0,2 млрд. тенге экономических потерь и упущенных выгод.</p> <p>Павлодарская область является драйвером в развитии минерально – сырьевого комплекса Казахстана со значительным потенциалом экономического роста, на которую приходится 3,9% республиканского объема инвестиций в основной капитал.</p> <p>В данном регионе сохраняется тенденция доли расходов на социальную сферу на уровне более половины всего бюджета области. Так, в текущем году они составили 174,4 млрд. тенге или 56%.</p> <p>Ухудшение демографических показателей и занятости населения.</p> <p>На протяжении последних пяти лет численность населения области снизилась на 6 тыс. человек, рабочей силы - на 15,5 тыс. человек, занятого населения - на 4,3 тыс. человек, наемных работников - на 4,3 тыс. человек, самостоятельно занятых - на 10,6 тыс. человек. При этом, только за период с 2018 по 2019 годы количество лиц, имеющих доходы ниже прожиточного минимума увеличилось на 5,2 тыс. человек.</p> <p>Несмотря на значительные расходы, направляемые на развитие среднего образования в регионе, ежегодно за пределы Республики выезжает порядка 600 – 700 выпускников школ 9-11 классов, что составляет 16% от общего числа выпускников. Это свидетельствует о низкой эффективности мероприятий Программы развития продуктивной занятости «Еңбек», на реализацию которой в период 2017–2019 годы затрачено свыше 12 млрд. тенге.</p> <p>Недостатки в бюджетном планировании и реализации программных документов.</p> <p>В ходе аудита установлены факты формального подхода при планировании параметров доходной части бюджета области, что в отдельных случаях приводило к занижению их первоначально утверждаемых плановых значений от 2 до 25 раз, несмотря на их фактическое перевыполнение от 101% до 153%.</p> <p>Наряду с увеличением финансирования мероприятий Программы развития территории Павлодарской области (далее – ПРТ) за счет средств республиканского бюджета, наблюдается рост недостигнутых показателей с 3% в 2019 году до 27% в 2020 году, или в 9 раз. При этом достижение отдельных целевых индикаторов ПРТ обеспечивалось за счет корректировок их значений в сторону уменьшения.</p> <p>Недостаточная эффективность реализации бюджетных инвестиционных проектов.</p> <p>Отсутствие должного контроля со стороны местных исполнительных органов за организациями, разрабатывающими проектно–сметную документацию (далее – ПСД) на реализацию инвестиционных проектов, привело к разработке некачественной ПСД, срыву плановых сроков ввода в эксплуатацию, а также увеличению сметной стоимости.</p> <p>В частности, в 2020 году не обеспечено своевременное завершение работ по обустройству инженерно-коммуникационной инфраструктуры микрорайона «Сарыарка» в городе Павлодар сметной стоимостью 2,7 млрд. тенге. Основная причина - отсутствие в утвержденном проекте работ по сносу зеленых насаждений на участке прохождения линий электропередач, что потребовало проведение корректировки ПСД и привело к срыву планового срока ввода в эксплуатацию.</p> <p>Аналогично проект по строительству котельной в городе Аксу, начиная с 2014 года до 2020 года подвергался корректировке 6 раз, в результате его сметная стоимость увеличилась в 2 раза, с 6,4 млрд. тенге до 12,4 млрд. тенге.</p> <p>Также проектирование трех объектов здравоохранения Павлодарской области осуществлено с нарушением нормативов в области строительной деятельности, что привело к включению в сметную стоимость медицинского оборудования на 4,2 млрд. тенге без экспертного заключения, подтверждающего их стоимость.</p>	

Наименование	2021 (млн. тенге)	
	план	факт
	<p>Несоблюдение финансовой дисциплины при проведении платежей по договорам государственных закупок.</p> <p>Установлены факты принятия к оплате строительных работ без их фактического выполнения на 731,5 млн. тенге. При этом Отделом строительства города Павлодар производилась оплата в пользу подрядной организации ТОО «Строительно-монтажная фирма «Мехколонна № 59» на основании актов выполненных работ, по которым ранее уже производилась оплата.</p> <p>В нарушение требований бюджетного законодательства не обеспечивается возврат в доход республиканского бюджета, остатков, перечисленных Отделом строительства города Павлодар средств за невыполненные работы в сумме 218,5 млн. тенге, числящиеся на открытом для этих целей эскроу-счете в банке второго уровня.</p> <p>Приобретенные Отделом строительства города Экибастуз и подлежащие передаче малообеспеченным многодетным семьям на правах аренды 36 квартир на 241,5 млн. тенге в нарушение условий Государственной программы жилищного строительства «Нұрлы жер» переданы с правом выкупа.</p>	
Ревизионной комиссии	<p>В 2021 году Ревизионной комиссией Павлодарской области проведено 12 аудитов на 126 объектах. Охвачено 241,5 млрд. тенге.</p> <p>Всего установлено 19,9 млрд. тенге нарушений, из них:</p> <ul style="list-style-type: none"> -финансовые нарушения – 10,9 млрд. тенге; -неэффективное планирование – 3 млрд. тенге; -неэффективное использование – 6,7 млрд. тенге. 	
IV. Системные проблемы региона, в том числе выявляемые ревизионными комиссиями	<p>Из общего количества бюджетных инвестиционных проектов в области не введены в эксплуатацию в установленный срок 4 проекта из 83 (4,8%).</p> <p>Не освоено 1,5 млрд. тенге средств, выделенных из республиканского бюджета и Национального фонда в виде целевых трансфертов. Основными причинами неосвоения являются слабое администрирование со стороны уполномоченных центральных и местных исполнительных органов, отставание от графика проведения работ, срыв поставщиками условий договора, поздние сроки проведения процедур государственных закупок, поздние сроки по заключению договоров.</p>	

Северо-Казахстанская область

Наименование	2021 (млн. тенге)	
	план	факт
I. ВСЕГО ВЫДЕЛЕНО	51 510,7	46 441,7
1.1. Реализуемые на центральном уровне	2 882,6	2 882,6
1.2. Реализуемые на местном уровне	48 628,2	43 559,1
- Целевые трансферты на развитие МИО, в том числе за счет:	44 066,5	39 004,3
РБ	2 493,5	2 493,3
НФ	41 573,2	36 511,0

Наименование	2021 (млн. тенге)	
	план	факт
- Бюджетные кредиты МИО, в том числе за счет:	4 561,7	4 554,8
РБ	3 561,7	3 561,7
НФ	1 000,0	1 000,0
П. КОЛИЧЕСТВО ИНВЕСТИЦИОННЫХ ПРОЕКТОВ	85 ед.⁸⁵, их них: республиканского значения – 8 ед.; местного значения – 77 ед. Начато в 2021 году – 44 ед., переходящие с прошлых лет – 33 ед. Проблемные проекты – 7 ед.	
Образование	<p>7 проектов на сумму 3,4 млрд. тенге, их них: за счет средств РБ – 1 проект (на сумму 2,5 млрд. тенге), за счет средств НФ – 6 проектов (на сумму 0,9 млрд. тенге) Начато в 2021 году – 3 проекта, переходящие с прошлых лет – 4 проектов. Проблемные проекты – 3 ед.</p> <p>1. «Строительство физкультурно-оздоровительного комплекса в с. Тимирязево, Тимирязевский р-он, СКО» (план 532,7 млн. тенге, факт – 475,8 млн. тенге или 89,3%, экономия – 57 млн. тенге). <u>Период реализации проекта:</u> 2021-2022 годы <u>Общая стоимость проекта:</u> 591,9 млн. тенге. <u>Статус проекта:</u> продолжающийся. <u>Социально-экономический эффект от реализации проекта:</u> планируется создание 25 рабочих мест, открытие 9 секций: павильон, лыжные гонки, волейбол, баскетбол, футбол, тяжелая и легкая атлетика, настольный теннис, борьба.</p> <p>2. «Реконструкция здания КГКП «Районный Дом культуры» акимата Тимирязевского района СКО, находящегося по адресу Северо-Казахстанская область Тимирязевский район с.Тимирязево ул. Женис 11» (план 112,4 млн. тенге, факт – 101,1 млн. тенге или 90%, экономия – 11,3 млн. тенге). <u>Период реализации проекта:</u> 2021-2022 годы <u>Общая стоимость проекта:</u> 150 млн. тенге. <u>Статус проекта:</u> продолжающийся. <u>Социально-экономический эффект от реализации проекта:</u> планируется увеличить количество детских кружков с 17 до 19, количество учеников с 217 до 225 человек, число клубных формирований с 22 до 27, количество участников со 133 до 163 человек.</p> <p>3. «Строительство общежития на 244 человека для специализированной школы-интерната-колледжа олимпийского резерва в городе Петропавловске (с наружными инженерными сетями и благоустройством)» (план 446,9 млн. тенге, факт – 327,6 млн. тенге или 73%, неосвоено – 119,3 млн. тенге, в связи с не предоставлением актов выполненных работ). <u>Период реализации проекта:</u> 2021-2022 годы <u>Общая стоимость проекта:</u> 1 253,5 млн. тенге. <u>Статус проекта:</u> продолжающийся.</p>	

⁸⁵ Подробная информация о реализации проектов представлена в разделе 3.2.

Наименование	2021 (млн. тенге)	
	план	факт
	<p><u>Социально-экономический эффект от реализации проекта:</u> строительство общежития позволит увеличить охват сельской молодежи из числа из числа многодетных и малообеспеченных семей и детей-сирот спортивной подготовкой с 80 до 250 человек. В целом это позволит увеличить число спортсменов для включения в олимпийский резерв.</p> <p>4. «Строительство физкультурно-оздоровительного комплекса в с. Саумалколь Айыртауского района Северо-Казахстанской области (без наружных инженерных сетей)» (план 56,4 млн. тенге, факт – 0 млн. тенге или 0%).</p> <p><u>Период реализации проекта:</u> 2019-2021 годы</p> <p><u>Общая стоимость проекта:</u> 353,6 млн. тенге (с начала реализации освоено 80%).</p> <p><u>Статус проекта:</u> не завершен, в связи со срывом поставщиками условий договора, договор расторгнут. 26.04.2021 года подано исковое заявление в суд на ТОО «Севимсталькон». Решением суда от 07.09.2021 года ТОО «Севимсталькон» признано недобросовестным участником государственных закупок.</p> <p>Завершение строительства планируется за счет средств местного бюджета (на 2022 год выделено 107,4 млн. тенге).</p> <p>Проект реализован на 45%. 15 марта 2022 года, объявлен конкурс на сумму 275,3 млн. тенге. 15 апреля 2022 года состоялся конкурс, победитель ТОО «Казбайлык Астана», в данный момент результаты находится на обжаловании.</p> <p><u>Социально-экономический эффект от реализации проекта:</u> на 150 человек, 6 секций (казакии-курес, борьба, легкая атлетика, волейбол, минифутбол, баскетбол).</p> <p>5. «Строительство физкультурно-оздоровительного комплекса по ул. Коваленко, 27А в с. Явленка Есильского района Северо-Казахстанской области» (план 118,5 млн. тенге, факт – 47,1 млн. тенге или 39,8%).</p> <p><u>Период реализации проекта:</u> 2020-2022 годы</p> <p><u>Общая стоимость проекта:</u> 381,4 млн. тенге (с начала реализации освоено 62%).</p> <p><u>Статус проекта:</u> продолжающийся. В связи с невыполнением договорных обязательств договор с ТОО «Петрострой-Люкс» расторгнут, подан иск в суд. Решением специализированного межрайонного экономического суда Северо-Казахстанской области от 24.01.2022 года ТОО «Петростройлюкс» признан недобросовестным участником государственных закупок. Постановлено взыскать с ТОО «Петростройлюкс» неустойку, передать по акту приема-передачи строительные материалы, находящиеся у подрядчика.</p> <p>ТОО «ПетростройЛюкс» произведены работы по устройству фундамента и установлены частично колонны. Произведена обратная засыпка фундамента. Выставлены часть стены из кирпичной кладки, выставлены частично стены из сэндвич панелей, частично перекрыта кровля, произведены работы по проведению наружных электросетей и теплосетей, также частично.</p> <p>Необходимо завершить вышеуказанные строительные работы, в том числе необходимо произвести внутренние работы, подключение к ИКИ, а также благоустройство территории.</p> <p>На данный момент произведена корректировка ПСД. Имеется положительная экспертиза проекта. Объявлен конкурс на завершение строительства объекта.</p> <p><u>Социально-экономический эффект от реализации проекта:</u> одновременное занятие спортом увеличится с 49 до 90 человек.</p> <p>6. «Строительство физкультурно-оздоровительного комплекса в с. Пресновка Жамбылского района СКО (без наружных инженерных сетей)» (план 100 млн. тенге, факт – 0 млн. тенге или 0%).</p> <p><u>Период реализации проекта:</u> 2020-2022 годы</p> <p><u>Общая стоимость проекта:</u> 330 млн. тенге (с начала реализации освоено 50%).</p> <p><u>Статус проекта:</u> продолжающийся, в связи с невыполнением договорных обязательств договор с ТОО «ТОИР» расторгнут, подан иск в суд. ТОО «ТОИР» не признан недобросовестным так как конкурс объявлен специальным порядком. Произведена корректировка ПСД, государственная экспертиза получена от 17.02.2022 года № РЕГ-0011/22.</p>	

Наименование	2021 (млн. тенге)	
	план	факт
	<p><u>Социально-экономический эффект от реализации проекта:</u> планируется создание 15 постоянных рабочих мест, из них: 7 тренеров. Возможность заниматься такими видами спорта как греко-римская борьба, тяжелая атлетика, легкая атлетика, баскетбол, волейбол, футбол, настольный теннис для 164 детей.</p>	
Здравоохранение	<p>1 проект на сумму 320,5 млн. тенге, за счет средств НФ, начатый в 2021 году.</p> <p>1. «Строительство поликлиники на 250 посещений в смену в городе Петропавловске (микрорайон «Жас Оркен»)» (план 320,4 млн. тенге, факт – 320,4 млн. тенге или 100%).</p> <p><u>Период реализации проекта:</u> 2021-2022 годы <u>Общая стоимость проекта:</u> 2 742млн. тенге. <u>Статус проекта:</u> продолжающийся. <u>Социально-экономический эффект от реализации проекта:</u> планируется охватить 45 тыс. жителей микрорайона медицинскими услугами в шаговой доступности.</p>	
Инфраструктура (водоснабжение, водоотведение, канализация, электро-, тепло-, газоснабжение)	<p>39 проектов на сумму 12,8 млрд. тенге, за счет средств НФ. Начато в 2021 году – 23 проекта, переходящие с прошлых лет – 16 проектов. Проблемные проекты – 1 ед.</p> <p>1. «Строительство водовода и разводящих сетей водоснабжения села Белое Мамлютского района» (план 245,4 млн. тенге, факт – 235,4 млн. тенге или 96%, неосвоено – 10 млн. тенге, в связи с поздним представлением актов выполненных работ).</p> <p><u>Период реализации проекта:</u> 2021-2022 годы <u>Общая стоимость проекта:</u> 795,2 млн. тенге. <u>Статус проекта:</u> продолжающийся. Создано 7 временных рабочих мест, построено 19,2 км. <u>Социально-экономический эффект от реализации проекта:</u> планируется построить 26 км сетей водоснабжения для обеспечения 588 человек жителей села чистой питьевой водой.</p> <p>2. «Строительство системы водоснабжения в ауле Токсан би района имени Габита Мусрепова Северо-Казахстанской области» (план 264,4 млн. тенге, факт – 260,7 млн. тенге или 99%, неосвоено – 3,7 млн. тенге, в связи с поздним представлением актов выполненных работ).</p> <p><u>Период реализации проекта:</u> 2021-2022 годы <u>Общая стоимость проекта:</u> 449,6 млн. тенге. <u>Статус проекта:</u> продолжающийся. Создано 1 временное рабочее место, построено 5,6 км. <u>Социально-экономический эффект от реализации проекта:</u> планируется обеспечить 628 человек жителей села чистой питьевой водой.</p> <p>3. «Развитие инфраструктуры специальной экономической зоны по ул. Нефтепроводная мкр. Береке в городе Петропавловске (субзона 2) (2 очередь)» (план 260,1 млн. тенге, факт – 260,1 млн. тенге или 100%).</p> <p><u>Период реализации проекта:</u> 2021-2022 годы <u>Общая стоимость проекта:</u> 784,5 млн. тенге. <u>Статус проекта:</u> продолжающийся. <u>Социально-экономический эффект от реализации проекта:</u> реализация проекта позволит обеспечить поставку комплектующих, а также отгрузку готовой продукции.</p> <p>4. «Модернизация тепловой трассы с точкой подключения по переулку Центральный возле дома по улице Конституции Казахстана 193, г.Тайынша» (план 99,2 млн. тенге, факт – 98,2 млн. тенге или 99%, экономия 1 млн. тенге).</p> <p><u>Период реализации проекта:</u> 2021-2022 годы</p>	

Наименование	2021 (млн. тенге)	
	план	факт
	<p><u>Общая стоимость проекта:</u> 113,5 млн. тенге. <u>Статус проекта:</u> продолжающийся. <u>Социально-экономический эффект от реализации проекта:</u> планируется обеспечить стабильным теплоснабжением 8 объектов и дополнительно подключить жилые дома и объекты бизнеса площадью до 5 000 м², а также проектируемый Дом культуры на 300 мест.</p> <p>5. «Строительство открытой ливневой канализации по ул. Волочаевского в городе Петропавловск Северо-Казахстанской области» (план 71,5 млн. тенге, факт – 70,6 млн. тенге или 99%, экономия 0,9 млн. тенге).</p> <p><u>Период реализации проекта:</u> 2021 год <u>Общая стоимость проекта:</u> 83,2 млн. тенге. <u>Статус проекта:</u> завершен, объект не введен в эксплуатацию находится на проверке в ГАСК. <u>Социально-экономический эффект от реализации проекта:</u> охвачено 12 тыс. жителей, построено 3,1 км ливневой канализации.</p> <p>6. «Строительство закрытой ливневой канализации по ул. Букетова (от ул. Жабаева до ул. Назарбаева) на подключение к существующим ливневым сетям, для отвода сточных вод в г. Петропавловске, СКО» (план 39,9 млн. тенге, факт – 39,9 млн. тенге или 100%).</p> <p><u>Период реализации проекта:</u> 2021 год <u>Общая стоимость проекта:</u> 45 млн. тенге. <u>Статус проекта:</u> завершен, объект не введен в эксплуатацию находится на проверке в ГАСК. <u>Социально-экономический эффект от реализации проекта:</u> охвачено 10 тыс. жителей, построено 0,8 км ливневой канализации.</p> <p>7. «Строительство открытой ливневой канализации по ул. К. Сутюшева (от ул. Пушкина до ул. Павлова) в г. Петропавловск, СКО» (план 59 млн. тенге, факт – 47,1 млн. тенге или 80%, экономия – 1,6 млн. тенге, неосвоение – 10,3 млн. тенге, в связи с непредставлением актов выполненных работ).</p> <p><u>Период реализации проекта:</u> 2021 год <u>Общая стоимость проекта:</u> 66,4 млн. тенге. <u>Статус проекта:</u> завершен, объект не введен в эксплуатацию находится на проверке в ГАСК. <u>Социально-экономический эффект от реализации проекта:</u> охвачено 10 тыс. жителей, построено 0,8 км ливневой канализации.</p> <p>8. «Строительство ливневой канализации по ул. Семашко в г. Петропавловск, СКО» (план 27,9 млн. тенге, факт – 27,9 млн. тенге).</p> <p><u>Период реализации проекта:</u> 2021 год <u>Общая стоимость проекта:</u> 31,4 млн. тенге. <u>Статус проекта:</u> завершен, объект не введен в эксплуатацию находится на проверке в ГАСК. <u>Социально-экономический эффект от реализации проекта:</u> охвачено 5 тыс. жителей, построено 0,1 км ливневой канализации.</p> <p>9. «Строительство открытой ливневой канализации по ул. Жумабаева (от ул. К. Сутюшева до ул. Партизанской) в г. Петропавловск, СКО» (план 40,3 млн. тенге, факт – 30,3 млн. тенге или 75%, экономия – 2,7 млн. тенге, неосвоено – 7,3 млн. тенге, в связи с корректировкой ПСД).</p> <p><u>Период реализации проекта:</u> 2021-2022 годы. <u>Общая стоимость проекта:</u> 45,4 млн. тенге. <u>Статус проекта:</u> продолжающийся. <u>Социально-экономический эффект от реализации проекта:</u> охвачено 6 тыс. жителей, построено 0,5 км ливневой канализации.</p> <p>10. «Реконструкция открытой ливневой канализации по адресу ул.Исмаилова г.Петропавловск, СКО» (план 34,2 млн. тенге, факт – 34,2 млн. тенге или 100%).</p> <p><u>Период реализации проекта:</u> 2021 год.</p>	

Наименование	2021 (млн. тенге)	
	план	факт
	<p><u>Общая стоимость проекта:</u> 38,5 млн. тенге. <u>Статус проекта:</u> завершен, объект не введен в эксплуатацию находится на проверке в ГАСК. <u>Социально-экономический эффект от реализации проекта:</u> охвачено 7 тыс. жителей, построено 0,7 км ливневой канализации.</p> <p>11. «Строительство центральной котельной в с. Новошимское района имени Габита Мусрепова Северо-Казахстанской области» (план 633,4 млн. тенге, факт – 632,7 млн. тенге или 100%).</p> <p><u>Период реализации проекта:</u> 2021-2022 годы. <u>Общая стоимость проекта:</u> 1 308,4 млн. тенге. <u>Статус проекта:</u> продолжающийся. <u>Социально-экономический эффект от реализации проекта:</u> планируется обеспечить стабильным теплоснабжением 29 многоэтажных жилых домов (1 488 квартир или 4 464 человек) и дополнительно подключить 57 МЖД (1 072 квартиры или 3216 человек).</p> <p>12. «Реконструкция КНС №1 и канализационных сетей в с. Бесколь Кызылжарского района Северо-Казахстанской области» (план 112,1 млн. тенге, факт – 66,1 млн. тенге или 59%, экономия – 11,1 млн. тенге, неосвоение – 35 млн. тенге, в связи с корректировкой ПСД (корректировка произведена в целях исполнения предписания ГАСК, а также департамента экологии в части несоответствия канализационной насосной станции, в связи с чем внесены изменения в проектные решения без изменения общей стоимости договора).</p> <p><u>Период реализации проекта:</u> 2021-2022 годы. <u>Общая стоимость проекта:</u> 133,1 млн. тенге. <u>Статус проекта:</u> продолжающийся. <u>Социально-экономический эффект от реализации проекта:</u> планируется охватить 5 тыс. жителей, построить 1,1 км сетей водоотведения.</p> <p>13. «Строительство площадки водопроводных сооружений и разводящих сетей в с. Октябрьское района Магжана Жумабаева Северо-Казахстанской области» (план 400,9 млн. тенге, факт – 325,4 млн. тенге или 81%, экономия – 45,3 млн. тенге, неосвоение – 30,2 млн. тенге, в связи с не предоставлением актов выполненных работ).</p> <p><u>Период реализации проекта:</u> 2021-2022 годы. <u>Общая стоимость проекта:</u> 457,7 млн. тенге. <u>Статус проекта:</u> продолжающийся. <u>Социально-экономический эффект от реализации проекта:</u> планируется охватить 378 жителей села чистой питьевой водой, построить 10 км сетей водоснабжения.</p> <p>14. «Строительство наружных сетей водоснабжения по адресу: Северо-Казахстанская область, район им. Габита Мусрепова, Рузаевский с/о» (план 194,3 млн. тенге, факт – 172,4 млн. тенге или 89%, экономия – 21,9 млн. тенге).</p> <p><u>Период реализации проекта:</u> 2021 год. <u>Общая стоимость проекта:</u> 223,9 млн. тенге. <u>Статус проекта:</u> завершен, введен в эксплуатацию актом от 09.12.2021 года. <u>Социально-экономический эффект от реализации проекта:</u> подведены внеплощадочные водопроводные сети с протяжённостью 11438,65 м для животноводческого комплекса по производству молока. Создано более 40 рабочих мест.</p> <p>15. «Строительство наружных сетей электроснабжения 10 кВ по адресу: Северо-Казахстанская область, район им. Габита Мусрепова, Рузаевский с/о» (план 48,4 млн. тенге, факт – 44,3 млн. тенге или 92%, экономия – 4 млн. тенге).</p> <p><u>Период реализации проекта:</u> 2021 год.</p>	

Наименование	2021 (млн. тенге)	
	план	факт
	<p><u>Общая стоимость проекта:</u> 56,4 млн. тенге. <u>Статус проекта:</u> завершен, введен в эксплуатацию актом от 28.09.2021 года. <u>Социально-экономический эффект от реализации проекта:</u> установлена ГКТП 10/0,4кВ с трансформатором 400 кВА и подведены воздушные линии электроснабжения ВЛЗ-10 кВ протяженностью 4532 м. Создано более 40 рабочих мест.</p>	
	<p>16. «Строительство отвода от Пресновского группового водопровода до сел Узынколь и Айымжан Жамбылского района Северо-Казахстанской области» (план 195 млн. тенге, факт – 184,7 млн. тенге или 95%, экономия – 10,3 млн. тенге). <u>Период реализации проекта:</u> 2021 год. <u>Общая стоимость проекта:</u> 225,2 млн. тенге. <u>Статус проекта:</u> завершен, введен в эксплуатацию актом от 30.12.2021 года. <u>Социально-экономический эффект от реализации проекта:</u> обеспечено чистой питьевой водой 400 человек. Построено 21 км сетей (отвода).</p>	
	<p>17. «Строительство разводящих сетей с подключением к Булаевскому групповому водопроводу в селе Кирово Тайыншинского района Северо-Казахстанской области» (план 389,5 млн. тенге, факт – 327,5 млн. тенге или 84%, экономия – 16,3 млн. тенге, неосвоено – 45,7 млн. тенге, в связи с оплатой за фактически оказанный объем услуг). <u>Период реализации проекта:</u> 2021-2022 годы. <u>Общая стоимость проекта:</u> 444 млн. тенге. <u>Статус проекта:</u> продолжающийся. <u>Социально-экономический эффект от реализации проекта:</u> планируется обеспечить чистой питьевой водой 483 жителей, построить 12,1 км сетей водоснабжения.</p>	
	<p>18. «Реконструкция площадок водонапорных сооружений со строительством водонапорных башен и зданий насосных по 9-ти населенных пунктах в Тимирязевском районе СКО» (план 764 млн. тенге, факт – 764 млн. тенге или 100%). <u>Период реализации проекта:</u> 2021-2022 годы. <u>Общая стоимость проекта:</u> 1 263,1 млн. тенге. <u>Статус проекта:</u> продолжающийся. <u>Социально-экономический эффект от реализации проекта:</u> планируется установить 9 водонапорных башен в 9 сёлах для обеспечения чистой питьевой водой 4 тыс. человек.</p>	
	<p>19. «Строительство кустового источника водоснабжения с разводящими сетями в с.Чкалово, с.Петровка Тайыншинского района СКО» (план 140,5 млн. тенге, факт – 140,5 млн. тенге или 100%). <u>Период реализации проекта:</u> 2021-2022 годы. <u>Общая стоимость проекта:</u> 2 407,4 млн. тенге. <u>Статус проекта:</u> продолжающийся. <u>Социально-экономический эффект от реализации проекта:</u> планируется строительство 64 км сетей водоснабжения, для обеспечения чистой питьевой водой 4,2 тыс. человек.</p>	
	<p>20. «Строительство локального источника водоснабжения в с.Летовочное Тайыншинского района Северо-Казахстанской области» (план 128 млн. тенге, факт – 114,6 млн. тенге или 89,5%). <u>Период реализации проекта:</u> 2021-2022 годы. <u>Общая стоимость проекта:</u> 153,6 млн. тенге.</p>	

Наименование	2021 (млн. тенге)	
	план	факт
	<p><u>Статус проекта:</u> продолжающийся.</p> <p><u>Социально-экономический эффект от реализации проекта:</u> планируется строительство 0,3 км сетей водоснабжения, для обеспечения чистой питьевой водой 496 человек.</p> <p>21. «Строительство локального источника водоснабжения в с. Рощинское Тайыншинского района Северо-Казахстанской области» (план 92,4 млн. тенге, факт – 85,1 млн. тенге или 92%, экономия – 1,4 млн. тенге, неосвоено – 5,9 млн. тенге).</p> <p><u>Период реализации проекта:</u> 2021-2022 годы.</p> <p><u>Общая стоимость проекта:</u> 112,2 млн. тенге.</p> <p><u>Статус проекта:</u> продолжающийся.</p> <p><u>Социально-экономический эффект от реализации проекта:</u> планируется строительство 1,3 км сетей водоснабжения, для обеспечения чистой питьевой водой 412 человек.</p> <p>22. «Строительство локального источника водоснабжения в с.Макашевка Тайыншинского района Северо-Казахстанской области» (план 79,1 млн. тенге, факт – 72,6 млн. тенге или 92%, экономия – 1,2 млн. тенге, неосвоено – 5,3 млн. тенге).</p> <p><u>Период реализации проекта:</u> 2021-2022 годы.</p> <p><u>Общая стоимость проекта:</u> 97 млн. тенге.</p> <p><u>Статус проекта:</u> продолжающийся.</p> <p><u>Социально-экономический эффект от реализации проекта:</u> планируется строительство 0,9 км сетей водоснабжения, для обеспечения чистой питьевой водой 405 человек.</p> <p>23. «Строительство локального источника водоснабжения в с. Краснокаменка Тайыншинского района Северо-Казахстанской области»» (план – 141,5 млн. тенге, факт – 40,1 млн. тенге или 28,3%).</p> <p><u>Период реализации проекта:</u> 2021 год.</p> <p><u>Общая стоимость проекта:</u> 168,3 млн. тенге (освоено 24%).</p> <p><u>Проект не завершен:</u> требуется корректировка проектно-сметной документации, в связи с несоответствием ПСД геологическим исследованиям (отсутствие воды). Первоначальная ГЭ на ПСД №ЭПРО-0032/19 от 31.01.2019 года. Корректировка одобрена, заключен договор на корректировку проекта на сумму порядка 15 млн. тенге за счет средств местного бюджета. Сумма удорожания будет известна по окончании корректировки, на данный момент корректировка не завершена.</p> <p><u>Социально-экономический эффект от реализации проекта:</u> планируется обеспечить чистой питьевой водой 267 человек. Построено 0,3 км сетей водоснабжения.</p>	
ЖКХ (жилье, общежития и т.д.)	<p>19 проектов на сумму 4,4 млрд. тенге, за счет средств НФ.</p> <p>Начато в 2021 году – 7 проектов, переходящие с прошлых лет – 12 проектов.</p> <p>Проблемные проекты – 2 ед.</p> <p>1. «Строительство крупнопанельного двухсекционного 17-ти этажного жилого дома по ул. Горького-Крылова-Алтынсарина- Порфирьева, в г. Петропавловске, Северо-Казахстанской области (теплоснабжение, наружный водопровод и наружная канализация, телефонизация, благоустройство)» (план 312 млн. тенге, факт – 50,3 млн. тенге или 16%, неосвоено – 261,5 млн. тенге, в связи с отставанием от графика работ).</p> <p><u>Период реализации проекта:</u> 2021-2022 годы.</p> <p><u>Общая стоимость проекта:</u> 389 млн. тенге.</p> <p><u>Статус проекта:</u> продолжающийся.</p>	

Наименование	2021 (млн. тенге)	
	план	факт
	<p><u>Социально-экономический эффект от реализации проекта:</u> планируется обеспечение инженерной инфраструктурой и благоустройством 17-ти этажного крупнопанельного дома.</p> <p>2. «Строительство крупнопанельного двухсекционного 17-ти этажного жилого дома по ул. Горького-Крылова-Алтынсарина- Порфирьева, в г. Петропавловске, Северо-Казахстанской области (электроснабжение)» (план 106,7 млн. тенге, факт – 106,7 млн. тенге или 100%).</p> <p><u>Период реализации проекта:</u> 2021-2022 годы.</p> <p><u>Общая стоимость проекта:</u> 133 млн. тенге.</p> <p><u>Статус проекта:</u> продолжающийся.</p> <p><u>Социально-экономический эффект от реализации проекта:</u> планируется обеспечить электроснабжением 17-ти этажного крупнопанельного дома.</p> <p>3. «Строительство трех 100 квартирных жилых домов в микрорайоне «Береке» в г. Петропавловске дома 1,2 и 3 (наружные инженерные сети и благоустройства)» (план 448,1 млн. тенге, факт – 184,6 млн. тенге или 42%, экономия – 45 млн. тенге, неосвоено – 218,5 млн. тенге, в связи с отставанием от графика работ).</p> <p><u>Период реализации проекта:</u> 2021-2022 годы.</p> <p><u>Общая стоимость проекта:</u> 515,1 млн. тенге.</p> <p><u>Статус проекта:</u> продолжающийся.</p> <p><u>Социально-экономический эффект от реализации проекта:</u> планируется обеспечить инженерной инфраструктурой и благоустройством трех 100-х квартирных домов.</p> <p>4. «Строительство 50-ти квартирного жилого дома с внешними инженерными сетями и благоустройством территории по улице Локомотивная в селе Новошишимское района имени Г. Мусрепова Северо-Казахстанской области» (план 126,9 млн. тенге, факт – 59,9 млн. тенге или 47%, экономия – 24,6 млн. тенге, неосвоено – 42,4 млн. тенге, в связи с несвоевременным предоставлением актов выполненных работ).</p> <p><u>Период реализации проекта:</u> 2021-2022 годы.</p> <p><u>Общая стоимость проекта:</u> 791,5 млн. тенге.</p> <p><u>Статус проекта:</u> продолжающийся.</p> <p><u>Социально-экономический эффект от реализации проекта:</u> планируется обеспечить инженерной инфраструктурой 50 квартирный жилой дом.</p> <p>5. «Строительство трех 100 квартирных жилых домов в микрорайоне «Береке» в г. Петропавловске дома 4,5,6 (наружные инженерные сети и благоустройства)» (план 86,3 млн. тенге, факт – 29,7 млн. тенге или 34%, неосвоено – 56,6 млн. тенге, в связи с отставанием от графика работ).</p> <p><u>Период реализации проекта:</u> 2021-2022 годы.</p> <p><u>Общая стоимость проекта:</u> 374 млн. тенге.</p> <p><u>Статус проекта:</u> продолжающийся.</p> <p><u>Социально-экономический эффект от реализации проекта:</u> планируется обеспечить инженерной инфраструктурой 50 квартирный жилой дом.</p> <p>6. «Строительство двух студенческих общежитий по 600 мест Северо-Казахстанского государственного университета им. М.Козыбаева» (план – 540 млн. тенге, факт – 0 млн. тенге или 0%).</p> <p><u>Проект не реализован:</u> позднее проведение конкурсных процедур 29.11.2021 года. Реализация проекта не начата в 2021 году, в связи с не качественной разработкой ПСД, требующей корректировки (изменено месторасположение объекта), получено положительное заключение экспертизы от 26.11.2021 года № 12-0405/21, сумма удорожания составила 1 529 млн. тенге.</p> <p><u>Социально-экономический эффект от реализации проекта:</u> 1200 койко-мест для студентов СКГУ.</p> <p><u>Период реализации проекта:</u> 2021-2023 годы.</p>	

Наименование	2021 (млн. тенге)	
	план	факт
	<p><u>Общая стоимость проекта:</u> 5 869,2 млн. тенге (освоено 0%).</p> <p>7. «Строительство 5-ти этажного жилого дома по адресу: Северо-Казахстанская область, Кызылжарский район, Бескольский сельский округ, село Бесколь (без внешних инженерных сетей)» (план – 383,9 млн. тенге, факт – 110,7 млн. тенге или 28,8%).</p> <p><u>Период реализации проекта:</u> 2021-2023 годы.</p> <p><u>Общая стоимость проекта:</u> 575,1 млн. тенге (освоено 19%).</p> <p><u>Проект не реализован:</u> затягивание конкурсных процедур (проводились 6 раз с 28.01.2021 по 10.09.2021 года), договор с подрядчиком заключен лишь 04.11.2021 года. В результате в связи с понижением температуры и промерзания грунта работы не проводились. На освоенные средства разработан котлован для установки фундамента, огорожена территория строящегося объекта, завезен строительный материал.</p> <p><u>Социально-экономический эффект от реализации проекта:</u> жилье для 50 семей из социально-уязвимых слоев населения.</p>	
Инженерно-транспортная инфраструктура (дороги, аэропорты, вокзалы и т.д.)	<p>11 проектов на сумму 18 млрд. тенге, за счет средств НФ.</p> <p>Начато в 2021 году – 10 проектов, переходящие с прошлых лет – 1 проект.</p> <p>Проблемные проекты – 1 ед.</p> <p>1. «Реализация проектов 30-ти сельскохозяйственных производств по 5-ти направлениям сельскохозяйственной деятельности в Северо-Казахстанской области» (план 15 млрд. тенге, факт – 15 млрд. тенге или 100%, неосвоено – 56,6 млн. тенге, в связи с отставанием от графика работ).</p> <p><u>Период реализации проекта:</u> 2021-2022 годы.</p> <p><u>Общая стоимость проекта:</u> 15 млрд. тенге.</p> <p><u>Статус проекта:</u> продолжающийся. Выданы 16 займов, в том числе 9 займов на организацию молочно-товарных ферм, 3 займа на создание трех овцеферм, 2 займа на создание тепличных комплексов, 1 займ на создание предприятия по переработке зерновых культур и 1 займ в сфере птицеводства. Создано новых рабочих мест в том числе 2021 году - 61 ед.</p> <p><u>Социально-экономический эффект от реализации проекта:</u> планируется создание предприятия по переработке масличных культур - 1 ед., создание предприятия птицеводства (производство птицы) - 1 ед., создание предприятий овцеводства (производство баранины) - 3 ед., создание предприятия по производству овощей - 1 ед., создание предприятия по производству листовых (зелени) - 1 ед.</p> <p>2. «Реконструкция улиц Карла Маркса, Колхозная и Западная в городе Тайынша, Тайыншинского района СКО» (план 289,9 млн. тенге, факт – 289,9 млн. тенге или 100%).</p> <p><u>Период реализации проекта:</u> 2021-2022 годы.</p> <p><u>Общая стоимость проекта:</u> 666,2 млн. тенге.</p> <p><u>Статус проекта:</u> продолжающийся.</p> <p><u>Социально-экономический эффект от реализации проекта:</u> планируется реконструировать 4,4 км дорог города со средней интенсивностью движения 500 ед./сутки.</p> <p>3. «Реконструкция дорог по ул. Чкалова, ул. Т. Мусаева населенного пункта Булаево, района Магжана Жумабаева, Северо-Казахстанской области» (план 200 млн. тенге, факт – 200 млн. тенге или 100%).</p> <p><u>Период реализации проекта:</u> 2021-2022 годы.</p> <p><u>Общая стоимость проекта:</u> 599,5 млн. тенге.</p> <p><u>Статус проекта:</u> продолжающийся.</p> <p><u>Социально-экономический эффект от реализации проекта:</u> планируется реконструировать 3 км дорог города со средней интенсивностью движения 500 ед./сутки.</p> <p>4. «Строительство автодороги по ул. Громовой от ул. Ибраева до ул. Малая, в г. Петропавловске» (план 110,1 млн. тенге, факт – 110 млн. тенге или 100%).</p>	

Наименование	2021 (млн. тенге)	
	план	факт
	<p><u>Период реализации проекта:</u> 2021-2022 годы. <u>Общая стоимость проекта:</u> 165,3 млн. тенге. <u>Статус проекта:</u> продолжающийся. <u>Социально-экономический эффект от реализации проекта:</u> планируется реконструировать 0,5 км дорог города со средней интенсивностью движения 1200 ед./сутки.</p> <p>5. «Строительство дороги ул. Алтынсарина от ул. Партизанская до объездной дороги, в г. Петропавловске» (план 246,3 млн. тенге, факт – 200 млн. тенге или 81,2%, неосвоено – 46,4 млн. тенге, в связи с не представлением актов выполненных работ).</p> <p><u>Период реализации проекта:</u> 2021-2022 годы. <u>Общая стоимость проекта:</u> 311 млн. тенге. <u>Статус проекта:</u> продолжающийся. <u>Социально-экономический эффект от реализации проекта:</u> планируется реконструировать 1,7 км дорог города со средней интенсивностью движения 1200 ед./сутки.</p> <p>6. «Реконструкция улицы Жумабаева от улицы Пионерская до улицы Чкалова» (план 500 млн. тенге, факт – 500 млн. тенге или 100%).</p> <p><u>Период реализации проекта:</u> 2021-2022 годы. <u>Общая стоимость проекта:</u> 1 162,2 млн. тенге. <u>Статус проекта:</u> продолжающийся. <u>Социально-экономический эффект от реализации проекта:</u> планируется реконструировать 0,9 км дорог города со средней интенсивностью движения 4000 ед./сутки.</p> <p>7. «Реконструкция улицы Горького от улицы Сутюшева до улицы Б.Петрова» (план 300 млн. тенге, факт – 300 млн. тенге или 100%).</p> <p><u>Период реализации проекта:</u> 2021-2022 годы. <u>Общая стоимость проекта:</u> 1 572,1 млн. тенге. <u>Статус проекта:</u> продолжающийся. <u>Социально-экономический эффект от реализации проекта:</u> планируется реконструировать 1,46 км дорог города со средней интенсивностью движения 4000 ед./сутки.</p> <p>8. «Строительство моста на 142 км автомобильной дороги областного значения КСТ-62 «Еленовка-Арыкбалык-Чистополье-Есиль» километр 17-209 в СКО» (план 476,6 млн. тенге, факт – 476,6 млн. тенге или 100%).</p> <p><u>Период реализации проекта:</u> 2021-2022 годы. <u>Общая стоимость проекта:</u> 1 446,8 млн. тенге. <u>Статус проекта:</u> продолжающийся. <u>Социально-экономический эффект от реализации проекта:</u> планируется реконструировать 1,1 км дорог города со средней интенсивностью движения от 1000 до 3000 ед./сутки.</p> <p>9. «Реконструкция автомобильной дороги областного значения КТ-68 «Лавровка-Келлеровка-Тайынша-Чкалово» км 168-169.2» (план 205,8 млн. тенге, факт – 205,8 млн. тенге или 100%).</p> <p><u>Период реализации проекта:</u> 2021-2022 годы. <u>Общая стоимость проекта:</u> 304,9 млн. тенге. <u>Статус проекта:</u> продолжающийся. <u>Социально-экономический эффект от реализации проекта:</u> планируется реконструировать 1,17 км дорог города со средней интенсивностью движения 2989 ед./сутки.</p> <p>10. «Реконструкция автомобильной дороги областного значения КТ-68 «Лавровка-Келлеровка-Тайынша-Чкалово» км 159-168 СКО»» (план 503,9 млн. тенге, факт – 503,9 млн. тенге или 100%).</p>	

Наименование	2021 (млн. тенге)	
	план	факт
	<p><u>Период реализации проекта:</u> 2021-2022 годы. <u>Общая стоимость проекта:</u> 1 487,2 млн. тенге. <u>Статус проекта:</u> продолжающийся. <u>Социально-экономический эффект от реализации проекта:</u> планируется реконструировать 9,17 км дорог города со средней интенсивностью движения 2989 ед./сутки.</p> <p>11. «Строительство железнодорожного подъездного пути с внутриплощадочным путевым развитием и инженерными сетями АО «Сырымбет» в Айыртауском районе Северо-Казахстанской области в рамках Единой программы поддержки и развития бизнеса «Дорожная карта бизнеса- 2020», 1 очередь» <i>(план – 250 млн. тенге, факт – 249,3 млн. тенге или 99,7%).</i></p> <p><u>Период реализации проекта:</u> 2017-2022 годы. <u>Общая стоимость проекта:</u> 1 652 млн. тенге <i>(с начала реализации освоено 70%).</i> <u>Статус проекта:</u> продолжающийся. В декабре 2021 года не выставлен акт выполненных работ авторским надзором, подан иск в суд о включении подрядчика «ТОО Арион сервис» в соответствующий реестр согласно п.4 ст.12 ЗПК о государственных закупках. Решением СМЭС СКО от 14 апреля 2022 года иск заказчика удовлетворен. В данный момент подан иск на расторжение договора с подрядчиком по авторскому надзору «ТОО Арион сервис».</p> <p><u>Социально-экономический эффект от реализации проекта:</u> запуск производства по переработке оловянной руды позволит увеличить налоговые отчисления, которые составят порядка 2500 млн. тенге в год. Откроется порядка 600 рабочих мест. В 2021 году, проделаны следующие виды работ: смонтирован козловый кран, произведена отсыпка земляного полотна и ее уплотнение (частично), произведена частичная укладка железобетонных шпал на верхнем строснии пути с длиной 500 метров.</p>	
III. Итоги аудиторских мероприятий в регионе:		
Счетного комитета	<p>В 2021 году проведен аудит эффективности реализации Государственной программы развития продуктивной занятости и массового предпринимательства «Еңбек» в части обеспечения жильем переселенцев за 2019-2021 годы в Северо-Казахстанской области №21-Қ от 09.09.2021 года.</p> <p><u>Период охваченный аудитом:</u> за период с 2017 года и 5 месяцев 2021 года.</p> <p><u>Установлено нарушений:</u> 99,1 млн. тенге финансовых нарушений; 4,6 млрд. тенге неэффективного планирования и использования средств.</p> <p>С начала реализации Госпрограммы <i>(2017 - 5 месяцев 2021 года)</i> количество прибывших в Северо-Казахстанскую область составило 8 327 человек в возрасте 35-40 лет, из них 88% - до переезда не имели собственного жилья.</p> <p>Анализ реализации Госпрограммы показал недостаточную эффективность в обеспечении переселенцев в Северо-Казахстанскую область качественным жильем, по итогам которого установлены существенные недостатки, связанные с неэффективным планированием и использованием бюджетных средств:</p> <ol style="list-style-type: none"> 1) объем финансирования на удовлетворение потребности переселенцев в жилье за проверяемый период корректировался в сторону уменьшения почти на 3 млрд. тенге или 25% от запланированного <i>(с 12 млрд. до 9 млрд. тенге)</i>; 2) отсутствие взаимосвязи распределения бюджетных средств для приобретения домов с фактической потребностью в них привело к невостребованности приобретенного жилья; 3) низкая доля заселения приобретенных многоквартирных жилых домов для переселенцев в 2019-2020 годах на общую сумму 2,7 млрд. тенге (по состоянию на 16 июля т.г. заселено 618 из 1 003 домов (61,6%). <p>Кроме того, в ходе аудита выявлены факты несоблюдения бюджетного и иного законодательства:</p>	

Наименование	2021 (млн. тенге)	
	план	факт
	<p>1) техническая спецификация при закупке домов при низкой проектной стоимости (в 2019 – 2020 годах – 7 млн. тенге, в 2021 году – 8 млн. тенге) предусматривает только минимальные требования к материалам и строительным конструкциям без учета погодных условий данного региона;</p> <p>2) отделом строительства Жамбылского района приобретены 10 домов на общую сумму 80 млн. тенге, которые по состоянию на 3 августа 2021 года находились на стадии строительства и не были готовы для проживания;</p> <p>3) работодателями, участвующими в Госпрограмме и получившими субсидии, в отдельных случаях не обеспечивалось трудоустройство переселенцев – в 30% случаях, охваченных проверкой, соответственно объем необоснованно выплаченных субсидий составил 19,1 млн. тенге.</p>	
Ревизионной комиссии	<p>В 2021 году Ревизионной комиссией Северо-Казахстанской области проведено 21 аудитов на 55 объектах. Охвачено 98 961,8 млн. тенге. Всего установлено 6 214,1 млн. тенге нарушений, из них:</p> <ul style="list-style-type: none"> -финансовые нарушения – 4 896,6 млн. тенге; -неэффективное планирование – 601,4 млн. тенге; -неэффективное использование – 716,2 млн. тенге. 	
IV. Системные проблемы региона, в том числе выявляемые ревизионными комиссиями	<p>Из общего количества бюджетных инвестиционных проектов в области не введены в эксплуатацию в установленный срок 5 проектов (на проверке в ГАСК) из 77 (6,5%).</p> <p>Не освоено 2,8 млрд. тенге средств, выделенных из республиканского бюджета целевыми трансфертами. Основными причинами неосвоения являются слабая организация труда, отставание от графика проведения работ, срыв поставщиками условий договора, поздние сроки проведения процедур государственных закупок, поздние сроки по заключению договоров.</p>	

Туркестанская область

Наименование	2021 (млн. тенге)	
	план	факт
I. ВСЕГО ВЫДЕЛЕНО	98 870,7	97 793,3
1.1. Реализуемые на центральном уровне	4 964,9	4 949,1
1.2. Реализуемые на местном уровне	93 923,8	92 844,2
- Целевые трансферты на развитие МИО, в том числе за счет:	79 018,5	77 938,9
РБ	8 626,5	8 609,9
НФ	70 392,0	69 329,0
- Бюджетные кредиты МИО, в том числе за счет:	14 905,3	14 905,3
РБ	8 441,3	8 441,3

Наименование	2021 (млн. тенге)	
	план	факт
НФ	6 464,0	6 464,0
П. КОЛИЧЕСТВО ИНВЕСТИЦИОННЫХ ПРОЕКТОВ	299 ед.⁸⁶, их них: республиканского значения – 10 ед.; местного значения – 290 ед. Начато в 2021 году – 211 ед., переходящие с прошлых лет – 78 ед. Проблемные проекты – 6 ед.	
Образование	<p>13 проектов начатые в 2021 году на сумму 3,8 млрд. тенге, их них: за счет средств РБ – 1 проект (на сумму 1 млрд. тенге), за счет средств НФ – 12 проектов (на сумму 2,8 млрд. тенге). Не завершённый - 1 проект.</p> <p>1. «Строительство физкультурно-оздоровительного комплекса в селе Тортколь сельского округа Тортколь Ордабасинского района Туркестанской области» (план – 300,0 млн. тенге, факт – 302,8 млн. тенге или 100,9%. 3,2 млн. тенге профинансировано за счет средств местного бюджета). <u>Период реализации проекта:</u> 2021 год. <u>Общая стоимость проекта:</u> 379,4 млн. тенге. <u>Статус проекта:</u> завершен, введен в эксплуатацию актом № 71 от 15.12.21 года. <u>Социально-экономический эффект от реализации проекта:</u> построен физкультурно-оздоровительный комплекс на 250 мест.</p> <p>2. «Строительства дома культуры на 200 мест в селе Балтакол, сельского округа Балтакол, Отрарского района, ЮКО» (план – 270 млн. тенге, факт – 263,6 млн. тенге или 97,6%. Сэкономлено 6,5 млн. тенге). <u>Период реализации проекта:</u> 2021 год. <u>Общая стоимость проекта:</u> 354,8 млн. тенге. <u>Статус проекта:</u> завершен, введен в эксплуатацию актом № 277 от 24.12.21 года. <u>Социально-экономический эффект от реализации проекта:</u> построен дом культуры на 200 мест.</p> <p>3. «Строительство дом культуры на 75 мест в селе Каракур, сельский округ Каракур, Созакского района, ЮКО» (план – 90,0 млн. тенге, факт – 94,7 млн. тенге или 105,2%. Сэкономлено 6,5 млн. тенге, неосвоено – 4,7 млн. тенге) <u>Период реализации проекта:</u> 2021 год. <u>Общая стоимость проекта:</u> 125,7 млн. тенге. <u>Статус проекта:</u> завершен, введен в эксплуатацию актом от 19.12.21 года. <u>Социально-экономический эффект от реализации проекта:</u> построен дом культуры на 75 мест.</p> <p>4-5. «Строительство спортзала в общей средней школе №5 им. Абая и №6 им. Пушкина село Хантаги, в городе Кентау, ЮКО» (план – 210,6 млн. тенге, факт – 210,6 млн. тенге или 100%). <u>Период реализации проекта:</u> 2021 год. <u>Общая стоимость проекта:</u> школа №5 – 201,5 млн. тенге, школа №6 - 199,2 млн. тенге. <u>Статус проекта:</u> завершен, введен в эксплуатацию актами от 27 и 28.12.21 года. <u>Социально-экономический эффект от реализации проекта:</u> построены спортзалы в средней школе № 5 им. Абая и № 6 им. Пушкина.</p> <p>6. «Строительство теннисного центра в городе Туркестан на территории Административного делового центра» (план – 1 млрд. тенге, факт – 1 млрд. тенге или 100%) <u>Период реализации проекта:</u> 2021-2022 годы. <u>Общая стоимость проекта:</u> 2 257,2 млн. тенге. <u>Статус проекта:</u> продолжающийся.</p>	

⁸⁶ Подробная информация о реализации проектов представлена в разделе 3.2.

Наименование	2021 (млн. тенге)	
	план	факт
	<p><u>Социально-экономический эффект от реализации проекта:</u> выполнены строительные-монтажные работы на 45%.</p> <p>7. «Строительство пристройки учебного корпуса на 300 мест, столовой, спорт-зала к общей средней школе № 46 имени Абая, населенного пункта Ошакты сельского округа Ошакты» (план – 519,9 млн. тенге, факт – 519,9 млн. тенге или 100%).</p> <p><u>Период реализации проекта:</u> 2021-2022 годы.</p> <p><u>Общая стоимость проекта:</u> 1 123,1 млн. тенге.</p> <p><u>Статус проекта:</u> продолжающийся.</p> <p><u>Социально-экономический эффект от реализации проекта:</u> выполнены строительные-монтажные работы на 45%.</p> <p>8. «Строительство пристройки на восемь классов к школе «Жолгабас» в селе Жолгабас с/о Акбастау Байдибекского района» (план – 200,5 млн. тенге, факт – 200,5 млн. тенге или 100%).</p> <p><u>Период реализации проекта:</u> 2021-2022 годы.</p> <p><u>Общая стоимость проекта:</u> 297,3 млн. тенге.</p> <p><u>Статус проекта:</u> продолжающийся.</p> <p><u>Социально-экономический эффект от реализации проекта:</u> выполнены строительные-монтажные работы на 80%.</p> <p>9. «Строительство дополнительного корпуса с спортзалом и мастерской у общей средней школе № 112 в поселке Асыката, Жетысайского района, Туркестанской области» (план – 391,1 млн. тенге, факт – 391,1 млн. тенге или 100%).</p> <p><u>Период реализации проекта:</u> 2021-2022 годы.</p> <p><u>Общая стоимость проекта:</u> 939,6 млн. тенге.</p> <p><u>Статус проекта:</u> продолжающийся.</p> <p><u>Социально-экономический эффект от реализации проекта:</u> выполнены строительные-монтажные работы на 54%.</p> <p>10. «Строительства учебного блока на 200 ученических мест, спортивного школа, актового зала, библиотеки, столовой, мастерских к малокомплектной общеобразовательной средней школе Уйымшыл по улице Шенгелсай № 1 в селе Уйымшыл, Тoleбийский район, Туркестанская область» (план – 415,8 млн. тенге, факт – 415,8 млн. тенге или 100%).</p> <p><u>Период реализации проекта:</u> 2021-2022 годы.</p> <p><u>Общая стоимость проекта:</u> 981,1 млн. тенге.</p> <p><u>Статус проекта:</u> продолжающийся.</p> <p><u>Социально-экономический эффект от реализации проекта:</u> выполнены строительные-монтажные работы на 45%.</p> <p>11. «Строительства школы на 100 мест в селе Абайыл Тюлькубасского района» (план – 250,0 млн. тенге, факт – 250,0 млн. тенге или 100%).</p> <p><u>Период реализации проекта:</u> 2021-2022 годы.</p> <p><u>Общая стоимость проекта:</u> 389,1 млн. тенге.</p> <p><u>Статус проекта:</u> продолжающийся.</p> <p><u>Социально-экономический эффект от реализации проекта:</u> выполнены строительные-монтажные работы на 67%.</p> <p>12. «Строительство спорт зала в сельском округе Бабай Корган, н/п Бабайкорган» (план – 125,2 млн. тенге, факт – 60,0 млн. тенге или 47,9%. Сэкономлено 65,2 млн. тенге.).</p> <p><u>Период реализации проекта:</u> 2021-2022 годы.</p> <p><u>Общая стоимость проекта:</u> 194,7 млн. тенге.</p> <p><u>Статус проекта:</u> продолжающийся.</p> <p><u>Социально-экономический эффект от реализации проекта:</u> выполнены строительные-монтажные работы на 33%.</p>	

Наименование	2021 (млн. тенге)	
	план	факт
	<p>13. «Строительство дополнительного корпуса (Спорт зал, Зал заседаний) школы Амангелды в с. Амангелды Тюлькубасского района» (план – 106,6 млн. тенге, факт – 106,6 млн. тенге или 100%).</p> <p><u>Период реализации проекта:</u> 2021 год.</p> <p><u>Общая стоимость проекта:</u> 240,8 млн. тенге.</p> <p><u>Статус проекта:</u> не завершен, строительные-монтажные работы выполнены на 52%.</p> <p><u>Социально-экономический эффект от реализации проекта:</u> не представлен.</p>	
Здравоохранение	<p>1 проект на сумму 50 млн. тенге, за счет средств НФ, начатый в 2021 году и продолжающийся в 2022 году.</p> <p>1. «Строительство реабилитационного центра для граждан с ограниченными возможностями на 200 мест в городе Кентау, Туркестанской области» (план – 50,0 млн. тенге, факт – 50,0 млн. тенге или 100%).</p> <p><u>Период реализации проекта:</u> 2021-2022 годы.</p> <p><u>Общая стоимость проекта:</u> 2 972,6 млн. тенге.</p> <p><u>Статус проекта:</u> продолжающийся.</p> <p><u>Социально-экономический эффект от реализации проекта:</u> Договор о строительстве реабилитационного центра заключен 28.09.21 №395. Выполнены строительные-монтажные работы на 2%.</p>	
Инфраструктура (водоснабжение, водоотведение, канализация, электро-, тепло-, газоснабжение)	<p>239 проектов на сумму 54,2 млрд. тенге, их них: за счет средств РБ – 19 проектов (на сумму 5,9 млрд. тенге), за счет средств НФ – 220 проекта (на сумму 48,3 млрд. тенге)</p> <p>Начато в 2021 году – 189 проектов, переходящие с прошлых лет – 50 проектов. Проблемные проекты – 5 ед.</p> <p><u>Завершенные проекты:</u></p> <p>1-2 (2 проекта) «Строительство внутриквартальных, внутриплощадочных инженерных сетей и благоустройство территории Культурно-духовного центра и жилого массива «Караван Сарай» в городе Туркестане (1,3 очередь)» (план – 601,4 млн. тенге, факт – 601,4 млн. тенге или 100%).</p> <p><u>Период реализации проекта:</u> 2021 год.</p> <p><u>Общая стоимость проектов:</u> 1 151,2 млн. тенге.</p> <p><u>Статус проектов:</u> завершены, введены в эксплуатацию актами от 29.12.2021 года.</p> <p><u>Социально-экономический эффект от реализации проектов:</u> проложены инженерные сети и благоустройства на 1,4 га, построен сквер на 1,7 га.</p> <p>3-12 (10 проектов) «Строительство систем газификации населенных пунктов» (план – 1 813,3 млн. тенге, факт – 1 711 млн. тенге или 94,4%. Сэкономлено 102,3 млн. тенге).</p> <p><u>Период реализации проекта:</u> 2021 год.</p> <p><u>Общая стоимость проектов:</u> 2 626,6 млн. тенге.</p> <p><u>Статус проектов:</u> завершены.</p> <p><u>Социально-экономический эффект от реализации проектов:</u> построены газопроводы протяженностью: 64,5 км по объекту «Строительство подводящего газопровода с газификацией населенных пунктов Сырлысай, Какпак, Зангар (Бижансарай) Казыгуртского района, Какпакского сельского округа» (Акт приемки объекта в эксплуатацию №7 от 18.08.2021 года); 5,8 км по объекту «Строительство систем газификации населенного пункта Арыс сельского округа Каракоьнар, Отырарского района ЮКО» (Акт приемки объекта в эксплуатацию №290 от 29.12.2021 года); 6,9 км по объекту «Строительство сетей газоснабжения в селе Сарытогай, с.о. Шубар, Ордабасинского района, Туркестанской области» (Акт приемки объекта в эксплуатацию №65 от 09.12.2021 года); 8,3 км по объекту «Строительство сетей газоснабжения в микрорайонах «Онгустик», «Курьлысы», «Шыгысы», «Автостанция» с.Абай Келесского района, Туркестанской области» (Акт приемки объекта в эксплуатацию №6/н от 15.12.2021 года); 4,9 км по объекту «Строительство подводящего и внутриквартальных газовых сетей в населенном пункте Ынтымак Байдибекского района ЮКО» (Акт приемки объекта в эксплуатацию №6/н от 30.12.2021 года); 11,8 км по объекту «Строительство подводящего и внутрипоселкового газопровода в населенном пункте Талдыбулак сельского округа Шарапхана Казыгуртского района ЮКО» (Акт приемки объекта в эксплуатацию №32 от 27.12.2021</p>	

Наименование	2021 (млн. тенге)	
	план	факт
	<p>года); 32,8 км по объекту «Строительство газопровода в с.Отырар Отырарского района ЮКО» (Акт приемки объекта в эксплуатацию №270 15.12.2021 года); 7,4 км по объекту «Строительство газоснабжение населенного пункта Атамекен сельского округа Дербисек Сарыагашского района, Туркестанской области» (Акт приемки объекта в эксплуатацию №б/н от 27.12.2021 года); 4 км по объекту «Строительство инфраструктуры (газовая система) в увеличенной территории 80,0 га города Жетысай, Мактааральского района» (Акт приемки объекта в эксплуатацию №б/н от 09.12.2021 года); 10,8 км по объекту «Строительство инженерной инфраструктуры на развитие в поселке Састобе, участок 54,6 га, Тюлькубасского района Южно-Казахстанской области» (газоснабжение)» (Акт приемки объекта в эксплуатацию №б/н от 23.12.2021 года).</p> <p>13-42 (29 проект) «Строительство 10/0,4 кВ сетей электроснабжения населенных пунктов» (план – 3 709,5 млн. тенге, факт – 3 649,7 млн. тенге или 98,4%. Экономлено 59,8 млн. тенге).</p> <p><u>Период реализации проектов:</u> 2020-2021 год. <u>Общая стоимость проектов:</u> 5 764,2 млн. тенге. <u>Статус проектов:</u> завершены. <u>Социально-экономический эффект от реализации проектов:</u> 9 881 абонентов или 44,7 тыс. жителей в 66 населенных пунктах обеспечены стабильной электроэнергией. Построены сети электроснабжения мощностью 10/0,4 кВт протяженностью:</p> <p>Келесский район:</p> <ol style="list-style-type: none"> 1) 7,4 км по объекту «Строительство сетей электроснабжения и трансформаторов в населенном пункте Жанадауыр, сельского округа Актобе, Келесского района, Туркестанской области» (Акт приемки объекта в эксплуатацию №б/н от 21.12.2021 года); 2) 12,8 км по объекту «Строительство сетей электроснабжение и трансформаторов в населенных пунктах Бозсу, Есиккорган, сельского округа Актобе, Келесского района, Туркестанской области» (Акт приемки объекта в эксплуатацию №б/н от 21.12.2021 года); 3) 13,7 км по объекту «Строительство сетей электроснабжение и трансформаторов в населенных пунктах М.Горький, Жуантобе, сельского округа Актобе, Келесского района, Туркестанской области» (Акт приемки объекта в эксплуатацию №б/н от 31.12.2021 года); 4) 23,5 км по объекту «Строительство электроснабжения улиц населенного пункта Ошакты, сельского округа Ошакты, Келесского района, Туркестанской области» (Акт приемки объекта в эксплуатацию №б/н от 03.11.2021 года); <p>Казыгуртский район:</p> <ol style="list-style-type: none"> 5) 20,3 км по объекту «Строительство электроснабжение в населенном пункте Сырлысай и Зангар, сельского округа Какпак, Казыгуртского района, Туркестанской области» (Акт приемки объекта в эксплуатацию №23 от 30.11.2021года); 6) 4,3 км по объекту «Строительство электроснабжения населенного пункта Карабастау сельского округа Жанабазар Казыгуртского района Туркестанской области» (Акт приемки объекта в эксплуатацию №19 от 29.10.2021года); 7) 9,9 км по объекту «Строительство электроснабжения населенного пункта Тилектес сельского округа Жанабазар Казыгуртского района Туркестанской области» (Акт приемки объекта в эксплуатацию №20 от 29.11.2021года); 8) 16,5 км по объекту «Строительство сетей электроснабжения улицы Болашак, Байтерекнаселенного пункта Рабат с/о К.Абдалиев Казыгуртского района Туркестанской области» (Акт приемки объекта в эксплуатацию №17 от 21.09.2021 года); 9) 8,6 км по объекту «Строительство сетей электроснабжения улиц н/п Ащыбулак, с/о КазыгуртКазыгуртского района, Туркестанской области» (Акт приемки объекта в эксплуатацию №14 от 31.08.2021 года); 10) 12,8 км «Строительство сетей электроснабжения улиц н/п Жумысшы, Сынтас, с/о КарабауКазыгуртского района, Туркестанской области» (Акт приемки объекта в эксплуатацию №4 от 21.07.2021 года); <p>Сайрамский район:</p> <ol style="list-style-type: none"> 11) 30 км по объекту «Строительство электрических сетей с установкой КТП по улицам Новостройки за авто заправочной станцией, в селе Касымбек Датка, Сайрамского района, Туркестанской области» (Акт приемки объекта в эксплуатацию №б/н от 15.12.2021 года); 	

Наименование	2021 (млн. тенге)	
	план	факт
	<p>12) 13,4 км по объекту «Строительство электрических сетей с установкой КТП по улицам Новостройки (бывший 17 партсъезд), в селе Касымбек Датка, Сайрамского района, Туркестанской области» (Акт приемки объекта в эксплуатацию №б/н от 15.12.2021 года);</p> <p>Сарыагашский район:</p> <p>13) 66,5 км по объекту «Строительство электроснабжения улиц Ж.Айысулы, Т.Сейткасымова, С.Сейфуллина, Аппаз ата, Ешантай ата населенного пункта Ынтымак, сельского округа Жартытобе Сарыагашского района, Туркестанской области» (Акт приемки объекта в эксплуатацию №б/н от 30.04.2021 года);</p> <p>14) 30,2 км по объекту «Строительство электроснабжения улиц населенного пункта Достык, сельского округа Жартытобе Сарыагашского района, Туркестанской области» (Акт приемки объекта в эксплуатацию №б/н от 11.06.2021 года);</p> <p>15) 11,7 км по объекту «Строительство электроснабжение в населенном пункте Жылга сельского округа Жылга, Сарыагашского района, Туркестанской области» (Акт приемки объекта в эксплуатацию №б/н от 28.12.2021 года);</p> <p>16) 8,7 км по объекту «Строительство электроснабжения улиц населенного пункта Тонкерис сельского округа ЖартытобеСарыагашского района, Туркестанской области» (Акт приемки объекта в эксплуатацию №б/н от 20.12.2021 года);</p> <p>г.Арыс:</p> <p>17) 6,1 км по объекту «Строительство линии электроснабжения с установкой трансформаторов по ул. Шпекова в населенном пункте Сырдария, сельского округаКожатогай города Арыс» (Акт приемки объекта в эксплуатацию №б/н от 29.12.2021 года);</p> <p>Мактааральский район:</p> <p>18) 18,3 км по объекту «Строительство сетей электроснабжения и установка КТП в новостройках населенных пунктов Алгабас, Пернебай, Конырат сельского округа Бирлик Мактааральского района, ЮКО» (Акт приемки объекта в эксплуатацию №б/н от 29.12.2021 года);</p> <p>Толембийский район:</p> <p>19) 11,8 км по объекту «Строительство электрофикации и установка трансформатора по улицам №2 и Булакты в населенном пункте Момынай, по улицам Акдала, Жалгыззагаш и Кенсай в н/п Аккум, по улицам №2 и Д.Бекбауова в населенном пунктеЖанаулым, с/о АккумТолембийского района ЮКО» (Акт приемки объекта в эксплуатацию №410 от 30.07.2021 года);</p> <p>20) 21,2 км по объекту «Строительство трансформатора электрофикация ул. Менгената, Р.Ералиев, населенного пунктаҚаратөбе. ул. Нурата населенного пункта Майбұлақ, ул. Күнгеі в населенном пункте Балдыберек. с/о. ҚаратөбеТолембийский район, Туркестанская область» (Акт приемки объекта в эксплуатацию №430 от 12.08.2021 года);</p> <p>21) 1,4 км по объекту «Строительство электроснабжения и устройство трансформаторов в населенном пунктеЖанақуш и улиц Жарасова и Мамытова в населенном пункте Зертас, с/о Зертас Толембийского района, Туркестанской области» (Акт приемки объекта в эксплуатацию №676 от 03.12.2021 года);</p> <p>Байдібекский район:</p> <p>22) 20,3 км по объекту «Электроснабжение жилых домов населенных пунктов сельских округов Боралдай, Акбастау, Агыбет, Боген, АлмалыБайдібекского района ЮКО» (Акт приемки объекта в эксплуатацию №б/н от 23.12.2021 года);</p> <p>Жетысайский район:</p> <p>23) 16,8 км по объекту «Строительство сетей электроснабжения и установка КТП в новостройках населенных пунктов Когалы, Жемисты, 40 лет Победы, Макташы, Талапты, сельского округа Атамекен, Жетысайского района, Туркестанской области» (Акт приемки объекта в эксплуатацию б/н от 24.06.2021 года).</p> <p>Ордабасинский район:</p> <p>24) 52,2 км по объекту «Строительство электроснабжение II-этап с. Шубарсу, Ордабасинского района (2-очередь)» (Акт приемки объекта в эксплуатацию №52 от 22.10.2021 года);</p> <p>25) 10,7 км по объекту «Строительство линии электропередач и столбы в населенных пунктах Темирлан, Амангелди, Ынтыалы, Кажымукан и Коктобе, сельского округа Кажымукан, Ордабасинского района, Туркестанской области» (Акт приемки объекта в эксплуатацию №б/н от 31.12.2021 года);</p>	

Наименование	2021 (млн. тенге)	
	план	факт
	<p>26) 18,1 км по объекту «Строительство линии электропередач и столбы в населенных пунктах Уялыжар, Кайнар, Ыкыластемир, Ынтымак и Теспе, сельского округа Буржар, Ордабасинского района, Туркестанской области (Электроснабжение. I-очередь. Населенный пункт Кайнар и Ынтымак)» (Акт приемки объекта в эксплуатацию №б/н от 31.12.2021 года);</p> <p>27) 22,7 км по объекту «Строительство линии электропередач и столбы в населенных пунктах Уялыжар, Кайнар, Ыкыластемир, Ынтымак и Теспе, сельского округа Буржар, Ордабасинского района, Туркестанской области (Электроснабжение. II-очередь. Населенный пункт Уялыжар, Ыкыластемир и Теспе)» (Акт приемки объекта в эксплуатацию №б/н от 31.12.2021 года);</p> <p>28) 6,2 км по объекту «Строительство линии электропередач и столбы в населенных пунктах Мамыр, Акбулак и Бадам, сельского округа Бадам, Ордабасинского района, Туркестанской области (Электроснабжение. I-очередь. Населенный пункт Бадам)» (Акт приемки объекта в эксплуатацию №б/н от 31.12.2021 года);</p> <p>Шардаринский район:</p> <p>29) 10,4 км по объекту «Строительство электрофикация нового жилого массива с/о Узын ата, Шардаринского района Туркестанской области» (Акт приемки объекта в эксплуатацию №878 от 31.12.2021 года);</p> <p>43-47. (5 проектов) «Строительство систем водоснабжения» (план – 720,9 млн. тенге, факт – 720,9 млн. тенге или 100%). <u>Период реализации проекта:</u> 2021 год. <u>Общая стоимость проектов:</u> 831,9 млн. тенге. <u>Статус проектов:</u> завершены. <u>Социально-экономический эффект от реализации проектов:</u> для 3 406 жителей построены водопроводы протяженностью: 6,2 км – «Строительство водоснабжения села Сарытогай с/о Шубар Ордабасинского района Туркестанской области» (введено в эксплуатацию актом №65 от 09.12.2021 года); 4,2 км – «Строительство систем водоснабжение в населенном пункте Кызылсенгир, сельского округа Кажымукан, Ордабасинского района, Туркестанской области» (введено в эксплуатацию актом №57 от 30.12.2021 года); 3,2 км – «Строительство водоснабжения в селе Аксары сельского округа Тортокол Ордабасинского района, Туркестанской области» (введено в эксплуатацию актом №56 от 30.12.2021 года); 7,2 км – «Строительство водопроводных сетей в населенном пункте Орманды сельского округа Дермене г.Арыс, Туркестанской области» (введено в эксплуатацию актом от 30.11.2021 года); 22,2 км – «Строительство системы водоснабжения в н.п. Есентаева, с/о Мактаарал, Мактааральского района, Туркестанской области» (введено в эксплуатацию актом от 29.12.2021 года).</p> <p>48-50. (3 проекта) «Строительство канализационного очистного сооружения» (план – 2 463,7 млн. тенге, факт – 2 463,7 млн. тенге или 100%). <u>Период реализации проекта:</u> 2021 год. <u>Общая стоимость проектов:</u> 5 325,2 млн. тенге. <u>Статус проектов:</u> завершены. <u>Социально-экономический эффект от реализации проектов:</u> для 32 507 жителей построены водоотведения протяженностью 142,4 км – «Строительство канализационной сети жилого массива Туран г. Туркестан. 1-очередь» (введено в эксплуатацию актом от 27.09.2021 года); 21,5 км – «Строительство внутриквартальных канализационных сетей микрорайона «Отырар» города Туркестан. 1 очередь» (введено в эксплуатацию актом от 15.09.2021 года); мощностью 450 м3 построен резервуар – «Строительство канализационного очистного сооружения города Арысь Туркестанской области» (введено в эксплуатацию актом №21/450 от 27.12.2021 года).</p> <p>Продолжающиеся проекты:</p> <p>51-58. (18 проектов) «Строительство сетей газоснабжения природным газом в населенных пунктах» (план – 2 086,7млн. тенге, факт – 2 086,7 млн. тенге или 100%). <u>Период реализации проекта:</u> 2021-2022 годы. <u>Общая стоимость проекта:</u> 10 334 млн. тенге. <u>Статус проектов:</u> продолжающийся.</p>	

Наименование	2021 (млн. тенге)	
	план	факт
	<p>Социально-экономический эффект от реализации проекта: газопроводы протяженностью 58,2 км в н.п. Кутарыс и Кызылжар с/о Кутарыс Сайрамского района; 46,8 км в н.п. Аксуабад с/о Колкент Сайрамского района; 27,1 км в н.п. Оймауыт и Акарыс с/о Кутарыс Сайрамского района; 106,6 км в н.п. Колкент с/о Колкент Сайрамского района; 23,1 км в селе Токсансай с/о Шубар Ордабасинского района; 10,5 км в селе Шубар с/о Шубар; 10,1 км в селе Торарык с/о Караспан; 9,3 км в н.п. Сарыарык с/о Кайнарбулак; 10,2 км в н.п. Алаш с/о Ииржар Мактааральского района; 5,5 км в н.п. Наурыз с/о Ииржар Мактааральского района; 12,3 км в н.п. М.Шойманов Отрарского сельского округа Отырарского района; 42,3 км в н.п. Диханколь Узын-Арык Алшалы с.о. Когалы Толембийского района; 65,7 км в н.п. Каскасу, Жогаргы Каскасу, Керегетас, Кенесарык с.о. Каскасу Толембийского района; 19 км в с.Батыр-ата Ордабасинского района; 17,1 км в с.Каргалы Отырарского района; 21,3 км в с.Ынтылы Ордабасинского района; 9,5 км в с.Амангельды Ордабасинского района; 32,8 км с.Арыс с.о. Отырар Отырарского района. В целом для 48,6 тысяч жителей.</p> <p>69-81. (13 проектов) «Строительство газоснабжения населенных пунктов» (план – 1 709,3млн. тенге, факт – 1 708,2 млн. тенге или 100%, сэкономлено 1,1 млн. тенге).</p> <p>Период реализации проекта: 2021-2022 годы. Общая стоимость проекта: 6 903млн. тенге. Статус проектов: продолжающийся. Социально-экономический эффект от реализации проекта: газопроводы протяженностью в Ордабасинском районе: 10,2 км в с.Бирлик; 9 км в с.Берген, 18,3 км в с.Колтоган, 8,1 км в с.Кокарал, 7,1 км в с.Бейсен, 8,9 км в с.Акжол, 22,3 км в населенном пункте Боген, 17,4 км с.Жамбыл, 10,5 км в н.п. Макташы, 8,9 км в с.Елшибек батыр, 25,9 км в с.Караспан, 12,7 км с.Спатаев; в Созакском районе: 216,6 км сельского округа Шолаккорган. В целом для 81,9 тысяч жителей.</p> <p>82-89. (8 проектов) «Строительство внутриквартального газопровода» (план – 1 952млн. тенге, факт – 1 952 млн. тенге или 100%). Период реализации проекта: 2021-2022 годы. Общая стоимость проекта: 8 698 млн. тенге. Статус проектов: продолжающийся. Социально-экономический эффект от реализации проекта: газопроводы протяженностью 32,4 км в микрорайоне Абай Кызылжар города Шардара; 47,1 км в микрорайоне Мельдеби и Канай Датка Шардаринского района; 366 км в населенном пункте Шубарсу сельского округа Шубарсу Ордабасинского района (1,2,3,4 очереди); 27,2 км в микрорайоне №4 и №3 города Шардара Шардаринского района; 30,3 км микрорайоне Наурыз и Нур-Отан города Шардара Шардаринского района.</p> <p>90-100. (11 проектов) «Строительство подводящего газопровода» (план – 1 469,9 млн. тенге, факт – 1 469,9 млн. тенге или 100%). Период реализации проекта: 2021-2022 годы. Общая стоимость проекта: 7 057 млн. тенге. Статус проектов: продолжающийся. Социально-экономический эффект от реализации проекта: газопроводы протяженностью 39,9 км к н.п. с/о Жана жол, Ж.Нурлыбаев Мактааральского района; 35,9 км к н.п. с/о Жана Ауыл, Достык Мактааральского района; 11,2 км к н.п. Талап Байдибекского района; 8,6 км к н.п. Туйетас Байдибекского района; 5,7 км подводящего и распределительного газопровода по адресу: Туркестанская область Ордабасинский район с/о Торткул н.п. Енбекши; 7 км подводящего и распределительного газопровода по адресу: Туркестанская область Ордабасинский район с/о Шубар н.п. Береке; 20,6 км н.п. Ызабулак с.о. Шанак Казыгуртского района; 15 км к н.п. Сарыбулак Байдибекского района; 20,1 км к н.п. Амансай Байдибекского района; 38,6 км в селе Шардара с/о К.Турысбекова, Шардаринского района.</p> <p>101-103 (3 проекта) «Строительство автоматической газораспределительной станции в Мактааральском районе» (план – 443,3 млн. тенге, факт – 443,3 млн. тенге или 100%). Период реализации проекта: 2021-2022 годы. Общая стоимость проекта: 5 309 млн. тенге. Статус проекта: продолжающийся. Социально-экономический эффект от реализации проекта: газопроводы протяженностью 7,8 км «Мактаарал» в сельском округе Мактаарал, «Жетысай» в сельском округе Каракай, «Кирово» в сельском округе Ынтымак.</p>	

Наименование	2021 (млн. тенге)	
	план	факт
	<p>104-124. (21 проектов) «Строительство 10/0,4 кВ сетей электроснабжения населенных пунктов» (план – 3 715,2 млн. тенге, факт – 3 638,1 млн. тенге или 97,9%. Неосвоено - 77,1 млн. тенге).</p> <p><u>Период реализации проекта:</u> 2020-2022 годы. <u>Общая стоимость проекта:</u> 17 769,8 млн. тенге. <u>Статус проектов:</u> продолжающийся.</p> <p>г.Туркестан:</p> <p>1) «Строительство электроснабжения жилого массива ул. Жангельдина, г.Туркестан»; 2) «Строительство электроснабжения жилого массива МКТУ, мкр. Яссы, Шавгар, г.Туркестан»; 3) «Строительство кабельных линий 10-0,4 кВ по улицам С. Кожанова, Байбурт города Туркестан Туркестанской области»;</p> <p>Ордабасинский район:</p> <p>4) «Строительство электроснабжение II-этап с. Шубарсу, Ордабасинского района (1-очередь)»; 5) «Строительство электроснабжение II-этап с. Шубарсу, Ордабасинского района (3-очередь)»; 6) «Строительство электроснабжение II-этап с. Шубарсу, Ордабасинского района (4-очередь)»; 7) «Строительство электроснабжение II-этап с. Шубарсу, Ордабасинского района (5-очередь)»; 8) «Строительство линии электропередач и столбы в населенных пунктах Шубар, Береке, Жусансай и Колтоган, сельских округов округа Шубар и Караспан, Ордабасинского района, Туркестанской области»; 9) «Строительство линии электропередач и столбы в населенных пунктах Торткол, Кызылжар, Спатаев, Аксары, Елшибек батыр, Арыстанды, Кокарал, Боген, Кемер и Женис, сельских округов округа Торткол, Боген, Женис, Ордабасинского района, Туркестанской области»;</p> <p>Сарыагашский район:</p> <p>10) «Строительство электроснабжения по ул. А.Аппазов, Жемисти, Жана курылыс в населенном пункте Жемисти сельского округа Жемисти, Сарыагашского района, Южно-Казахстанской области»; 11) «Строительство электроснабжении улиц н.п. Дербисек с.о. Дербисек Сарыагашского района»;</p> <p>Келесский район:</p> <p>12) «Строительство ПС 220/110/10 кВ «Кызыласкер» в Сарыагашском районе ЮКО (корректировка)»; 13) «Строительство двух ВЛ-110 кВ от ПС 220/110/10кВ «Кызыласкер» в Сарыагашском районе для электроснабжения Шардаринского и Махтааральского районов ЮКО»; 14) «Строительство инфраструктуры (электроснабжения) в селе Абай Келесского района, Туркестанской области»;</p> <p>Толембийский район:</p> <p>15) «Строительство трансформатора и электрофикации улиц Турсынбай н/п Жинишке, ул.Айтеке би, Қазыбек би, Амангелді, Қалдаяқов, Қожамсүгіров, Медетбек, Абрасилова н/п Көксәйек, Коксайекского с/о Толембийского района»; 16) «Строительство трансформатора и электрофикации улиц н/п Екпінді, Нұрсай-1,2, Б.Саттарханов, Шалқар, Ақтоғай, Таразы. н/п Алатау, ул Ақжайық. н/п Қайнар, ул.Д.Қонаев, Самал, Ш.Қалдаяқов, С.Сейфуллин, Нұрлысай. н/п Қорған ул.С.Рахимов. н/п. Қосағаш ул С.Әбжікерімулы. н/п Нысанбек ул Таңнуры, Үшсала и Жасталап. н/п Шубарағаш ул. Б.Майлина Алатауского сельского округа Толембийского района»; 17) «Строительство трансформатора и электрофикации улиц Новый массив 1,2 н/п Онтустик, ул С.Рахимов, Аксу и Новый массив, н/п Ханарык, ул. К.Әмірханов и новый массив н/п Тасарык с/о Тасарык Толембийского района»; 18) «Строительство трансформатора и электрофикации улиц Шокалак и Шенгельсай н/п Уйымшыл, улиц Кошкарата и Каратас н/п Абай, улиц Жастар и Ардагер н/п Ангирата в с/о Кемекалган, Толембийского района, Туркестанской области»; 19) «Строительство трансформатора и электрофикации ул.К.Жылкыбаева, н/п Достык, с/о Кислитас, Толембийского района, Туркестанской области»;</p>	

Наименование	2021 (млн. тенге)	
	план	факт
	<p>Тюлькубасский район: 20) «Строительство сетей электроснабжения и установка трансформатора с/о Жаскешу, с.Рыскул ул. Уалиханова, Болашак, с.Жаскешу ул. Мылтыкбаева, поселок Тюлькубас ул. Астана, с. Майтобе ул. Исабек, Уалиханова Тюлькубасского района Туркестанской области»;</p> <p>Сайрамский район: 21) «Строительство электрических сетей с установкой КТП по улицам Новостройки возле мечети «Комешбулак», в селе Касымбек датка, Сайрамского района, Туркестанской области»;</p> <p><u>Социально-экономический эффект от реализации проекта:</u> В результате, 16 876 абонентов или 65,9 тыс. жителей в 38 населенных пунктах будут обеспечены качественной, стабильной электроэнергией.</p> <p>125-128. (4 проекта) «Строительство электроснабжение II-этап с. Шубарсу, Ордабасинского района (1,3,4,5 очередь)» (план – 922,3 млн. тенге, факт – 899,3 млн. тенге или 100%. Неосвоено 22,9 млн. тенге в связи с отставанием от графика работ).</p> <p><u>Период реализации проекта:</u> 2021-2022 годы. <u>Общая стоимость проекта:</u> 4 428 млн. тенге. <u>Статус проектов:</u> продолжающийся. <u>Социально-экономический эффект от реализации проекта:</u> сети электроснабжения 10/0,4 кВт протяженностью 192 км. Обеспечение 11 049 абонентов или 41,5 тыс. жителей стабильной электроэнергией.</p> <p>129-133. (5 проектов) «Строительство канализационных сетей в г.Туркестан» (план – 1 308,1 млн. тенге, факт – 1 308,1 млн. тенге или 100%). <u>Период реализации проекта:</u> 2021-2022 годы. <u>Общая стоимость проектов:</u> 9 461 млн. тенге. <u>Статус проекта:</u> продолжающийся. <u>Социально-экономический эффект от реализации проекта:</u> водоотведение протяженностью 73,7 км микрорайона «Иассы» жилого массива «Бждыхат», 105 км жилого массива Туран, 102 км микрорайоне «Бекзат», 20,3 км микрорайона «Отрар».</p> <p>134-139. (6 проектов) «Строительство внутриквартальной инженерной инфраструктуры 12-ти этажных жилых домов в АДЦ, города Туркестан, Туркестанской области (благоустройство, наружные сети водоснабжения, канализации, связи и электроснабжение)» (план – 1 825,4 млн. тенге, факт – 1 816,1 млн. тенге или 100%. Сэкономлено 9,3 млн. тенге). <u>Период реализации проекта:</u> 2021-2022 годы. <u>Общая стоимость проекта:</u> 2 080 млн. тенге. <u>Статус проекта:</u> продолжающийся. <u>Социально-экономический эффект от реализации проекта:</u> выполнены строительные-монтажные работы на 90% на участках 3,4,6,7,8.</p> <p>140-143. (4 проекта) «Строительство внутриквартальной инженерной инфраструктуры 7-и этажных жилых домов в АДЦ, города Туркестан, Туркестанской области (благоустройство, наружные сети водоснабжения, канализации, связи, газ и электричества)» (план – 668 млн. тенге, факт – 662 млн. тенге или 100%. Сэкономлено 5,6 млн. тенге). <u>Период реализации проекта:</u> 2021-2022 годы. <u>Общая стоимость проекта:</u> 779 млн. тенге. <u>Статус проекта:</u> продолжающийся. <u>Социально-экономический эффект от реализации проекта:</u> выполнены строительные-монтажные работы на 91% на участках 12,13,14,15.</p> <p>144-147. (4 проекта) «Строительство инженерной инфраструктуры 9-12-ти этажных 32 жилых домов по ул. №9 в АДЦ города Туркестан, Туркестанской области» (план – 1 635 млн. тенге, факт – 1 625 млн. тенге или 100%. Сэкономлено 9,9 млн. тенге). <u>Период реализации проекта:</u> 2021-2022 годы.</p>	

Наименование	2021 (млн. тенге)	
	план	факт
	<p><u>Общая стоимость проекта:</u> 2 634 млн. тенге. <u>Статус проекта:</u> продолжающийся. <u>Социально-экономический эффект от реализации проекта:</u> выполнены строительные-монтажные работы на 91% в блоках А,Б,С,Д. 148-149. (2 проекта) «Разработка ПСД на строительство внутриквартальной инженерной инфраструктуры 9-12-ти этажных 15 жилых домов в АДЦ г. Туркестан (благоустройство, наружные сети водоснабжения, канализации, связь, электричество Блок-А, Блок-Б)» (план – 405,3 млн. тенге, факт – 405,3 млн. тенге или 100%). <u>Период реализации проекта:</u> 2021-2022 годы. <u>Общая стоимость проекта:</u> 485,9 млн. тенге. <u>Статус проектов:</u> продолжающийся. <u>Социально-экономический эффект от реализации проекта:</u> не представлен. 150-161. (12 проектов) «Строительство, реконструкция системы водоснабжения» (план – 3 298 млн. тенге, факт – 3 278,4 млн. тенге или 99,4%. Сэкономлено 19,7 млн. тенге). <u>Период реализации проекта:</u> 2021-2022 годы. <u>Общая стоимость проекта:</u> 9 743 млн. тенге. <u>Статус проектов:</u> продолжающийся. <u>Социально-экономический эффект от реализации проекта:</u> для 83,4 тысячи жителей водопроводы протяженностью 59,6 км в районе Хлопкозавод и «ТГДЖ» г.Туркестан; 91,2 км в мкр. Иассы и Шавгар в г. Туркестан; 55,1 км в населенном пункте Азаттык, сельского округа Рыскулов, Тюлькубасского района; 17,7 км по ул. Спатай Батыра, ул. Болашак, ул. Курмангазы в населенном пункте Балыкты, сельского округа Балыкты, Тюлькубасского района; 10,3 км в населенном пункте Саркырама, сельского округа Боген, Байдибекского района; 59,8 км в с. Шакпак баба, сельском округе Шакпак баба, Тюлькубасского района. Построены водопроводы протяженностью 22,3 км в населенном пункте Аша, сельского округа Шорнак, город Туркестан; 22 км в н.п Алимтау с.о Алимтау Сарыагашского района; 39,8 км в населенном пункте Бозай, сельского округа Бозай, Келесского района; 62 км в населенном пункте Ажжол, сельского округа Алпамыс батыр, Келесского района; 73,8 км в населенном пункте Ынтымак, сельского округа Актобе, Келесского района; 189,7 км в г.Жетысай, Жетысайского района. 162-173. (12 проектов) «Строительство, реконструкция водопроводных сетей» (план – 2 293,8 млн. тенге, факт – 2 293,8 млн. тенге или 100%). <u>Период реализации проекта:</u> 2021-2022 годы. <u>Общая стоимость проекта:</u> 6 803 млн. тенге. <u>Статус проектов:</u> продолжающийся. <u>Социально-экономический эффект от реализации проекта:</u> дя 26,4 тысячи жителей водопроводы протяженностью 48,5 км в мкр. №1, 2 и района Ремзавод г.Туркестан; 18,2 км в населенном поселке Ииржар, сельского округа Ииржар, Мактааральского района. Построены водопроводы протяженностью 25 км в населенном пункте керегетас, сельского округа Каскасу, Толебийского района; 16,5 км населенного пункта Таскескен-2, сельского округа Тегисшил Сарыагашского района; 61,7 км в населенном пункте Бостандык, сельского округа Жартытобе, Сарыагашского района; 27,3 км в населенном пункте Жанатурмыс, сельского округа Жибек жолы, Сарыагашского района; 8,5 км в населенного пункта Ызабулак Шанакского сельского округа Казыгуртского района; 9,7 км в населенном пункте Станция Шанак сельского округа Шанак Казыгуртского района; 19,5 км в селе Бейнеткеш сельского округа Биринши Мамыр, Толебийского района; 30,5 км в селе Жана Жол сельского округа Биринши Мамыр Толебийского района; 19,5 км в с. Нысанбек сельского округа Алатау Толебийского района; 65 км в н/п Зертас с/о Зертас Толебийского района. 174-178. (5 проектов) «Строительство водоснабжения в с. Шубарсу Ордабасинского района» (план – 977 млн. тенге, факт – 977 млн. тенге или 100%). <u>Период реализации проекта:</u> 2021-2022 годы. <u>Общая стоимость проекта:</u> 8 479 млн. тенге. <u>Статус проектов:</u> продолжающийся. <u>Социально-экономический эффект от реализации проекта:</u> водопроводы протяженностью 182,1 км.</p>	

Наименование	2021 (млн. тенге)	
	план	факт
<p>179 «Строительство теплоснабжения новых жилых кварталов в административно-деловом центре города Туркестан (2-очередь)» (план – 280,8 млн. тенге, факт – 280,8 млн. тенге или 100%).</p> <p><u>Период реализации проекта:</u> 2021-2022 годы. <u>Общая стоимость проекта:</u> 798,3 млн. тенге. <u>Статус проекта:</u> продолжающийся. <u>Социально-экономический эффект от реализации проекта:</u> выполнены строительные-монтажные работы на 38%.</p> <p>180 «Строительство системы водопонижения в городе Кентау с дальнейшей подпиткой водохранилища Коскорган» (план – 10 млн. тенге, факт – 10 млн. тенге или 100%).</p> <p><u>Период реализации проекта:</u> 2021-2022 годы. <u>Общая стоимость проекта:</u> 4 252 млн. тенге. <u>Статус проекта:</u> продолжающийся. <u>Социально-экономический эффект от реализации проекта:</u> выполнены строительные-монтажные работы на 42%.</p> <p>181 «Строительство дополнительных резервуаров емкостью 5000 м3 (2 штук) в центральном водозаборе в городе Туркестан, Туркестанской области» (план – 1 021 млн. тенге, факт – 1 021 млн. тенге или 100%).</p> <p><u>Период реализации проекта:</u> 2021-2022 годы. <u>Общая стоимость проекта:</u> 1 259 млн. тенге. <u>Статус проекта:</u> продолжающийся. После освоения 10% из областного бюджета данный объект будет принят в эксплуатацию. Строительно-монтажные работы завершены, вода подается 24 часа. <u>Социально-экономический эффект от реализации проекта:</u> резервуары мощностью 2х5000 м3. Дополнительно к центральному водохранилищу в г. Туркестан Туркестанской области построены резервуар вместимостью 5000 м3, водоочистная установка, водонасосная станция.</p> <p>182 «Строительство водозабора в селе Кызылкум, сельского округа Кызылкум, Шардаринского района» (план – 200 млн. тенге, факт – 200 млн. тенге или 100%).</p> <p><u>Период реализации проекта:</u> 2021-2022 годы. <u>Общая стоимость проекта:</u> 348 млн. тенге. <u>Статус проекта:</u> продолжающийся. <u>Социально-экономический эффект от реализации проекта:</u> водозабор мощностью 300 м3 для обеспечения водой 26 населенных пунктов Шардаринского района. По проекту был выкопан резервуар 2*150*м3, водонапорная башня и скважина до 400*м.</p> <p>183 «Строительство ПС 110/35/10 кВ «Солтүстік» с линией 110 кВ г.Туркестан, Туркестанской области» (план – 500 млн. тенге, факт – 500 млн. тенге или 100%).</p> <p><u>Период реализации проекта:</u> 2021-2022 годы. <u>Общая стоимость проекта:</u> 5 873,3 млн. тенге. <u>Статус проекта:</u> продолжающийся. В связи с ростом стоимости железа и удорожанием стоимости оборудования, проведена корректировка сметной документации, получено положительное заключение госэкспертизы (№19-0040/22 от 02.03.2022 г.) <u>Социально-экономический эффект от реализации проекта:</u> сети протяженностью 6,7 км 110 0 кВ. Основной целью строительство новой ПС 110/35/10кВ «Солтүстік» с трансформаторами мощностью 2х25МВА является обеспечения надежного электроснабжения новых производственных предприятий, объектов малого и среднего бизнеса и близлежащих населенных пунктов с.о. С.Кожанова (Сауранский район), мкрн. Бекзат, по Кызылординской трассе г.Туркестан.</p> <p>184 «Строительство подстанции 220/110/10 кВ «Бадам» в Ордабасинском районе ЮКО» (план – 10 млн. тенге, факт – 0 млн. тенге или 0%).</p> <p><u>Период реализации проекта:</u> 2021-2022 годы.</p>		

Наименование	2021 (млн. тенге)	
	план	факт
	<p><u>Общая стоимость проекта:</u> 11 001,9 млн. тенге. <u>Статус проекта:</u> продолжающийся. <u>Социально-экономический эффект от реализации проекта:</u> реализация строительства подстанции «Бадам» 220/110/10 кВ опорной мощностью 2x125 МВА Ордабасинского района будет способствовать решению следующих вопросов, а именно:</p> <ol style="list-style-type: none"> 1. Снижение предельной нагрузки электрических сетей 110 кВ Л-141, Л-142 с 82 МВт до 46 МВт с учетом потребления подстанций 110 кВ «Арыс», «Бадам» и «Темирлан»; 2. Прямое подключение потребителей «Казахско-Турецкой индустриальной зоны» от подстанции 220/110/10 кВ «Бадам» в целях развития малого и среднего бизнеса; 3. Подключить в Ордабасинском районе областной противотуберкулезный диспансер (4,5 МВт), областной онкологический центр на 350 мест (2,5 МВт), консультативно-диагностический центр (7,5 МВт). <p>185 «Строительство линий электропередачи 110 кВ для закольцевания проектируемых подстанции 110 кВ с существующими сетями 110 кВ в г. Туркестан» 1-этап (Строительство ЛЭП-110 Кв от ПС 220 кВ «Орталык» до ПС 110/10-10 кВ «Яссы») (план – 5 млн. тенге, факт – 0 млн. тенге или 0%).</p> <p><u>Период реализации проекта:</u> 2021-2022 годы. <u>Общая стоимость проекта:</u> 3 037 млн. тенге. <u>Статус проекта:</u> В связи с ростом стоимости железа и удорожанием стоимости оборудования, проведена корректировка сметной документации, получено положительное заключение госэкспертизы (№19-0089/22 от 28.03.2022 г.). <u>Социально-экономический эффект от реализации проекта:</u> Целью проекта является строительство ЛЭП-110 кВ для присоединения ПС 10/10-10 кВ «Яссы» к ПС 220 кВ «Орталык» в г. Туркестан.</p> <p>186 «Реконструкция внутриквартальных тепловых сетей в мкр. №1 и 2 г. Туркестан, Туркестанской области» (план – 589,1 млн. тенге, факт – 555,2 млн. тенге или 94,2%. Неосвоено 33,9 млн. тенге).</p> <p><u>Период реализации проекта:</u> 2020-2021 годы. <u>Общая стоимость проекта:</u> 767,8 млн. тенге (освоено за весь период реализации 88%). <u>Статус проекта:</u> не завершен, в связи с отставанием от графика работ. <u>Социально-экономический эффект от реализации проекта:</u> теплотрассы протяженностью 7,106 км.</p> <p>187 «Строительство газоснабжения города Арыс (н.п. Онтам и Сырдария), ЮКО. 1 очередь (подводящий газопровод высокого давления с ГРП-4 и ГРП-5)» (план – 69,3 млн. тенге, факт – 0 млн. тенге или 0%. Неосвоено 69,3 млн. тенге).</p> <p><u>Период реализации проекта:</u> 2019-2021 годы. <u>Общая стоимость проекта:</u> 3 075,8 млн. тенге (освоено за весь период реализации 87%). <u>Статус проекта:</u> не завершен, в связи с отставанием от графика работ. <u>Социально-экономический эффект от реализации проекта:</u> газопроводы протяженностью 139,6 км.</p> <p>188 «Строительство инженерной инфраструктуры к специальной экономической зоне «Turkistan»» (план – 1 610,9 млн. тенге, факт – 1 610,9 млн. тенге или 100%).</p> <p><u>Период реализации проекта:</u> 2021-2022 годы. <u>Общая стоимость проекта:</u> 1 844 млн. тенге. <u>Статус проекта:</u> продолжающийся. ПСД №19-0084/21 от 24.02.2021 года подлежит корректировке. <u>Социально-экономический эффект от реализации проекта:</u> В 2021 году Счетным комитетом проведен Государственный аудит эффективности деятельности специальных экономических зон, в котром рассматривалась эффективность деятельности СЭЗ «TURKISTAN».</p>	

Наименование	2021 (млн. тенге)	
	план	факт
	<p>Результаты аудита показали отсутствие инфраструктуры в СЭЗ «TURKISTAN». Необеспеченность инфраструктурой территорий СЭЗ «TURKISTAN» сдерживает привлечение инвестиций и приводит к приостановлению деятельности участников СЭЗ, а также ограничению количества услуг, выполняемых Управляющими компаниями. В итоге отрицательные результаты финансовой деятельности управляющих компаний СЭЗ приводят к их зависимости от финансирования из местного бюджета.</p> <p>Анализ стратегий развития СЭЗ разработанных управляющими компаниями позволил выделить следующие проблемы:</p> <ul style="list-style-type: none"> - недостаток квалифицированных кадров, низкая квалификация местных специалистов; - привлечение новых больших инвестиционных проектов по данным конструкторско-изыскательских работ также препятствует приближению завершения сроков функционирования многих СЭЗ; - возможность осуществления деятельности в более упрощенной процедуре «свободный склад» с правом выбора месторасположения, по которому предоставляются аналогичные режиму «СЭЗ» таможенные льготы, совпадают порядок, сроки нахождения иностранных товаров, а также использование схожих производственных операций. <p>В Стратегиях развития СЭЗ не учтены такие важные индикаторы, позволяющие оценить эффективность функционирования СЭЗ, как:</p> <ul style="list-style-type: none"> - объем экспорта продукции в разрезе сырьевых и несырьевых товаров; - доля инвестиций в промышленные (высокотехнологичные) и непромышленные проекты; - объем производства высокотехнологичных товаров; - удельный вес организаций, осуществляющих технологические инновации, в общем числе участников СЭЗ. <p>Кроме того, затягивание Комитетом согласования стратегий развития созданных СЭЗ, привело к нарушению пункта 12 статьи 38 Закона о СЭЗ по функционированию СЭЗ «TURKISTAN», без согласованных и утвержденных стратегий.</p> <p>Также отмечено, что 218,7 млрд. тенге (вложено 79 млрд. тенге) или 47% привлекаемых инвестиций в строительство на территории СЭЗ «TURKISTAN» относятся к проектам ГЧП, которые будут компенсированы государством в рамках проекта ГЧП. Кроме того, 27,6 млрд. тенге планируемых инвестиций СЭЗ «TURKISTAN» относятся к бюджетным, из которых вложено 19,1 млрд. тенге.</p> <p>В результате, рекомендовано акиму Туркестанской области принять меры по определению целесообразности дальнейшего финансирования восстановления инфраструктуры субзоны СЭЗ «TURKISTAN» на территории АО «Экскаватор» в г. Кентау. АО «Управляющая компания специальной экономической зоны «TURKISTAN» рассмотреть вопрос целесообразности создания единой информационной базы для обслуживания туристов.</p>	
ЖКХ (жилье, общежития и т.д.)	<p>26 проектов на сумму 11,3 млрд. тенге, их них: за счет средств РБ – 3 проекта (на сумму 1,7 млрд. тенге), за счет средств НФ – 23 проекта (на сумму 9,6 млрд. тенге) Начато в 2021 году – 2 проекта, переходящие с прошлых лет – 24 проектов.</p> <p>1. «Строительство административного здания и общежития школы олимпийского резерва в городе Туркестан» (план – 550,0 млн. тенге, факт – 550,0 млн. тенге или 100%). <u>Период реализации проекта:</u> 2021-2022 годы. <u>Общая стоимость проекта:</u> 1 068,1 млн. тенге. <u>Статус проекта:</u> продолжающийся. <u>Социально-экономический эффект от реализации проекта:</u> не представлен.</p> <p>2. «Строительство ВА на 75 посещений в смену в пос. Састобе Тюлькубасского района, Туркестанской области» (план – 308,9 млн. тенге, факт – 308,9 млн. тенге или 100%). <u>Период реализации проекта:</u> 2021 год. <u>Общая стоимость проекта:</u> 404,5 млн. тенге. <u>Статус проекта:</u> завершен, введен в эксплуатацию актом от 28.12.21 года.</p>	

Наименование	2021 (млн. тенге)	
	план	факт
	<u>Социально-экономический эффект от реализации проекта:</u> не представлен.	
Инженерно-транспортная инфраструктура (дороги, аэропорты, вокзалы и т.д.)	10 проектов на сумму 8,6 млрд. тенге за счет средств НФ	
	Начато в 2021 году – 6 проектов, переходящие с прошлых лет – 4 проекта.	
	1. «Строительство линейного парка по ул. Яссы в городе Туркестан.2-очередь» (план – 153,7 млн. тенге, факт – 153,7 млн. тенге или 100%).	
	<u>Период реализации проекта:</u> 2021-2022 годы.	
	<u>Общая стоимость проекта:</u> 415,5 млн. тенге.	
	<u>Статус проекта:</u> продолжающийся.	
	<u>Социально-экономический эффект от реализации проекта:</u> строительно-монтажные работы выполнены на 68%.	
	2. «Строительство парка в административно-деловом центре в городе Туркестан, Туркестанской области (Искусственное озеро по улице № 13 от улицы № 32 улицы до трассы Шымкент-Кызылорда)» (план – 500,0 млн. тенге, факт – 500,0 млн. тенге или 100%).	
	<u>Период реализации проекта:</u> 2021-2022 годы.	
	<u>Общая стоимость проекта:</u> 5 428,3 млн. тенге.	
	<u>Статус проекта:</u> продолжающийся.	
	<u>Социально-экономический эффект от реализации проекта:</u> строительно-монтажные работы выполнены на 10%.	
	3. «Строительство гребного канала со спортивными комплексами в городе Туркестана. 1 очередь (1 этап)» (план – 884,7 млн. тенге, факт – 884,7 млн. тенге или 100%).	
<u>Период реализации проекта:</u> 2021-2022 годы.		
<u>Общая стоимость проекта:</u> 3 978,2 млн. тенге.		
<u>Статус проекта:</u> продолжающийся.		
<u>Социально-экономический эффект от реализации проекта:</u> строительно-монтажные работы выполнены на 95%.		
4. «Строительство инфраструктуры туристско-рекреационного центра «Туркестан» в Туркестанской области (2 очередь, искусственное озеро)» (план – 1 454,2 млн. тенге, факт – 1 454,2 млн. тенге или 100%).		
<u>Период реализации проекта:</u> 2021-2022 годы.		
<u>Общая стоимость проекта:</u> 9 352,2 млн. тенге.		
<u>Статус проекта:</u> продолжающийся.		
<u>Социально-экономический эффект от реализации проекта:</u> строительно-монтажные работы выполнены на 0,2%.		
5. «Строительство центральной библиотеки на 100 000 книжных фондов в селе Шаян» (план – 100,0 млн. тенге, факт – 100,0 млн. тенге или 100%).		
<u>Период реализации проекта:</u> 2021-2022 годы.		
<u>Общая стоимость проекта:</u> 380,7 млн. тенге.		
<u>Статус проекта:</u> продолжающийся.		
<u>Социально-экономический эффект от реализации проекта:</u> строительно-монтажные работы выполнены на 39%.		
6. «Благоустройство территории музея-заповедника «Азрет Султан» (3 очередь). Этап 2. Этноауыл. Корректировка» (план – 201,0 млн. тенге, факт – 201,0 млн. тенге или 100%).		
<u>Период реализации проекта:</u> 2021-2022 годы.		
<u>Общая стоимость проекта:</u> 17 733,2 млн. тенге.		
<u>Статус проекта:</u> реализуемый.		
<u>Социально-экономический эффект от реализации проекта:</u> проведены работы по благоустройству и озеленению на 10,9 га.		

Наименование	2021 (млн. тенге)	
	план	факт
III. Итоги аудиторских мероприятий в регионе:		
Счетного комитета	<p>Счетным комитетом проведен аудит использования средств республиканского бюджета, выделенных Туркестанской области за период II полугодие 2018 года – 2020 год.</p> <p>Объем инвестиций в основной капитал данного региона в отчетном периоде составил 1,4 трлн. тенге, из которых 40% за счет бюджетных средств. При этом трансферты из республиканского бюджета являются основным источником пополнения доходов региона, в среднем - 86% в общих доходах (<i>в 2018 году - 80%, в 2019 году - 90%, в 2020 году - 88%</i>).</p> <p>Несмотря на положительную динамику роста объемов ВРП (<i>2018 год - 14 место, 2019 год - 13 место, 2020 год - 12 место</i>), по объему ВРП на душу населения Туркестанская область занимает последнее место.</p> <p>Формальное исполнение Госпрограммы «Нурлы жер».</p> <p>К примеру, в городе Туркестане при полном освоении бюджетных средств не обеспечено заселение 160 малообеспеченных многодетных семей и 24 семей госслужащих в квартиры (5 домов), приобретенные на сумму 2,2 млрд. тенге. Это связано с отсутствием подключения к источникам инженерного и коммунального обеспечения.</p> <p>Имеют место вопросы обеспечения жильем малообеспеченных многодетных семей и в Мактааральском районе. Так, для данной категории в 24% случаях (<i>12 из 50 домов</i>) было приобретено вторичное жилье (<i>построенное в 1975 - 2006 годы</i>).</p> <p>При этом 9 домов (<i>построенных в 1980 - 1990 годы</i>) оценены на уровне стоимости новых домов - от 8,5 до 9 млн. тенге.</p> <p>Слабая организация работы по решению проблем в жилищно-коммунальной сфере.</p> <p>В регионе по причине некачественного планирования, а также принятия в эксплуатацию несоответствующих требованиям эксплуатирующей организации объектов газоснабжения только 7 из 111 объектов своевременно подключены к централизованному газоснабжению. 43 построенных объекта стоимостью 13,2 млрд. тенге на момент аудита не функционировали. В результате без ожидаемого доступа к газу остались порядка 168 тыс. жителей региона.</p> <p>Из-за дефицита мощности электроэнергии в 172 населенных пунктах более 250 тыс. жителей (<i>12,3%</i>) не обеспечены качественным электроснабжением.</p> <p>При этом местными исполнительными органами не переданы эксплуатирующим организациям 73 объекта электроснабжения стоимостью 6,7 млрд. тенге и 46 объектов газоснабжения стоимостью 17,8 млрд. тенге, введенных в эксплуатацию в 2012 - 2020 годах.</p> <p>Вместе с этим, в 151 из 697 населенных пунктов не решена проблема бесперебойной подачи питьевой воды, она осуществляется по графику. Данная ситуация негативно влияет на качество жизни населения региона.</p> <p>В ходе аудита также установлено неэффективное использование бюджетных средств на сумму более 1 млрд. тенге на строительство в 2020 году подъездных железнодорожных путей (<i>станция Бадам Ордабасинского района</i>) в рамках Дорожной карты бизнеса - 2020 для нефтехимического завода ТОО «STANDARD PETROLEUM & CO», завершение строительства которого запланировано к 2025 году.</p> <p>Недостаточная эффективность государственной поддержки развития сельского хозяйства.</p> <p>Несмотря на субсидирование развития животноводства в 2018 – 2020 годы в объеме 28 млрд. тенге, почти 80% производства скота на убой в живом весе (<i>563,2 тыс. тонн</i>) обеспечивается за счет личных хозяйств, не имеющих право на получение субсидий.</p> <p>При этом на 39 сельхозпроизводителей, получивших треть всех субсидий в 2020 году, приходится всего 5,2% от общего объема производства (<i>12,4 тыс. тонн</i>).</p> <p>Наряду с этим, из-за несовершенства Правил субсидирования развития животноводства и инвестиционных вложений, а также низкого уровня мониторинга за использованием субсидий, выявлены факты необоснованного субсидирования в объеме 303,2 млн. тенге и неиспользования просубсидированного оборудования – на 175,1 млн. тенге.</p> <p>Также установлены факты отзыва электронных счет-фактур, использованных 8 сельхозпроизводителями для подтверждения субсидирования затрат на сумму 234,8 млн. тенге.</p> <p>Неравный доступ к качественному образованию.</p>	

Наименование	2021 (млн. тенге)	
	план	факт
	<p>Принятые в регионе меры по снижению роста дефицита ученических мест не дают должного эффекта. В 2019 году дефицит вырос на 5 тыс. мест, 2020 году – на 11,6 тыс. мест (<i>до 51,5 тыс. мест</i>).</p> <p>При этом наибольший дефицит ученических мест сложился в городе Туркестане (<i>на конец 2020 года - 9 тыс. мест</i>), Сайрамском (<i>11 тыс. мест</i>) и Сарыагашском (<i>8,4 тыс. мест</i>) районах. Это связано с нерациональным подходом к планированию соответствующих затрат.</p> <p>Отмечены риски перехода 52 школ на трехуровневое обучение, что снижает эффект от планирования строительства новых школ в 2021 году.</p> <p>Зафиксировано отсутствие тревожных кнопок и несоответствие систем видеонаблюдения в объектах среднего образования действующим требованиям органов полиции, что создает угрозу безопасности для детей.</p> <p>Имеет место низкая обеспеченность школ компьютерной техникой. Так, в Жетісайском и Сайрамском районах на 1 компьютер приходится 13 и 17 учеников соответственно, что создает риски отставания в цифровой грамотности учеников данных населенных пунктах.</p> <p>822 школы (<i>или 91%</i>) региона не обеспечены центральной канализацией и требуют очистки септиков.</p> <p>Недостатки в обеспечении населения лекарственными средствами и медицинскими изделиями.</p> <p>Медицинские учреждения региона не дополняют свыше 10% лекарственных препаратов от количества, указанного в первичных заявках. В этой связи, а также из-за неосведомленности лечащего врача о их наличии в медицинском учреждении, населению не доступны отдельные препараты, назначаемые по клиническим протоколам.</p> <p>Кроме этого, отсутствие интеграции информационных систем в сфере здравоохранения привело к расхождениям в сведениях Министерства здравоохранения и Фонда социального медицинского страхования об оплаченных фармацевтических услугах единому дистрибьютору, как в количественных, так и в суммовых выражениях.</p> <p>В целом, по итогам данного аудиторского мероприятия установлены 0,5 млрд. тенге финансовых нарушений и 34,3 млрд. тенге неэффективного планирования и использования средств.</p>	
Ревизионной комиссии	<p>В 2021 году Ревизионной комиссией Туркестанской области проведено 12 аудитов на 318 объектах. Охвачено 363,9 млрд. тенге.</p> <p>Всего установлено 37,7 млрд. тенге нарушений, из них:</p> <ul style="list-style-type: none"> -финансовые нарушения – 36,8 млрд. тенге; -неэффективное планирование – 374 млн. тенге; -неэффективное использование – 440,6 млн. тенге. 	
IV. Системные проблемы региона, в том числе выявляемые ревизионными комиссиями	<p>В целом по Туркестанской области отмечается высокое освоение средств 98,6% (<i>не освоено 185,7 млн. тенге средств, из-за несвоевременного предоставления актов выполненных работ, счетов – фактур, отставания от графика работ</i>), и согласно информации, предоставленной акиматом своевременная реализация бюджетных инвестиционных проектов (<i>незавершенных в установленный срок проектов 3 из 289</i>).</p> <p>Вместе с тем, в представленной информации в большинстве реализованных проектов отсутствует информация о достигнутом социально-экономическом эффекте в соответствии с требованиями Бюджетного кодекса. При этом имеются примеры, когда при 100% освоении средств строительно-монтажные работы выполнены на 0,2% (<i>по проекту «Строительство инфраструктуры туристско-рекреационного центра «Туркестан» в Туркестанской области (2 очередь, искусственное озеро)» план – 1 454,2 млн. тенге, факт – 1 454,2 млн. тенге или 100%</i>).</p>	

город Алматы

Наименование	2021 (млн. тенге)	
	План	факт
I. ВСЕГО ВЫДЕЛЕНО	81 990,2	74 498,7

1.1. Реализуемые на центральном уровне	11 506,1	11 506,1
1.2. Реализуемые на местном уровне	70 484,1	62 992,6
- Целевые трансферты на развитие МИО, в том числе за счет:	69 568	62 076,5
РБ	33 879,8	33 711,1
НФ	35 688,2	28 365,4
- Бюджетные кредиты МИО, в том числе за счет:	916,1	916,1
РБ	916,1	916,1
НФ		
II. КОЛИЧЕСТВО ИНВЕСТИЦИОННЫХ ПРОЕКТОВ	94 ед. ⁸⁷ , их них: республиканского значения – 2 ед.; местного значения – 92 ед. Начато в 2021 году – 54 ед., переходящие с прошлых лет – 38 ед. Проблемные проекты – 20 ед.	
Образование	0	
Здравоохранение	1 ед., их них: республиканского значения – 0 ед.; местного значения – 1 ед. Начато в 2021 году – 0 ед. Переходящие с прошлых лет – 1 ед., проблемные проекты – 0 ед. «Строительство пристройки приемного покоя ГКП на ПВХ Городская больница № 7» (РБ: план – 1 700 млн. тенге, факт – 1 700 млн. тенге). <u>Период реализации проекта:</u> 2020 - 2021 годы <u>Общая стоимость проекта:</u> 3 856,5 млн. тенге. <u>Статус проекта:</u> завершен (дата ввода – 28 декабря 2021 г). <u>Социально-экономический эффект от реализации проекта:</u> ожидается обеспечение оказания медицинских услуг населению, с посещением 80 тыс. в год.	
Инфраструктура (водоснабжение, водоотведение, канализация, электро-, тепло-, газоснабжение)	36 ед., их них: республиканского значения – 2 ед.; местного значения – 34 ед. Начато в 2021 году – 17 ед., переходящие с прошлых лет – 19 ед., проблемные проекты – 10 ед.: 1. «Электроснабжение присоединенных населенных пунктов к г.Алматы Строительство ПС-110/10-10 кВ Туздыбастау и линий электропередач» (РБ: план – 2 110,3 млн. тенге, факт - 2 110,3 млн. тенге). <u>Период реализации проекта:</u> 2021 – 2023 годы. <u>Общая стоимость проекта:</u> 11 293,1 млн. тенге. <u>Статус проекта:</u> на стадии реализации (на отчетную дату приобретены силовые трансформаторы 110кВ - 2 ед., КРЭУ 10кВ - 1 компл., РП - 2 компл., кабельные линии: 110кВ – 7,8 км., 10кВ - 28,8 км). <u>Социально-экономический эффект от реализации проекта:</u> электроснабжение населения объемом 200 тыс. потребителей. Реализация проекта обеспечит покрытие нагрузок потребителей коммунально-бытового сектора Медеуского района, Турксибского района г. Алматы и существующих потребителей Талгарского района Алматинской области. 2. «Электроснабжение присоединенных населенных пунктов к г.Алматы Строительство ПС-110/10-10 кВ Туздыбастау и линий электропередач» (НФ: план – 1 141,2 млн. тенге, факт- 1 141,2 млн. тенге).	

⁸⁷ Подробная информация о реализации проектов представлена в разделе 3.2.

Период реализации проекта: 2021 – 2023 годы.

Общая стоимость проекта: 11 293,1 млн. тенге.

Статус проекта: на стадии реализации. На отчетную дату приобретены силовые трансформаторы 110кВ - 2 ед., КРЭУ 10кВ - 1 комплект, РП - 2 комплекта, кабельные линии: 110кВ – 7,8 км., 10кВ - 28,8 км.

Социально-экономический эффект от реализации проекта: электроснабжение населения - 200 тыс. потребителей. Реализация проекта обеспечит покрытия нагрузок потребителей коммунально-бытового сектора Медеуского, Турксибского районов г. Алматы и существующих потребителей Талгарского района Алматинской области.

3. «Наружные сети водопровода и канализации. «Строительство многоквартирных жилых домов с объектами обслуживания и подземными паркингами. Улица 3, дом 33, микрорайон «Акбулак», Алатауский район. (3 очередь)» (НФ: план – 61,5 млн. тенге, факт – 0 млн. тенге). 61,5 млн. тенге - экономия. Средства возвращены в РБ.

Период реализации проекта: 2021 год.

Общая стоимость проекта: 69,7 млн. тенге.

Статус проекта: завершен частным застройщиком «ТОО Exclusive» за счет собственных средств.

Социально-экономический эффект от реализации проекта:

проведены инженерные сети водопровода и канализации за счет собственных средств.

4. «Тепловые сети. «Строительство многоквартирных жилых домов с объектами обслуживания и подземными паркингами. Улица 3, дом 33, микрорайон «Акбулак», Алатауский район. (3 очередь)» (НФ: план – 115,5 млн. тенге, факт – 0 млн. тенге). 115,5 млн. тенге - экономия. Средства возвращены в РБ.

Период реализации проекта: 2021 год.

Общая стоимость проекта: 129,5 млн. тенге.

Статус проекта: завершен частным застройщиком «ТОО Exclusive» за счет собственных средств.

Социально-экономический эффект от реализации проекта:

проведены тепловые сети к многоквартирным жилым домам.

5. «Наружные сети водопровода и канализации. «Строительство многоквартирных жилых домов. Мкр. «Кайрат», уч. №153/1 в Турксибском районе» (НФ: план – 175,5 млн. тенге, факт – 104,7 млн. тенге). Экономия - 17,8 млн. тенге, неосвоение - 53 млн. тенге

Период реализации проекта: 2021 – 2022 годы.

Общая стоимость проекта: 198,6 млн. тенге.

Статус проекта: не завершен, переходящий.

Причиной незавершения реализации проекта в срок является отставание от графика проведения работ в связи с поздним сроком заключения договоров.

Социально-экономический эффект от реализации проекта:

На отчетную дату подведены к многоквартирным жилым домам наружные сети водоснабжения с протяженностью ВС - 4,02 км при плане 5,740 км и канализации КС - 4,003 км при плане 5,719 км.

6. «Строительство многоквартирных жилых домов с внутриплощадочными инженерными сетями по адресу: г. Алматы, Турксибский район, мкр. «Жас-Канат (наружные сети электроснабжения и электроосвещения)» (НФ: план – 665 млн. тенге, факт – 582,9 млн. тенге). Экономия - 63 млн. тенге, неосвоение - 19,1 млн. тенге.

Период реализации проекта: 2021 – 2022 годы.

Общая стоимость проекта: 766,7 млн. тенге.

Статус проекта: не завершен, переходящий. Причиной не завершения реализации проекта в срок указывается отставание от графика проведения работ в связи с поздним сроком заключения договоров.

Социально-экономический эффект от реализации проекта:

к многоквартирным жилым домам подведены наружные сети. Дополнительные рабочие места не созданы, работы выполнены подрядчиком.

7. «Строительство многоквартирных жилых домов с внутриплощадочными инженерными сетями по адресу: г. Алматы, Турксибский район, мкр. «Жас-Канат (тепловые сети)» (НФ: план – 1 203,2 млн. тенге, факт – 1 022,7 млн. тенге). Экономия -122,1 млн. тенге, неосвоение - 58,4 млн. тенге.

Период реализации проекта: 2021 год – 2022 годы.

Общая стоимость проекта: 1 351,4 млн. тенге.

Статус проекта: не завершен, переходящий. Причиной не завершения реализации проекта в срок указывается отставание от графика проведения работ в связи с поздним сроком заключения договоров.

Социально-экономический эффект от реализации проекта:

к многоквартирным жилым домам подведены тепловые сети ТС-0,652, внутренение - 4,3162 км с протяженностью 4,1 км при плане 4,3162 км. Дополнительные рабочие места не созданы, работы выполнены подрядчиком.

8. «Строительство многоквартирных жилых домов с внутриплощадочными инженерными сетями расположенного по адресу мкр. «Жас Канат», Турксибского района, города Алматы. Наружные сети водоснабжения и канализации» (НФ: план – 450,2 млн. тенге, факт – 382,9 млн. тенге). Экономия - 45,8 млн. тенге, неосвоение - 21,5 млн. тенге.

Период реализации проекта: 2021 год – 2022 годы.

Общая стоимость проекта: 511,5 млн. тенге.

Статус проекта: не завершен, переходящий. Причиной незавершения проекта в срок является отставание от графика проведения работ в связи с поздним сроком заключения договоров.

Социально-экономический эффект от реализации проекта:

На отчетную дату подведены к многоквартирным жилым домам наружные сети водоснабжения с протяженностью ВС - 4,285 км при плане 5,225 км и канализации КС - 4,898 км при плане 5,973 км.

Дополнительные рабочие места не созданы, работы выполнены подрядчиком.

9. «Строительство многоквартирных жилых домов с внутриплощадочными инженерными сетями по адресу: г. Алматы, Турксибский район, мкр. «Жас-Канат». Наружные сети газоснабжения» (НФ: план – 85,7 млн. тенге, факт – 32,4 млн. тенге). Экономия - 8,7 млн. тенге, неосвоение - 44,6 млн. тенге

Период реализации проекта: 2021 – 2022 годы.

Общая стоимость проекта: 100,4 млн. тенге.

Статус проекта: не завершен, переходящий. Причиной незавершения проекта является отставание от графика проведения работ в связи с поздним сроком заключения договоров.

Социально-экономический эффект от реализации проекта:

На отчетную дату подведены к многоквартирным жилым домам наружные сети газоснабжения с протяженностью газоснабжения - 7,803 км, в т.ч.: наружные - 0,667 км, внутри площадок - 7,136 км.

Дополнительные рабочие места не созданы, работы выполнены подрядчиком.

10. «Строительство многоквартирных жилых домов с внутриплощадочными инженерными сетями по адресу: г. Алматы, Турксибский район, мкр. «Жас-Канат». Наружные сети связи» (НФ: план – 103 млн. тенге, факт – 51,9 млн. тенге). Экономия -10,5 млн. тенге, неосвоение - 40,7 млн. тенге.

Период реализации проекта: 2021 - 2022 годы.

Общая стоимость проекта: 115,5 млн. тенге.

Статус проекта: не завершен, переходящий. Причиной незавершения проекта является отставание от графика проведения работ в связи с поздним сроком заключения договоров.

Социально-экономический эффект от реализации проекта:

к многоквартирным жилым домам подведены наружные сети связи с протяженностью СС - 27,795 км. Дополнительные рабочие места не созданы, работы выполнены подрядчиком.

11. «Строительство многофункционального жилого комплекса, находящегося по адресу: г. Алматы, Турксибский район, мкр. Кайрат, уч. 303. (НСС)» (НФ: план – 40,1 млн. тенге, факт – 30,7 млн. тенге). Экономия - 4 млн. тенге, неосвоение - 5,4 млн. тенге.

Период реализации проекта: 2021 – 2022 годы.

Общая стоимость проекта: 48 млн. тенге.

Статус проекта: не завершен, переходящий. Проект не реализован в связи с тем, что дома, строящиеся частными застройщиками, не готовы к процессу подведения сетей.

Социально-экономический эффект от реализации проекта:

к многоквартирным домам подведены наружные сети телефонизации: протяженность оптических кабелей ОК-48, ОК-16, ОК-4, ОК-2 – 13 481 м; протяженность кабеля - 2 373 м. Дополнительные рабочие места не созданы, работы выполнены подрядчиком.

12. «Строительство многофункционального жилого комплекса» находящегося по адресу: г. Алматы, Турксибский район, мкр. Кайрат, уч. 303. (ГСН, котельная)» (НФ: план – 85,3 млн. тенге, факт – 77,7 млн. тенге). Экономия - 7,6 млн. тенге.

Период реализации проекта: 2021 - 2022 годы.

Общая стоимость проекта: 105,8 млн. тенге.

Статус проекта: не завершен, переходящий. Проект не реализован в 2021 году в связи с тем, что дома, строящиеся частными застройщиками, не готовы к процессу подведения сетей.

Социально-экономический эффект от реализации проекта:

к многоквартирным домам подведены наружные сети газоснабжения: мощность котельной – 3,7 МВт, протяженность трасы газопровода – 514,9 м. Дополнительные рабочие места не созданы, работы выполнены подрядчиком.

13. «Строительство многофункционального жилого комплекса, находящегося по адресу: г. Алматы, Турксибский район, мкр. Кайрат, уч. 303. (НБК, КНС)» (НФ: план – 120,4 млн. тенге, факт – 114 млн. тенге). Экономия - 6,3 млн. тенге.

Период реализации проекта: 2021 – 2022 годы.

Общая стоимость проекта: 146 млн. тенге.

Статус проекта: не завершен, переходящий. Проект не реализован в 2021 году в связи с тем, что дома, строящиеся частными застройщиками, не готовы к процессу подведения сетей.

Социально-экономический эффект от реализации проекта:

подведены к многоквартирным жилым домам наружные сети водоснабжения и канализации: протяженность сетей водоснабжения – 1 554,6 м; протяженность сетей водоотведения – 958,8 м; протяженность сетей напорной канализации – 1 515,4 м. Дополнительные рабочие места не созданы, работы выполнены подрядчиком.

14. «Строительство многофункционального жилого комплекса, находящегося по адресу: г. Алматы, Турксибский район, мкр. Кайрат, уч. 303. (Тепловые сети)» (НФ: план – 82,4 млн. тенге, факт – 66,5 млн. тенге). Экономия - 8,3 млн. тенге, неосвоение - 7,6 млн. тенге. Стоимость договора 82,3 млн. тенге, в 2021 г. освоено НФ – 66,5 млн. тенге, МБ – 1 млн. тенге. Остаток суммы финансирования будет выделен при уточнении бюджета

Период реализации проекта: 2021 - 2022 годы.

Общая стоимость проекта: 94 млн. тенге.

Статус проекта: не завершен, переходящий. Проект не реализован в 2021 году в связи с тем, что дома, строящиеся частными застройщиками, не готовы к процессу подведения сетей.

Социально-экономический эффект от реализации проекта:

подведены к многоквартирным жилым домам наружные сети теплоснабжения с протяженностью – 0,469 м. Дополнительные рабочие места не созданы, работы выполнены подрядчиком.

15. «Строительство многоквартирного жилого комплекса с объектами обслуживания, автоматизированным паркингом в городе Алматы, Наурызбайский район, мкр. Шугыла, квартал №5, уч.340. Внутриплощадочные сети. Вводы и выпуски» (НФ: план – 300 млн. тенге, факт – 172,8 млн. тенге). Неисполнение на 127,2 млн. тенге объясняется экономией по результатам государственных закупок.

	<p><u>Период реализации проекта:</u> 2021 год. <u>Общая стоимость проекта:</u> 362,9 млн. тенге. <u>Статус проекта:</u> завершен (введен в эксплуатацию актом от 27 декабря 2021 г.) <u>Социально-экономический эффект от реализации проекта:</u> подведены к многоквартирным жилым домам наружные сети электроснабжения и телефонизации (длина сетей НСС - ОКЛ-4, длина КЛ-10 кВ, длина КЛ – 0,4 кВ м, 4718 м, 519,5 м, 2566,4).</p> <p>16. «Развитие сетей водоснабжения и водоотведения присоединенных поселков г. Алматы. Строительство распределительных сетей водоснабжения и канализации, КНС «п. Теректы» в Алатауском районе г. Алматы» (НФ: план – 1 157,6 млн. тенге, факт – 0 млн. тенге). Неисполнение на 1 157,6 млн. тенге объясняется длительными конкурсными процедурами и поздним заключением договора (от 4.10.2021 г.).</p> <p><u>Период реализации проекта:</u> 2021-2022 годы. <u>Общая стоимость проекта:</u> 10 706,6 млн. тенге. <u>Статус проекта:</u> на стадии реализации. <u>Социально-экономический эффект от реализации проекта:</u> ожидается обеспечение 7 тыс. жителей качественной водой.</p>
ЖКХ (жилье, общежития и т.д.)	<p>36 ед., их них: республиканского значения – 0 ед.; местного значения – 36 ед. Начато в 2021 году – 35 ед., переходящие с прошлых лет – 1 ед., проблемные проекты – 10 ед.:</p> <p>1. «Строительство многоквартирных жилых домов с внутриплощадочными инженерными сетями по адресу: г. Алматы, Турксибский район, мкр. «Жас-Канат». Строительство 9-ти этажного жилого дома Квартал №1 Жилой дом №1» (без наружных инженерных сетей)» (НФ: план – 443,1 млн. тенге, факт- 443,1 млн. тенге).</p> <p><u>Период реализации проекта:</u> 2021 год. <u>Общая стоимость проекта:</u> 1 008,8 млн. тенге. <u>Статус проекта:</u> завершен (введен в эксплуатацию актом от 22 декабря 2021 г.). <u>Социально-экономический эффект от реализации проекта:</u> обеспечение жильем социально-уязвимых слоев населения в количестве 26 квартир с общей площадью 1 299 кв.м.; малоимущих многодетных семей в количестве 9 квартир с общей площадью 544,8 кв.м.; работающей молодежи в количестве 20 квартир с общей площадью 738,9 кв.м.</p> <p>2. «Строительство многоквартирных жилых домов с внутриплощадочными инженерными сетями по адресу: г. Алматы, Турксибский район, мкр. «Жас-Канат». Строительство 9-ти этажного жилого дома Квартал №1 Жилой дом №2» (без наружных инженерных сетей)» (НФ: план – 432,9 млн. тенге, факт- 432,9 млн. тенге).</p> <p><u>Период реализации проекта:</u> 2021 год. <u>Общая стоимость проекта:</u> 951,5 млн. тенге. <u>Статус проекта:</u> завершен (введен в эксплуатацию актом от 22 декабря 2021 г.). <u>Социально-экономический эффект от реализации проекта:</u> обеспечение жильем социально-уязвимых слоев населения в количестве 18 квартир с общей площадью 1 040 кв.м.; малоимущих многодетных семей в количестве 9 квартир с общей площадью 550 кв.м.; работающей молодежи в количестве 26 квартир с общей площадью 937 кв.м.</p> <p>3. «Строительство многоквартирных жилых домов с внутриплощадочными инженерными сетями по адресу: г. Алматы, Турксибский район, мкр. «Жас-Канат». Строительство 9-ти этажного жилого дома Квартал №1 Жилой дом №3» (без наружных инженерных сетей)» (НФ: план – 432,9 млн. тенге, факт- 432,9 млн. тенге).</p> <p><u>Период реализации проекта:</u> 2021 год. <u>Общая стоимость проекта:</u> 937,1 млн. тенге. <u>Статус проекта:</u> завершен (введен в эксплуатацию актом от 22 декабря 2021 г.).</p>

Социально-экономический эффект от реализации проекта:

обеспечение жильем социально-уязвимых слоев населения в количестве 18 квартир с общей площадью 1 040 кв.м.; малоимущих многодетных семей в количестве 9 квартир с общей площадью 550 кв.м.; работающей молодежи в количестве 26 квартир с общей площадью 937 кв.м.

4. «Строительство многоквартирных жилых домов с внутриплощадочными инженерными сетями по адресу: г. Алматы, Турксибский район, мкр. «Жас-Канат». Строительство 9-ти этажного жилого дома Квартал №2 Жилой дом №5» (без наружных инженерных сетей)» (НФ: план – 432,8 млн. тенге, факт- 432,8 млн. тенге).

Период реализации проекта: 2021 год.

Общая стоимость проекта: 934,4 млн. тенге.

Статус проекта: завершен (введен в эксплуатацию актом от 24 декабря 2021г.).

Социально-экономический эффект от реализации проекта:

обеспечение жильем социально-уязвимых слоев населения в количестве 18 квартир с общей площадью 1 039,4 кв.м.; малоимущих многодетных семей в количестве 9 квартир с общей площадью 550 кв. м.; работающей молодежи в количестве 26 квартир с общей площадью 937 кв.м.

5. «Строительство многоквартирных жилых домов с внутриплощадочными инженерными сетями по адресу: г. Алматы, Турксибский район, мкр. «Жас-Канат». Строительство 9-ти этажного жилого дома Квартал №2 Жилой дом №6» (без наружных инженерных сетей)» (НФ: план – 432,9 млн. тенге, факт- 432,9 млн. тенге).

Период реализации проекта: 2021 год.

Общая стоимость проекта: 940,7 млн. тенге.

Статус проекта: завершен (введен в эксплуатацию актом от 24 декабря 2021 г.).

Социально-экономический эффект от реализации проекта:

обеспечение жильем социально-уязвимых слоев населения в количестве 18 квартир с общей площадью 1 038,9 кв.м.; малоимущих многодетных семей в количестве 9 квартир с общей площадью 551 кв.м.; работающей молодежи в количестве 26 квартир с общей площадью 937 кв.м.

6. «Строительство многоквартирных жилых домов с внутриплощадочными инженерными сетями по адресу: г. Алматы, Турксибский район, мкр. «Жас-Канат». Строительство 9-ти этажного жилого дома Квартал №2 Жилой дом №9» (без наружных инженерных сетей)» (НФ: план – 443,3 млн. тенге, факт- 443,3 млн. тенге).

Период реализации проекта: 2021 год.

Общая стоимость проекта: 986,3 млн. тенге.

Статус проекта: завершен (введен в эксплуатацию актом от 24 декабря 2021 г.).

Социально-экономический эффект от реализации проекта:

обеспечение жильем социально-уязвимых слоев населения в количестве 26 квартир с общей площадью 1 299 кв.м.; малоимущих многодетных семей в количестве 9 квартир с общей площадью 546 кв.м.; работающей молодежи в количестве 20 квартир с общей площадью 738,9 кв.м.

7. «Строительство многоквартирных жилых домов с внутриплощадочными инженерными сетями по адресу: г. Алматы, Турксибский район, мкр. «Жас-Канат». Строительство 9-ти этажного жилого дома Квартал №3 Жилой дом №10» (Без наружных инженерных сетей)» (НФ: план – 432,9 млн. тенге, факт- 432,9 млн. тенге).

Период реализации проекта: 2021 год.

Общая стоимость проекта: 932,9 млн. тенге.

Статус проекта: завершен (введен в эксплуатацию актом от 27 декабря 2021 г.).

Социально-экономический эффект от реализации проекта:

обеспечение жильем социально-уязвимых слоев населения в количестве 18 квартир с общей площадью 1 039,4 кв.м.; малоимущих многодетных семей в количестве 9 квартир с общей площадью 551 кв.м.; работающей молодежи в количестве 35 квартир с общей площадью 1 664,4 кв.м.

8. «Строительство многоквартирных жилых домов с внутриплощадочными инженерными сетями по адресу: г. Алматы, Турксибский район, мкр. «Жас-Канат». Строительство 9-ти этажного жилого дома Квартал №3 Жилой дом №11» (без наружных инженерных сетей)» (НФ: план – 432,9 млн. тенге, факт- 432,9 млн. тенге).

Период реализации проекта: 2021 год.

Общая стоимость проекта: 932,3 млн. тенге.

Статус проекта: завершен (введен в эксплуатацию актом от 27 декабря 2021 г.).

Социально-экономический эффект от реализации проекта:

обеспечение жильем социально-уязвимых слоев населения в количестве 18 квартир с общей площадью 1 039,4 кв.м.; малоимущих многодетных семей в количестве 9 квартир с общей площадью 551 кв.м.; работающей молодежи в количестве 35 квартир с общей площадью 1 664,4 кв.м.

9. «Строительство многоквартирных жилых домов с внутриплощадочными инженерными сетями по адресу: г. Алматы, Турксибский район, мкр. «Жас-Канат». Строительство 9-ти этажного жилого дома Квартал №3 Жилой дом №14» (без наружных инженерных сетей)» (НФ: план – 443,2 млн. тенге, факт- 443,2 млн. тенге).

Период реализации проекта: 2021 год.

Общая стоимость проекта: 984,8 млн. тенге.

Статус проекта: завершен (введен в эксплуатацию актом от 27 декабря 2021 г.).

Социально-экономический эффект от реализации проекта:

обеспечение жильем социально-уязвимых слоев населения в количестве 13 квартир с общей площадью 678,9 кв.м.; малоимущих многодетных семей в количестве 9 квартир с общей площадью 546 кв.м.; работающей молодежи в количестве 33 квартир с общей площадью 1 358,9 кв.м.

10. «Строительство многоквартирных жилых домов с внутриплощадочными инженерными сетями по адресу: г. Алматы, Турксибский район, мкр. «Жас-Канат». Строительство 9-ти этажного жилого дома Квартал №5 Жилой дом №16» (без наружных инженерных сетей)» (НФ: план – 432,8 млн. тенге, факт- 432,8 млн. тенге).

Период реализации проекта: 2021 год.

Общая стоимость проекта: 932,8 млн. тенге.

Статус проекта: завершен (введен в эксплуатацию актом от 24 декабря 2021 г.).

Социально-экономический эффект от реализации проекта:

обеспечение жильем социально-уязвимых слоев населения в количестве 10 квартир с общей площадью 558,9 кв.м.; малоимущих многодетных семей в количестве 9 квартир с общей площадью 551 кв.м.; работающей молодежи в количестве 34 квартир с общей площадью 1 417,2 кв.м.

11. «Строительство многоквартирных жилых домов с внутриплощадочными инженерными сетями по адресу: г. Алматы, Турксибский район, мкр. «Жас-Канат». Строительство 9-ти этажного жилого дома Квартал №1 Жилой дом №4» (без наружных инженерных сетей)» (НФ: план – 500 млн. тенге, факт- 500 млн. тенге).

Период реализации проекта: 2021 год.

Общая стоимость проекта: 1 882,1 млн. тенге.

Статус проекта: завершен (введен в эксплуатацию актом от 22 декабря 2021 г.).

Социально-экономический эффект от реализации проекта:

обеспечение жильем малоимущих многодетных семей в количестве 19 квартир с общей площадью 1 161 кв.м.; работающей молодежи в количестве 52 квартир с общей площадью 1 875 кв.м.

12. «Строительство многоквартирных жилых домов с внутриплощадочными инженерными сетями по адресу: г. Алматы, Турксибский район, мкр. «Жас-Канат». Строительство 9-ти этажного жилого дома Квартал №3 Жилой дом №12» (без наружных инженерных сетей)» (НФ: план – 500,2 млн. тенге, факт- 500,2 млн. тенге).

Период реализации проекта: 2021 год.

Общая стоимость проекта: 1 852,5 млн. тенге.

Статус проекта: завершен (введен в эксплуатацию актом от 27 декабря 2021 г.).

Социально-экономический эффект от реализации проекта:

обеспечение жильем малоимущих многодетных семей в количестве 19 квартир с общей площадью 1 161 кв.м.; работающей молодежи в количестве 52 квартир с общей площадью 1 875 кв.м.

13. «Строительство многоквартирных жилых домов с внутриплощадочными инженерными сетями по адресу: г. Алматы, Турксибский район, мкр. «Жас-Канат». Строительство 9-ти этажного жилого дома Квартал №4 Жилой дом №15» (без наружных инженерных сетей)» (НФ: план – 479,2 млн. тенге, факт- 479,2 млн. тенге).

Период реализации проекта: 2021 - 2022 годы.

Общая стоимость проекта: 1 853,6 млн. тенге.

Статус проекта: не завершен, переходящий (выполнено 80% работ). Завершены монолитные работы, каркас фасада, инженерные сети (ЭС, ТС, ВК, ГС), лифт, отопление, вентиляция, поквартирный учет диспетчеризации, сети связи, черновая отделка, двери, санфаянс. В связи с корректировкой проекта, повлекшее отставание от графика работ, объект перенесен на 2022 год.

Социально-экономический эффект от реализации проекта:

созданы 75 рабочих мест, в т.ч. 1 - постоянное, 74 - временных.

14. «Строительство многоквартирных жилых домов с внутриплощадочными инженерными сетями по адресу: г. Алматы, Турксибский район, мкр. «Жас-Канат». Строительство 9-ти этажного жилого дома Квартал №5 Жилой дом №17» (без наружных инженерных сетей)» (НФ: план – 416 млн. тенге, факт- 416 млн. тенге).

Период реализации проекта: 2021 год.

Общая стоимость проекта: 933,8 млн. тенге.

Статус проекта: завершен (введен в эксплуатацию актом от 24 декабря 2021 г.).

Социально-экономический эффект от реализации проекта: обеспечение жильем малоимущих многодетных семей в количестве 7 квартир с общей площадью 429 кв.м.; работающей молодежи в количестве 44 квартир с общей площадью 1 977,2 кв.м.

15. «Строительство многоквартирных жилых домов с внутриплощадочными инженерными сетями по адресу: г. Алматы, Турксибский район, мкр. «Жас-Канат». Строительство 9-ти этажного жилого дома Квартал №5 Жилой дом №20» (без наружных инженерных сетей)» (НФ: план – 443,4 млн. тенге, факт- 443,4 млн. тенге).

Период реализации проекта: 2021 год.

Общая стоимость проекта: 985,9 млн. тенге.

Статус проекта: завершен (введен в эксплуатацию актом от 24 декабря 2021 г.).

Социально-экономический эффект от реализации проекта:

обеспечение жильем малоимущих многодетных семей в количестве 9 квартир с общей площадью 546 кв.м.; работающей молодежи в количестве 46 квартир с общей площадью 2 038,6 кв.м.

16. «Строительство многоквартирных жилых домов с внутриплощадочными инженерными сетями по адресу: г. Алматы, Турксибский район, мкр. «Жас-Канат». Строительство 9-ти этажного жилого дома Квартал №2 Жилой дом №7» (без наружных инженерных сетей)» (НФ: план – 500,2 млн. тенге, факт- 500,2 млн. тенге).

Период реализации проекта: 2021 год.

Общая стоимость проекта: 1 854,6 млн. тенге.

Статус проекта: завершен (введен в эксплуатацию актом от 24 декабря 2021 г.).

Социально-экономический эффект от реализации проекта:

обеспечение жильем малоимущих многодетных семей в количестве 19 квартир с общей площадью 1 161 кв.м.; работающей молодежи в количестве 52 квартир с общей площадью 1 875 кв.м.

17. «Строительство многоквартирных жилых домов с внутриплощадочными инженерными сетями по адресу: г. Алматы, Турксибский район, мкр. «Жас-Канат». Строительство 9-ти этажного жилого дома Квартал №2 Жилой дом №8» (без наружных инженерных сетей)» (НФ: план – 108,5 млн. тенге, факт- 108,5 млн. тенге).

Период реализации проекта: 2021 год.

Общая стоимость проекта: 999 млн. тенге.

Статус проекта: завершен (введен в эксплуатацию актом от 24 декабря 2021 г.).

Социально-экономический эффект от реализации проекта:

обеспечение жильем работающей молодежи в количестве 16 квартир с общей площадью 602,8 кв.м.

18. «Строительство многоквартирных жилых домов с внутриплощадочными инженерными сетями по адресу: г. Алматы, Турксибский район, мкр. «Жас-Канат». Строительство 9-ти этажного жилого дома Квартал №3 Жилой дом №13» (без наружных инженерных сетей)» (НФ: план – 108,5 млн. тенге, факт- 108,5 млн. тенге).

Период реализации проекта: 2021 год.

Общая стоимость проекта: 980,1 млн. тенге.

Статус проекта: завершен (введен в эксплуатацию актом от 27 декабря 2021 г.).

Социально-экономический эффект от реализации проекта:

обеспечение жильем работающей молодежи в количестве 16 квартир с общей площадью 602,8 кв.м.

19. «Строительство многоквартирных жилых домов с внутриплощадочными инженерными сетями по адресу: г. Алматы, Турксибский район, мкр. «Жас-Канат». Строительство 9-ти этажного жилого дома Квартал №5 Жилой дом №18» (без наружных инженерных сетей)» (НФ: план – 337,5 млн. тенге, факт- 337,5 млн. тенге).

Период реализации проекта: 2021 год.

Общая стоимость проекта: 1 852,6 млн. тенге.

Статус проекта: завершен (введен в эксплуатацию актом от 24 декабря 2021 г.).

Социально-экономический эффект от реализации проекта:

обеспечение жильем работающей молодежи в количестве 52 квартир с общей площадью 1 875 кв.м.

20. «Строительство многоквартирных жилых домов с внутриплощадочными инженерными сетями по адресу: г. Алматы, Турксибский район, мкр. «Жас-Канат». Строительство 9-ти этажного жилого дома Квартал №5 Жилой дом №19» (без наружных инженерных сетей)» (НФ: план – 108,5 млн. тенге, факт- 108,5 млн. тенге).

Период реализации проекта: 2021 год.

Общая стоимость проекта: 980,5 млн. тенге.

Статус проекта: завершен (введен в эксплуатацию актом от 24 декабря 2021 г.).

Социально-экономический эффект от реализации проекта:

обеспечение жильем работающей молодежи в количестве 16 квартир с общей площадью 602,8 кв.м.

21. «Строительство многоквартирных жилых домов с внутриплощадочными инженерными сетями по адресу: г. Алматы, Турксибский район, мкр. «Жас-Канат». Строительство 9-ти этажного жилого дома Квартал №6 Жилой дом №21» (без наружных инженерных сетей)» (НФ: план – 506,3 млн. тенге, факт- 506,3 млн. тенге).

Период реализации проекта: 2021 - 2022 годы.

Общая стоимость проекта: 2 955,1 млн. тенге.

Статус проекта: не завершен, переходящий (*выполнено 80% работ*). Завершены монолитные работы, каркас фасада, инженерные сети (ЭС, ТС, ВК, ГС), лифт, отопление, вентиляция, поквартирный учет диспетчеризации, сети связи, черновая отделка, двери, санфаянс. В связи с корректировкой проекта, повлекшее отставание от графика работ, объект перенесен на 2022 год.

Социально-экономический эффект от реализации проекта:

созданы 133 рабочих мест, в т.ч. 8 - постоянных, 125 - временных.

22. «Строительство многоквартирных жилых домов с внутриплощадочными инженерными сетями по адресу: г. Алматы, Турксибский район, мкр. «Жас-Канат». Строительство 9-ти этажного жилого дома Квартал №7 Жилой дом №22» (без наружных инженерных сетей)» (НФ: план – 168,7 млн. тенге, факт- 168,7 млн. тенге).

Период реализации проекта: 2021 год.

Общая стоимость проекта: 971,7 млн. тенге.

Статус проекта: завершен (*введен в эксплуатацию актом от 27 декабря 2021 г.*).

Социально-экономический эффект от реализации проекта:

обеспечение жильем работающей молодежи в количестве 62 квартир с общей площадью 3 254,8 кв.м.

23. «Строительство многоквартирных жилых домов с внутриплощадочными инженерными сетями по адресу: г. Алматы, Турксибский район, мкр. «Жас-Канат». Строительство 9-ти этажного жилого дома Квартал №7 Жилой дом №23» (без наружных инженерных сетей)» (НФ: план – 168,7 млн. тенге, факт- 168,7 млн. тенге).

Период реализации проекта: 2021 - 2022 годы.

Общая стоимость проекта: 994,2 млн. тенге.

Статус проекта: не завершен, переходящий (*выполнено 80% работ*). Завершены монолитные работы, каркас фасада, инженерные сети (ЭС, ТС, ВК, ГС), лифт, отопление, вентиляция, поквартирный учет диспетчеризации, сети связи, черновая отделка, двери, санфаянс. В связи с корректировкой проекта, повлекшее отставание от графика работ, объект перенесен на 2022 год.

Социально-экономический эффект от реализации проекта:

созданы 17 рабочих мест, в т.ч. 10 - постоянных, 7 - временных.

24. «Строительство многоквартирных жилых домов с внутриплощадочными инженерными сетями по адресу: г. Алматы, Турксибский район, мкр. «Жас-Канат». Строительство 9-ти этажного жилого дома Квартал №7 Жилой дом №24» (без наружных инженерных сетей)» (НФ: план – 310,9 млн. тенге, факт- 310,9 млн. тенге).

Период реализации проекта: 2021 - 2022 годы.

Общая стоимость проекта: 1 969,1 млн. тенге.

Статус проекта: не завершен, переходящий (*выполнено 80% работ*). Завершены монолитные работы, каркас фасада, инженерные сети (ЭС, ТС, ВК, ГС), лифт, отопление, вентиляция, поквартирный учет диспетчеризации, сети связи, черновая отделка, двери, санфаянс. В связи с корректировкой проекта, повлекшее отставание от графика работ, объект перенесен на 2022 год.

Социально-экономический эффект от реализации проекта:

созданы 90 рабочих мест, в т.ч. 43 - постоянных, 47 - временных.

25. «Строительство многоквартирных жилых домов с внутриплощадочными инженерными сетями по адресу: г. Алматы, Турксибский район, мкр. «Жас-Канат». Строительство 9-ти этажного жилого дома Квартал №7 Жилой дом №25» (без наружных инженерных сетей)» (НФ: план – 108,5 млн. тенге, факт- 108,5 млн. тенге).

Период реализации проекта: 2021 - 2022 годы.

Общая стоимость проекта: 956,4 млн. тенге.

Статус проекта: не завершен, переходящий (*выполнено 80% работ*). Завершены монолитные работы, каркас фасада, инженерные сети (ЭС, ТС, ВК, ГС), лифт, отопление, вентиляция, поквартирный учет диспетчеризации, сети связи, черновая отделка, двери, санфаянс. В связи с корректировкой проекта, повлекшее отставание от графика работ, объект перенесен на 2022 год.

Социально-экономический эффект от реализации проекта:

созданы 35 рабочих мест, в т.ч. 3 - постоянных, 32 - временных.

26. «Строительство многоквартирных жилых домов с внутриплощадочными инженерными сетями по адресу: г. Алматы, Турксибский район, мкр. «Жас-Канат». Строительство 9-ти этажного жилого дома Квартал №7 Жилой дом №26» (без наружных инженерных сетей)» (НФ: план – 178,7 млн. тенге, факт- 178,7 млн. тенге).

Период реализации проекта: 2021 – 2022 годы

Общая стоимость проекта: 983,4 млн. тенге.

Статус проекта: не завершен, переходящий (*выполнено 80% работ*). Завершены монолитные работы, каркас фасада, инженерные сети (ЭС, ТС, ВК, ГС), лифт, отопление, вентиляция, поквартирный учет диспетчеризации, сети связи, черновая отделка, двери, санфаянс. В связи с корректировкой проекта, повлекшее отставание от графика работ, объект перенесен на 2022 год.

Социально-экономический эффект от реализации проекта: созданы 37 рабочих мест, в т.ч. 7 – постоянных, 30 - временных.

27. «Строительство многоквартирных жилых домов с внутриплощадочными инженерными сетями по адресу: г. Алматы, Турксибский район, мкр. «Жас-Канат». Строительство 9-ти этажного жилого дома Квартал №8 Жилой дом №27» (без наружных инженерных сетей)» (НФ: план – 162,3 млн. тенге, факт- 162,3 млн. тенге).

Период реализации проекта: 2021 год.

Общая стоимость проекта: 970,3 млн. тенге.

Статус проекта: завершен (*введен в эксплуатацию актом от 24 декабря 2021 г.*).

Социально-экономический эффект от реализации проекта:

обеспечение жильем работающей молодежи в количестве 62 квартир с общей площадью 3 254,8 кв.м.

28. «Строительство многоквартирных жилых домов с внутриплощадочными инженерными сетями по адресу: г. Алматы, Турксибский район, мкр. «Жас-Канат». Строительство 9-ти этажного жилого дома Квартал №8 Жилой дом №28» (без наружных инженерных сетей)» (НФ: план – 168,7 млн. тенге, факт- 168,7 млн. тенге).

Период реализации проекта: 2021 год.

Общая стоимость проекта: 969,8 млн. тенге.

Статус проекта: завершен (*введен в эксплуатацию актом от 27 декабря 2021 г.*).

Социально-экономический эффект от реализации проекта: обеспечение жильем работающей молодежи в количестве 62 квартир с общей площадью 3 254,8 кв.м.

29. «Строительство многоквартирных жилых домов с внутриплощадочными инженерными сетями по адресу: г. Алматы, Турксибский район, мкр. «Жас-Канат». Строительство 9-ти этажного жилого дома Квартал №8 Жилой дом №29» (без наружных инженерных сетей)» (НФ: план – 285 млн. тенге, факт- 285 млн. тенге).

Период реализации проекта: 2021 – 2022 годы.

Общая стоимость проекта: 1 903,4 млн. тенге.

Статус проекта: не завершен, переходящий (*выполнено 80% работ*). Завершены монолитные работы, каркас фасада, инженерные сети (ЭС, ТС, ВК, ГС), лифт, отопление, вентиляция, поквартирный учет диспетчеризации, сети связи, черновая отделка, двери, санфаянс. В связи с корректировкой проекта, повлекшее отставание от графика работ, объект перенесен на 2022 год.

Социально-экономический эффект от реализации проекта:

создано 29 рабочих мест, в т.ч. 1 - постоянное, 28 - временных.

30. «Строительство многоквартирных жилых домов с внутриплощадочными инженерными сетями по адресу: г. Алматы, Турксибский район, мкр. «Жас-Канат». Строительство 9-ти этажного жилого дома Квартал №8 Жилой дом №30» (без наружных инженерных сетей) (НФ: план – 101,7 млн. тенге, факт- 101,7 млн. тенге).

Период реализации проекта: 2021 год.

Общая стоимость проекта: 955,9 млн. тенге.

Статус проекта: завершен (введен в эксплуатацию актом от 29 декабря 2021 г.).

Социально-экономический эффект от реализации проекта:

реализация проекта обеспечила жильем: работающую молодежь в количестве 48 квартир с общей площадью 2 653,1 кв.м.

31. «Строительство многоквартирных жилых домов с внутриплощадочными инженерными сетями по адресу: г. Алматы, Турксибский район, мкр. «Жас-Канат». Строительство 9-ти этажного жилого дома Квартал №8 Жилой дом №31» (без наружных инженерных сетей) (НФ: план – 178,8 млн. тенге, факт- 178,8 млн. тенге).

Период реализации проекта: 2021 год.

Общая стоимость проекта: 983,5 млн. тенге.

Статус проекта: завершен (введен в эксплуатацию актом от 24 декабря 2021 г.).

Социально-экономический эффект от реализации проекта:

обеспечение жильем работающей молодежи в количестве 63 квартир с общей площадью 3 197,7 кв.м.

32. «Строительство многоквартирных жилых домов с внутриплощадочными инженерными сетями по адресу: г. Алматы, Турксибский район, мкр. «Жас-Канат». Строительство 9-ти этажного жилого дома Квартал №9 Жилой дом №32» (без наружных инженерных сетей) (НФ: план – 168,7 млн. тенге, факт- 168,7 млн. тенге).

Период реализации проекта: 2021 - 2022 годы

Общая стоимость проекта: 973 млн. тенге.

Статус проекта: не завершен, переходящий (выполнено 80% работ). Завершены монолитные работы, каркас фасада, инженерные сети (ЭС, ТС, ВК, ГС), лифт, отопление, вентиляция, поквартирный учет диспетчеризации, сети связи, черновая отделка, двери, санфаянс. В связи с корректировкой проекта, повлекшее отставание от графика работ, объект перенесен на 2022 год.

Социально-экономический эффект от реализации проекта:

создано 91 рабочих мест, в т.ч. 1 - постоянное, 90 - временных.

33. «Строительство многоквартирных жилых домов с внутриплощадочными инженерными сетями по адресу: г. Алматы, Турксибский район, мкр. «Жас-Канат». Строительство 9-ти этажного жилого дома Квартал №9 Жилой дом №33» (без наружных инженерных сетей) (НФ: план – 178,7 млн. тенге, факт- 178,7 млн. тенге).

Период реализации проекта: 2021 – 2022 годы

Общая стоимость проекта: 981,5 млн. тенге.

Статус проекта: не завершен, переходящий (выполнено 80% работ). Завершены монолитные работы, каркас фасада, инженерные сети (ЭС, ТС, ВК, ГС), лифт, отопление, вентиляция, поквартирный учет диспетчеризации, сети связи, черновая отделка, двери, санфаянс. В связи с корректировкой проекта, повлекшее отставание от графика работ, объект перенесен на 2022 год.

Социально-экономический эффект от реализации проекта:

создано 80 временных рабочих мест.

34. «Строительство многоквартирных жилых домов с внутриплощадочными инженерными сетями по адресу: г. Алматы, Турксибский район, мкр. «Жас-Канат». Строительство 9-ти этажного жилого дома Квартал №10 Жилой дом №34» (без наружных инженерных сетей) (НФ: план – 169,2 млн. тенге, факт- 169,2 млн. тенге).

Период реализации проекта: 2021 – 2022 годы

	<p><u>Общая стоимость проекта:</u> 970,3 млн. тенге.</p> <p><u>Статус проекта:</u> не завершен, переходящий (<i>выполнено 80% работ</i>). Завершены монолитные работы, каркас фасада, инженерные сети (ЭС, ТС, ВК, ГС), лифт, отопление, вентиляция, поквартирный учет диспетчеризации, сети связи, черновая отделка, двери, санфаянс. В связи с корректировкой проекта, повлекшее отставание от графика работ, объект перенесен на 2022 год.</p> <p><u>Социально-экономический эффект от реализации проекта:</u> созданы 32 рабочих мест, в т.ч. 3 постоянных, 29 - временных.</p> <p>35. «Строительство многоквартирных жилых домов с внутриплощадочными инженерными сетями по адресу: г. Алматы, Турксибский район, мкр. «Жас-Канат». Строительство 9-ти этажного жилого дома Квартал №10 Жилой дом №35» (без наружных инженерных сетей)» (НФ: план – 204,6 млн. тенге, факт- 204,6 млн. тенге).</p> <p><u>Период реализации проекта:</u> 2021 год.</p> <p><u>Общая стоимость проекта:</u> 1 910 млн. тенге.</p> <p><u>Статус проекта:</u> завершен (<i>введен в эксплуатацию актом от 28 декабря 2021 г.</i>).</p> <p><u>Социально - экономический эффект от реализации проекта:</u> обеспечение жильем работающей молодежи в количестве 126 квартир с общей площадью 6 450,4 кв.м.</p>
Инженерно-транспортная инфраструктура (дороги, аэропорты, вокзалы и т.д.)	<p>21 ед., их них: республиканского значения – 0 ед.; местного значения – 21 ед. Начато в 2021 году – 3 ед., переходящие с прошлых лет – 18 ед., проблемные проекты – 0 ед.:</p> <p>1. «Строительство дорог в мкр.«Альмерек» Турксибского района г. Алматы» (НФ: план – 1 000 млн. тенге, факт - 1 000 млн. тенге).</p> <p><u>Период реализации проекта:</u> 2021-2023 годы.</p> <p><u>Общая стоимость проекта:</u> 2 484,3 млн. тенге.</p> <p><u>Статус проекта:</u> на стадии реализации. Ведутся строительные-монтажные работы, в 2021 году было построено 6,5 км дорог.</p> <p><u>Социально-экономический эффект от реализации проекта:</u> По завершении проекта ожидается повышение качества транспортного обслуживания, сокращение уровня ДТП и негативного воздействия автомобильного транспорта на окружающую среду, с обеспечением высокоустойчивого и эффективного функционирования наиболее загруженных транспортных узлов г. Алматы с охватом населения 5 тыс. человек.</p> <p>2. «Строительство дорог в мкр.«Кайрат» Турксибского района г.Алматы» (НФ: план – 1 000 млн. тенге, факт- 1 000 млн. тенге).</p> <p><u>Период реализации проекта:</u> 2021-2023 годы.</p> <p><u>Общая стоимость проекта:</u> 3 435,3 млн. тенге.</p> <p><u>Статус проекта:</u> на стадии реализации. В 2021 году было построено 20,3 км дорог.</p> <p><u>Социально-экономический эффект от реализации проекта:</u> По завершении проекта ожидается повышение качества транспортного обслуживания, сокращение уровня ДТП и негативного воздействия автомобильного транспорта на окружающую среду, с обеспечением высокоустойчивого и эффективного функционирования наиболее загруженных транспортных узлов г. Алматы с охватом населения 4,5 тыс. человек.</p> <p>3. «Строительство транспортной развязки на пересечении ул. Саина – ул. Акын Сара Алатауского района города Алматы» (НФ: план – 750 млн. тенге, факт- 100 млн. тенге).</p> <p><u>Период реализации проекта:</u> 2021-2023 годы.</p> <p><u>Общая стоимость проекта:</u> 6 680,3 млн. тенге.</p> <p><u>Статус проекта:</u> на стадии реализации. Проведены работы по устройству бортового камня - 4,4 км. Отмечается отставание от графика проведения работ в связи длительными конкурсными процедурами, что привело к неосвоению на 650 млн. тенге.</p> <p><u>Социально-экономический эффект от реализации проекта:</u></p>

	По завершению проекта ожидается увеличение пропускной способности по ул. Саина на 15 - 20%, по ул. Акын Сара на 10 - 15%. Разгрузятся транспортные потоки, улучшится экологическая и санитарно-эпидемиологическая обстановка на данном участке улично - дорожной сети.
III. Итоги аудиторских мероприятий в регионе:	
Счетного комитета	не проводился
Ревизионной комиссии	В отчетном периоде проведено 16 аудиторских мероприятий на 52 объектах с охватом бюджетных средств на общую сумму 3 751,9 млрд. тенге. По результатам выявлены нарушения на 121 млрд. тенге, из них: - финансовые нарушения – 45,6 млрд. тенге; - неэффективно использованные бюджетные средства, активы государства – 46,6 млрд. тенге; - неэффективное планирование – 28,8 млрд. тенге; - нарушения порядка выполнения процедур – 1,5 тыс. единиц.
IV. Системные проблемы региона	Слабое администрирование процедур со стороны соответствующих государственных органов и организаций, в том числе несвоевременное проведение конкурсных процедур, нарушение договорных обязательств, несостоявшиеся государственные закупки, а также судебные разбирательства.

город Нур-Султан

Наименование	2021 (млн. тенге)	
	план	факт
I. ВСЕГО ВЫДЕЛЕНО	131 331,5	120 342,7
1.1. Реализуемые на центральном уровне	29 849,9	29 837,4
1.2. Реализуемые на местном уровне	101 481,7	90 505,3
- Целевые трансферты на развитие МИО, в том числе за счет:	100 365,7	89 389,3
РБ	30 611,6	30 611,6
НФ	69 754,0	58 777,7
- Бюджетные кредиты МИО, в том числе за счет:	1 116,9	1 116,9
РБ	916,1	916,1
НФ	199,9	199,9

П. КОЛИЧЕСТВО ИНВЕСТИЦИОННЫХ ПРОЕКТОВ	61 ед. ⁸⁸ , их них: республиканского значения – 0 ед.; местного значения – 61 ед. Начато в 2021 году – 13 ед., переходящие с прошлых лет – 48 ед. Проблемные проекты – 7 ед.
Образование	0 ед., их них: республиканского значения – 0 ед.; местного значения – 0 ед. Начато в 2021 году – 0 ед. Переходящие с прошлых лет – 0 ед., проблемные проекты – 0 ед.
Здравоохранение	0 ед., их них: республиканского значения – 0 ед.; местного значения – 0 ед. Начато в 2021 году – 0 ед. Переходящие с прошлых лет – 0 ед., проблемные проекты – 0 ед.
Инфраструктура (водоснабжение, водоотведение, канализация, электро-, тепло-, газоснабжение)	<p>17 ед., их них: республиканского значения – 0 ед.; местного значения – 17 ед. Начато в 2021 году – 3 ед., переходящие с прошлых лет – 14 ед., проблемные проекты – 1 ед.:</p> <p>1. Строительство и реконструкция сетей канализации в г. Астане. Строительство магистрального канализационного коллектора и канализационной насосной станции по ул. Е429 от ул. Е32 до площадки канализационных очистных сооружений. (1 очередь строительства) (НФ: план – 5 000 млн. тенге, факт – 2 999,1 млн. тенге причина неисполнения: поздний срок заключения договора). <u>Статус проекта:</u> на стадии реализации. закуплено 6,5 км трубы, проложено 3 км трубы. <u>Социально-экономический эффект от реализации проекта:</u> обеспечение отвода сточных вод в левобережной части столицы, увеличение доступа к услугам централизованного водоотведения. <u>Период реализации проекта:</u> 2021-2023 годы.</p> <p>2. Строительство и реконструкция сетей канализации в г. Астане. Строительство коллектора и канализационной насосной станции в районе улицы Е429 (НФ: план – 1 000 млн. тенге, факт – 1 000 млн. тенге). <u>Статус проекта:</u> на стадии реализации. Проложено коллектора протяженностью 0,8 км. <u>Социально-экономический эффект от реализации проекта:</u> на Оказаны услуги по газоснабжению. Создано 10 временных рабочих мест <u>Период реализации проекта:</u> 2021-2023 годы</p> <p>3. Строительство внутриквартальных инженерных сетей и автомобильных дорог в г. Нур-Султан, район «Сарыарка», жилой массив Коктал, в границах улиц № 20-2, 20-4, 12-1 и С165 (проектное наименование) (НБ: план – 580,9 млн. тенге, факт - 580,9 млн. тенге). <u>Статус проекта:</u> на стадии реализации, проложено сеть протяженностью 11,4 км, 4 ТП. <u>Социально-экономический эффект от реализации проекта:</u> увеличение поступлений в бюджет за счет роста стоимости активов, обеспечение централизованным водоснабжением и водоотведением жителей жилого микрорайона Нурбесик <u>Период реализации проекта:</u> 2021-2023 годы</p>
ЖКХ (жилье, общеежития и т.д.)	<p>18 ед., их них: республиканского значения – 0 ед.; местного значения – 18 ед. Начато в 2021 году – 3 ед., переходящие с прошлых лет – 15 ед., проблемные проекты – 3 ед.:</p> <p>1. Многоквартирный жилой комплекс со встроенными помещениями и паркингом, г.Нур-Султан, район «Байқоңыр», район пересечения улиц Кенесары и Сембинова (наружные сети ливневой канализации, водоснабжения и водоотведения, теплоснабжения, благоустройства территории) (НФ: план -400 млн. тенге, факт – 195,7 млн. тенге, неосвоение – 204,3 млн. тенге, причина: не представление актов выполненных работ). <u>Статус проекта:</u> на стадии реализации.</p>

⁸⁸ Подробная информация о реализации проектов представлена в разделе 3.2.

	<p><u>Социально-экономический эффект от реализации проекта:</u> Целью строительства наружных сетей водоснабжения, водоотведения хоз-бытовых и ливневых стоков, сетей электроосвещения, тепловых сетей, благоустройство территории. Обеспечит возможность ввести жилье в эксплуатацию и создаст все благоприятные условия для проживания людей в данном жилом комплексе.</p> <p><u>Период реализации проекта:</u> 2021-2022 годы.</p> <p>2. Многоквартирный жилой комплекс со встроенными помещениями и паркингом, район пересечения улиц Кенесары и Э. Сембинова, район «Байқоныр» г. Нур-Султан. Наружные сети электроснабжения (НФ: план - 100 млн. тенге, факт - 25,7 млн. тенге, неосвоение – 74,3 млн. тенге, причина: не представление актов выполненных работ).</p> <p><u>Статус проекта:</u> на стадии реализации.</p> <p><u>Социально-экономический эффект от реализации проекта:</u> цель строительства оснащение МЖК сетями электроснабжения, обеспечит возможность ввести жилье в эксплуатацию и создаст все благоприятные условия для проживания людей в данном жилом комплексе.</p> <p><u>Период реализации проекта:</u> 2021-2022 годы.</p> <p>3. Физкультурно-оздоровительный комплекс в городе Нур-Султан, район «Алматы», жилой массив Железнодорожный, в районе пересечения ул. №17 и ЖД2 (проектное наименование) (НФ: план – 771,6 млн. тенге, факт – 238,7 млн. тенге, неосвоение – 532,8 млн. тенге, причина: в связи с корректировкой проекта).</p> <p><u>Статус проекта:</u> на стадии реализации.</p> <p><u>Социально-экономический эффект от реализации проекта:</u> вовлечение в экономическую деятельность часть незанятого в настоящее время население, влияние на занятость населения</p> <p><u>Период реализации проекта:</u> 2021-2022 годы.</p>
Инженерно-транспортная инфраструктура (дороги, аэропорты, вокзалы и т.д.)	<p>34 ед., их них: республиканского значения – 0 ед.; местного значения – 34 ед. Начато в 2021 году – 7 ед., переходящие с прошлых лет – 27 ед., проблемные проекты – 0 ед.:</p> <p>1. Строительство пожарного депо в городе Астана, район улицы Коктал (РБ: план - 118,8 млн. тенге, факт - 118,8 млн. тенге).</p> <p><u>Статус проекта:</u> на стадии реализации.</p> <p><u>Социально-экономический эффект от реализации проекта:</u> Целью обоснование целесообразности строительства объекта, эффективности вложения в него инвестиций, исходя из экономических критериев и социальной значимости реализации инвестиционного проекта для нужд города и государства в целом. Создаются новые рабочие места, что приведёт к снижению уровня безработицы.</p> <p><u>Период реализации проекта:</u> 2021-2022 годы</p> <p>2. Строительство ул. А105 на участке от ул. А91 до трассы Астана-Караганда с инженерными сетями (НФ: план – 3 500 млн. тенге, факт – 3 500 млн. тенге).</p> <p><u>Статус проекта:</u> на стадии реализации.</p> <p><u>Социально-экономический эффект от реализации проекта:</u> Проведено протяженностью сети водопровода В-1 – 5 640,5 м, сети ливневой канализаций К-2 – 3 758,2 м, хозяйственно-бытовой канализации К-1 – 5 819 м, светофорного оборудования – 5 шт телефонной сети – 1 500 м.</p> <p><u>Период реализации проекта:</u> 2021-2023 годы</p> <p>3. Строительство улицы № 24 на участке от ул. № Е102 до ул. Туран г. Нур-Султан (НФ: план – 1 200 млн. тенге, факт – 1 200 млн. тенге).</p> <p><u>Статус проекта:</u> на стадии реализации.</p> <p><u>Социально-экономический эффект от реализации проекта:</u> Проведено протяженностью сети водопровода В-1 – 957 м, сети ливневой канализаций К-2 – 1 292 м, хозяйственно-бытовой канализации К-1 – 180 м, тепловых сетей – 435 м.</p> <p><u>Период реализации проекта:</u> 2021-2023 годы</p> <p>4. Строительство улицы Бухар Жырау на участке от пр. Тауелсиздык до ул. № 37 в г. Нур-Султан (НФ: план – 1 804,5 млн. тенге, факт – 1 804,5 млн. тенге).</p> <p><u>Статус проекта:</u> на стадии реализации.</p> <p><u>Социально-экономический эффект от реализации проекта:</u> Проведено протяженностью дороги – 0,50 км, сети водопровода В-1 – 732,8 м, сети ливневой канализаций К-2 - 913,8 м, хозяйственно-бытовой канализации К-1 – 909 м, устройства асфальтового покрытия – 7 802 м², электрических сетей – 2 051 м, телефонной сети – 5 236 м.</p>

	<p><u>Период реализации проекта:</u> 2021-2023 годы</p> <p>5. Реконструкция водогрейных котлов КВ-Т-128-150 ст. №№4-7, ПТВМ-100 ст.№№8-10 (мазутные) и энергетических котлов Е-65-3,9-440 КТ ст. №№1-3 ТЭЦ-1 для совместного сжигания природного газа и угля/мазута, с обустройством внутристанционного газораспределения (РБ: план – 3 188,6 млн. тенге, факт – 3 188,6 млн. тенге).</p> <p><u>Статус проекта:</u> на стадии реализации.</p> <p><u>Социально-экономический эффект от реализации проекта:</u> уменьшение загрязнения воздуха</p> <p><u>Период реализации проекта:</u> 31.12.2022 г.</p> <p>6. Реконструкция водогрейных котлов КВ-Т-139,6-150 ст. №№1-6 ТЭЦ-2 для совместного сжигания природного газа и угля, с обустройством внутристанционного газораспределения (РБ: план – 1 316,7 млн. тенге, факт – 1 316,7 млн. тенге).</p> <p><u>Статус проекта:</u> завершен.</p> <p><u>Социально-экономический эффект от реализации проекта:</u> уменьшение загрязнения воздуха</p> <p><u>Период реализации проекта:</u> 31.12.2021 г.</p> <p>7. Строительство инженерных сетей и дорог в районе малоэтажной застройки по ул. Керей, Жанибек хандар города Астаны (НФ: план – 160,9 млн. тенге, факт – 160,9 млн. тенге).</p> <p><u>Статус проекта:</u> на стадии реализации.</p> <p><u>Социально-экономический эффект от реализации проекта:</u> В связи с застройкой улицы Керей, Жанибек хандар возникла необходимость в комплексном решении обеспечения планируемых к застройке объектов инженерной и транспортной инфраструктурой с увязкой генеральных планов, вертикальных отметок дорог и элементов благоустройства, внутриквартальных сетей, зданий и сооружений данного района. "Оценка экономических выводов и затрат в том числе анализ результатов следствий и влияния, анализ эффективности затрат и неизмеримые выгоды, приращенные выгоды и затраты, дополнительные выгоды потребителя, необратимые издержки, внешние эффекты проекта проведена по трем направлениям: - сокращение уровня заболеваемости населения из-за улучшения санитарно-эпидемиологической обстановки: - увеличение доходов и численности населения г.Нур-Султан (в том числе увеличение поступающих налогов в местный бюджет) - оживление предпринимательской деятельности из-за улучшения обеспечения коммунальными услугами. Однако - получение прямых экономических выгод, под которыми понимается количественно измеряемые выгоды, настоящим проектом не предусматривается. В то же время в результате реализации настоящего проекта возможно получение косвенных экономических выгод, выраженных в форме мультипликативного эффекта от реализации проекта. Реализация настоящего проекта предусматривает увеличение инвестиций, которые вызовут увеличение занятости, следовательно, рост потребительского спроса. Увеличивая спрос на потребительские товары, занятые в создаваемом производстве «вызовут» тем самым дополнительную занятость в отраслях, специализирующихся на выпуске этих товаров во «вторичном» секторе. В свою очередь рост доходов и потребления этой группы занятых потребует расширения производства предметов потребления в смежных отраслях - «третичном» секторе. Образующаяся таким образом цепная связь распространяется и на другие сектора. Это произойдет, потому что существует взаимосвязь между отраслями. Прирост доходов под влиянием увеличения инвестиций порождает цепочку межотраслевых взаимосвязей, которая в итоге вызывает рост производства, а значит, и дохода. Таким образом, совокупный доход в обществе вырастет на большую сумму, чем составила сумма вложенных инвестиций.</p> <p><u>Период реализации проекта:</u> 2021-2023 годы</p>
III. Итоги аудиторских мероприятий в регионе:	
Счетного комитета	не проводился
Ревизионной комиссии	Всего установлено 1 173 438,1 млн. тенге нарушений, из них: - финансовые нарушения – 1 108 166,6 млн. тенге;

	- неэффективное планирование – 65 271,5 млн. тенге.
IV. Системные проблемы региона	Основные нарушения и недостатки связаны с недостоверным отражением операций в бухгалтерском учете. Также имеет место неэффективного планирования бюджетных средств, низкое исполнение контрольных функций, не соблюдаются требования законодательства при разработке внутренних документов и не осуществление мониторинга за исполнением Планов работ.

город Шымкент

Наименование	2021 (млн. тенге)	
	план	факт
I. ВСЕГО ВЫДЕЛЕНО	51 551,1	50 319
1.1. Реализуемые на центральном уровне		
1.2. Реализуемые на местном уровне	49 235	48 002,9
- Целевые трансферты на развитие МИО, в том числе за счет:	49 235	48 002,9
РБ	8 848,7	8 848,7
НФ	40 386,3	39 154,2
- Бюджетные кредиты МИО, в том числе за счет:	2 316,1	2 316,1
РБ	816	816
НФ	1 500	1 500
II. КОЛИЧЕСТВО ИНВЕСТИЦИОННЫХ ПРОЕКТОВ	83 ед.⁸⁹, их них: республиканского значения – 0 ед.; местного значения – 83 ед. Начато в 2021 году – 39 ед., переходящие с прошлых лет – 44 ед. Проблемные проекты – 3 ед.	
Образование	3 ед., их них: республиканского значения – 0 ед.; местного значения – 3 ед. Начато в 2021 году – 2 ед. Переходящие с прошлых лет – 0 ед., проблемные проекты – 0 ед. 1. «Строительство учебного корпуса колледжа № 10 по ул. Ю.Сайрам и №5 в жилом массиве Сайрам, Енбекшинский район, г. Шымкент» (НФ: план – 740,6 млн. тенге, факт – 740,6 млн. тенге). <u>Период реализации проекта:</u> 2021-2022 годы <u>Общая стоимость проекта:</u> 1 084,6 млн. тенге. <u>Статус проекта:</u> на стадии реализации. Проведены следующие работы: Блок 1А учебный корпус - кладка 1 этаж - 80% (+), колонна, ригель - 65%, перекрытия - 20%, Блок 1 А столовой, актовый зал: фундамент - 100%, колонна, ригель - 40%, Блок 1 В мастерская: фундамент - 100%, Блок 2 спорт зал: кладка пистройки - 100%, кладка стен - 50%.	

⁸⁹ Подробная информация о реализации проектов представлена в разделе 3.2.

Наименование	2021 (млн. тенге)	
	план	факт
	<p><u>Социально-экономический эффект от реализации проекта:</u> всего поступило 20,2 млн. тенге налогов.</p> <p>2. «Строительство творческого центра для детей по ул.Б.Майлина №4 в городе Шымкент» (НФ: план – 205,7 млн. тенге, факт – 205,7 млн. тенге).</p> <p><u>Период реализации проекта:</u> 2021-2022 годы</p> <p><u>Общая стоимость проекта:</u> 894,6 млн. тенге.</p> <p><u>Статус проекта:</u> на стадии реализации. Проведены следующие работы: фундамент - 100 %, стены подвала - 100%, обратная засыпка подполь с послойной укаткой - 100%, устройство стяжки пола с гидроизоляцией -100%, гидроизоляция наружных стен мон.стены битумом за 2 раза -100%, обратная засыпка пазух котлована - 80%, бетонирования ригеля РМ-1 РМ-6 -100% на отм.-0,300м, гидроизоляция полы подвала руберойдом за 2 раза -100%, устройство стяжки пола с гидроизоляцией -100%, устройство пустотной плиты перекрытия на подвальный этаж - 30%</p> <p><u>Социально-экономический эффект от реализации проекта:</u> всего поступило 11,6 млн. тенге налогов.</p>	
Здравоохранение	<p>4 ед., их них: республиканского значения – 0 ед.; местного значения – 4 ед. Начато в 2021 году – 4 ед. Переходящие с прошлых лет – 0 ед., проблемные проекты – 0 ед.</p> <p>1. «Строительство инженерной инфраструктуры для университетской многопрофильной клиники на 1000 коек в городе Шымкент (сети связи)» (НФ: план – 55,4 млн. тенге, факт – 54,6 млн. тенге).</p> <p><u>Период реализации проекта:</u> 2021 год</p> <p><u>Общая стоимость проекта:</u> 60,7 млн. тенге.</p> <p><u>Статус проекта:</u> завершен (введен в эксплуатацию актом №74 от 22 декабря 2021 г.).</p> <p><u>Социально-экономический эффект от реализации проекта:</u> по итогам выполненных работ: построено 7,2 км сетей инженерной инфраструктуры, в результате чего Университетская многопрофильная клиника на 1 тыс. коек была обеспечена 100% системой связи. В ходе строительства объекта создано 15 рабочих мест. Поступления в бюджет составили около 7,2 млн. тенге.</p> <p>2. «Строительство инженерной инфраструктуры для университетской многопрофильной клиники на 1000 коек в городе Шымкент (электрообеспечение)» (НФ: план - 522,2 млн. тенге, факт - 521,4 млн. тенге).</p> <p><u>Период реализации проекта:</u> 2021 год</p> <p><u>Общая стоимость проекта:</u> 579,3 млн. тенге.</p> <p><u>Статус проекта:</u> завершен (введен в эксплуатацию актом №77 от 22 декабря 2021 г.).</p> <p><u>Социально-экономический эффект от реализации проекта:</u> по итогам выполненных работ: построено 4,5 км сетей инженерной инфраструктуры, в результате чего Университетская многопрофильная клиника на 1000 коек была на 100% обеспечена электроэнергией. В ходе строительства объекта создано 25 рабочих мест. Поступления в бюджет составили около 69,5 млн. тенге.</p> <p>3. «Строительство инженерной инфраструктуры для университетской многопрофильной клиники на 1000 коек в г. Шымкент (сети канализаций)» (НФ: план - 79,6 млн. тенге, факт - 78,5 млн. тенге).</p> <p><u>Период реализации проекта:</u> 2021 год</p> <p><u>Общая стоимость проекта:</u> 87,3 млн. тенге.</p> <p><u>Статус проекта:</u> завершен (введен в эксплуатацию актом №39 от 19 ноября 2021 г.).</p> <p><u>Социально-экономический эффект от реализации проекта:</u> по итогам выполненных работ: построено 1,0 км сетей инженерной инфраструктуры, в результате чего Университетская многопрофильная клиника на 1000 коек была обеспечена 100% канализацией. В ходе строительства объекта создано 15 рабочих мест. Поступления в бюджет составили порядка 10,4 млн. тенге.</p> <p>4. «Строительство инженерной инфраструктуры для университетской многопрофильной клиники на 1000 коек в г. Шымкент (газоснабжение)» (НФ: план - 94,4 млн. тенге, факт - 93,5 млн. тенге).</p> <p><u>Период реализации проекта:</u> 2021 год</p>	

Наименование	2021 (млн. тенге)	
	план	факт
	<p><u>Общая стоимость проекта:</u> 103,8 млн. тенге. <u>Статус проекта:</u> завершен (введен в эксплуатацию актом №30 от 30 ноября 2021 г.). <u>Социально-экономический эффект от реализации проекта:</u> по итогам выполненных работ: построено 1,4 км сетей инженерной инфраструктуры, в результате чего Университетская многопрофильная клиника на 1 000 коек была обеспечена 100% газовой системой. В ходе строительства объекта создано 15 рабочих мест. Поступления в бюджет составили порядка 12,4 млн. тенге.</p>	
Инфраструктура (водоснабжение, водоотведение, канализация, электро-, тепло-, газоснабжение)	<p>55 ед., их них: республиканского значения – 0 ед.; местного значения – 55 ед. Начато в 2021 году – 27 ед., переходящие с прошлых лет – 28 ед., проблемные проекты – 2 ед.:</p> <p>1. «Строительство водопроводных сетей в мкр. Сауле в г.Шымкент» (НФ: план – 143,2 млн. тенге, факт – 143,2 млн. тенге). <u>Период реализации проекта:</u> 2021 год <u>Общая стоимость проекта:</u> 644,9 млн. тенге. <u>Статус проекта:</u> завершен (введен в эксплуатацию актом №47 от 25 ноября 2021 г.). <u>Социально-экономический эффект от реализации проекта:</u> по итогам выполненных работ: построено 13,5 км водопроводных сетей и обеспечено качественной питьевой водой 6,5 тыс. человек. На время строительства временно трудоустроены 23 человека. По прогнозам поступления в бюджет составят 74 млн. тенге в год.</p> <p>2. «Строительство инженерных сетей в жилом массиве Достык в городе Шымкент (электрические сети)» (НФ: план – 24,9 млн. тенге, факт – 24,9 млн. тенге). <u>Период реализации проекта:</u> 2021 год <u>Общая стоимость проекта:</u> 110,6 млн. тенге. <u>Статус проекта:</u> завершен (введен в эксплуатацию актом №62 от 9 декабря 2021 г.). <u>Социально-экономический эффект от реализации проекта:</u> по итогам выполненных работ: построено 1,3 км электрических сетей и обеспечено качественной электроэнергией 3490 человек. На время строительства временно трудоустроены 8 человека. По прогнозам поступления в бюджет составят 12,9 млн. тенге в год.</p> <p>3. «Строительство электрических линий в жилом районе Жанаталап города Шымкент» (НФ: план – 237,8 млн. тенге, факт – 237,8 млн. тенге). <u>Период реализации проекта:</u> 2021-2022 годы <u>Общая стоимость проекта:</u> 1 014,2 млн. тенге. <u>Статус проекта:</u> на стадии реализации. В 2021 году построено 10,0 км электрических сетей, <u>Социально-экономический эффект от реализации проекта:</u> в ходе строительства создано 32 временных рабочих места. В случае завершения строительства проекта 5 572 человека будут обеспечены качественной электроэнергией. Прогнозируются поступления в бюджет за год на 30,9 млн. тенге.</p> <p>4. «Строительство инженерных сетей в микрорайоне Ынтымак-2 в городе Шымкент» (электрические сети) (НФ: план – 190,5 млн. тенге, факт - 190,5 млн. тенге). <u>Период реализации проекта:</u> 2021 год <u>Общая стоимость проекта:</u> 840,4 млн. тенге. <u>Статус проекта:</u> завершен (введен в эксплуатацию актом №59 от 7 декабря 2021 г.). <u>Социально-экономический эффект от реализации проекта:</u> по итогам выполненных работ: построено 15,9 км электрических сетей и обеспечено качественной электроэнергией 8,8 тыс. человек. На время строительства временно трудоустроены 101 человека. По прогнозам поступления в бюджет составят 110,9 млн. тенге в год.</p> <p>5. «Строительство электрических сетей 10/0,4кВ в жилом массиве Айкол г.Шымкент» (НФ: план – 19,3 млн. тенге, факт -19,3 млн. тенге). <u>Период реализации проекта:</u> 2021 год <u>Общая стоимость проекта:</u> 90,2 млн. тенге. <u>Статус проекта:</u> завершен (введен в эксплуатацию актом №58 от 7 декабря 2021 г.).</p>	

Наименование	2021 (млн. тенге)	
	план	факт
	<p><u>Социально-экономический эффект от реализации проекта:</u> по итогам выполненных работ: построено 1,8 км электрических сетей и обеспечено качественной электроэнергией 430 человек.</p> <p>На время строительства временно трудоустроены 8 человека. По прогнозам поступления в бюджет составят 10,0 млн. тенге в год.</p> <p>6. «Строительство электрических сетей 10/0,4кВ в жилом массиве Игилик г. Шымкент» (НФ: план – 85 млн. тенге, факт – 85 млн. тенге).</p> <p><u>Период реализации проекта:</u> 2021 год</p> <p><u>Общая стоимость проекта:</u> 385,5 млн. тенге.</p> <p><u>Статус проекта:</u> завершен (введен в эксплуатацию актом №69 от 14 декабря 2021 г.).</p> <p><u>Социально-экономический эффект от реализации проекта:</u> по итогам выполненных работ: построено 6,0 км электрических сетей и обеспечено качественной электроэнергией 2 375 человек.</p> <p>На время строительства временно трудоустроены 17 человека. По прогнозам поступления в бюджет составят 43,0 млн. тенге в год.</p> <p>7. «Строительство электрических сетей 10/0,4кВ в жилом массиве 20 лет Независимости г. Шымкент» (НФ: план – 89,9 млн. тенге, факт – 89,9 млн. тенге).</p> <p><u>Период реализации проекта:</u> 2021 год</p> <p><u>Общая стоимость проекта:</u> 405,9 млн. тенге.</p> <p><u>Статус проекта:</u> завершен (введен в эксплуатацию актом №68 от 14 декабря 2021 г.).</p> <p><u>Социально-экономический эффект от реализации проекта:</u> по итогам выполненных работ: построено 5,4 км электрических сетей и обеспечено качественной электроэнергией 2 926 человек.</p> <p>На время строительства временно трудоустроены 25 человека. По прогнозам поступления в бюджет составят 46,8 млн. тенге в год.</p> <p>8. «Строительство линий электропередач в жилом массиве Кайнар булак в городе Шымкент» (НФ: план – 594,9 млн. тенге, факт – 594,9 млн. тенге).</p> <p><u>Период реализации проекта:</u> 2021-2022 годы</p> <p><u>Общая стоимость проекта:</u> 2 210,9 млн. тенге.</p> <p><u>Статус проекта:</u> на стадии реализации. В 2021 году построено 11,2 км электрических сетей.</p> <p><u>Социально-экономический эффект от реализации проекта:</u> в ходе строительства создано 29 временных рабочих места. В случае завершения строительства проекта 10 488 человека будут обеспечены качественной электроэнергией. Поступления в бюджет прогнозно составят 124,2 млн. тенге в год.</p> <p>9. «Строительство инженерных сетей в мкр. Солтустик Саяжай в городе Шымкент (электрические сети)» (НФ: план – 617,3 млн. тенге, факт – 617,3 млн. тенге).</p> <p><u>Период реализации проекта:</u> 2021-2022 годы</p> <p><u>Общая стоимость проекта:</u> 2 701,2 млн. тенге.</p> <p><u>Статус проекта:</u> на стадии реализации. В 2021 году построено 30,5 км электрических сетей</p> <p><u>Социально-экономический эффект от реализации проекта:</u> в ходе строительства создано 34 временных рабочих места.</p> <p>В случае завершения строительства проекта 21 979 человека будут обеспечены качественной электроэнергией. Поступления в бюджет прогнозируются в сумме 105,8 млн. тенге в год.</p> <p>10. «Строительство инженерных сетей в мкр. Запад города Шымкент (газоснабжение)» (НФ: план – 100 млн. тенге, факт – 100 млн. тенге).</p> <p><u>Период реализации проекта:</u> 2021-2022 годы</p> <p><u>Общая стоимость проекта:</u> 993,8 млн. тенге.</p> <p><u>Статус проекта:</u> на стадии реализации. В 2021 году построено 4,5 км газопровода.</p> <p><u>Социально-экономический эффект от реализации проекта:</u> в ходе строительства создано 24 рабочих места (временно 21 человек, постоянно 3 человека). В случае завершения строительства проекта 9 865 человек будут обеспечены природным газом. Поступления в бюджет прогнозно составят 119 млн. тенге в год.</p> <p>11. «Строительство инженерных сетей (газоснабжения) в мкр. Тассай г. Шымкент» (НФ: план – 150 млн. тенге, факт – 150 млн. тенге).</p>	

Наименование	2021 (млн. тенге)	
	план	факт
	<p><u>Период реализации проекта:</u> 2021-2022 годы <u>Общая стоимость проекта:</u> 1 411,3 млн. тенге. <u>Статус проекта:</u> на стадии реализации. <u>Социально-экономический эффект от реализации проекта:</u> в 2021 году построено 7,5 км газопровода, в ходе строительства создано 32 рабочих места ед. (временно 27 человек, постоянно 5 человек). В случае завершения строительства проекта 15,9 тыс. человек будут обеспечены природным газом. Поступления в бюджет прогнозно составят 169 млн. тенге в год.</p> <p>12. «Строительство магистральных и внутридомовых сетей природного газа в городе Шымкент жилой массив Актас (Аргымак)» (НФ: план – 80 млн. тенге, факт – 80 млн. тенге).</p> <p><u>Период реализации проекта:</u> 2021-2022 годы <u>Общая стоимость проекта:</u> 212,9 млн. тенге. <u>Статус проекта:</u> на стадии реализации. В 2021 году построено 3,5 км газопровода, в ходе строительства создано 23 рабочих места ед. (временно 20 человек, постоянно 3 человека). <u>Социально-экономический эффект от реализации проекта:</u> В случае завершения строительства проекта 3 048 человек будут обеспечены природным газом. Поступления в бюджет прогнозом 25 млн. тенге.</p> <p>13. «Строительство магистральных и внутридомовых сетей природного газа в городе Шымкент жилой массив Актас (Актас)» (НФ: план – 80 млн. тенге, факт – 80 млн. тенге).</p> <p><u>Период реализации проекта:</u> 2021-2022 годы <u>Общая стоимость проекта:</u> 290,5 млн. тенге. <u>Статус проекта:</u> на стадии реализации. <u>Социально-экономический эффект от реализации проекта:</u> в 2021 году построено 4,7 км газопровода, в ходе строительства создано 22 рабочих места ед. (временно 20 человек, постоянно 2 человека). В случае завершения строительства проекта 2 262 человек будут обеспечены природным газом. Поступления в бюджет прогнозируется в сумме 35 млн. тенге в год.</p> <p>14. «Строительство магистральных и внутридомовых сетей природного газа в городе Шымкент жилой массив Актас (Актас-2)» (НФ: план – 100 млн. тенге, факт – 100 млн. тенге).</p> <p><u>Период реализации проекта:</u> 2021-2022 годы <u>Общая стоимость проекта:</u> 223,7 млн. тенге. <u>Статус проекта:</u> на стадии реализации. <u>Социально-экономический эффект от реализации проекта:</u> в 2021 году построено 7,6 км газопровода, в ходе строительства создано 18 рабочих мест ед. (временно 16 человек, постоянно 2 человека). в случае завершения строительства проекта 1 222 человека будут обеспечены природным газом. Поступления в бюджет прогнозом 26 млн. тенге.</p> <p>15. «Строительство магистральных и внутридомовых сетей природного газа в городе Шымкент жилой массив Актас (Акжар)» (НФ: план – 50 млн. тенге, факт – 50 млн. тенге).</p> <p><u>Период реализации проекта:</u> 2021-2022 годы <u>Общая стоимость проекта:</u> 541,6 млн. тенге. <u>Статус проекта:</u> на стадии реализации. В 2021 году построено 2,3 км газопровода, в ходе строительства создано 20 рабочих мест ед. (временно 18 человек, постоянно 2 человека). <u>Социально-экономический эффект от реализации проекта:</u> в случае завершения строительства проекта 5 922 человека будут обеспечены природным газом. Поступления в бюджет прогнозом 65 млн. тенге.</p>	

Наименование	2021 (млн. тенге)	
	план	факт
	16. «Строительство инженерной инфраструктуры для индустриальной зоны в жилом массиве «Жулдыз» города Шымкент (сети водоснабжения, электроснабжения, газоснабжения и водоотведения)» (НФ: план - 2 822,4 млн. тенге, факт - 2 822,4 млн. тенге).	
	<u>Период реализации проекта:</u> 2021-2022 годы <u>Общая стоимость проекта:</u> 6 431 млн. тенге. <u>Статус проекта:</u> на стадии реализации. В 2021 году построено 64,5 км инженерной инфраструктуры, в ходе строительства создано 30 временных рабочих мест. <u>Социально-экономический эффект от реализации проекта:</u> в случае завершения строительства проекта Индустриальная зона «Жулдыз» будет обеспечена 100% инженерной инфраструктурой. Поступления в бюджет прогнозно составят 771 млн. тенге.	
	17. «Строительство инженерной инфраструктуры для жилого массива Кызылжар в г.Шымкент» (РБ: план - 2 000 млн. тенге, факт - 2 000 млн. тенге).	
	<u>Период реализации проекта:</u> 2021-2022 годы <u>Общая стоимость проекта:</u> 6 095 млн. тенге. <u>Статус проекта:</u> на стадии реализации. В 2021 году построено 0,8 км дорог. <u>Социально-экономический эффект от реализации проекта:</u> в ходе строительства создано 30 рабочих мест. Поступления в бюджет прогнозом 120 млн. тенге.	
	18. «Строительство инженерных сетей в мкр.Запад города Шымкент (электрических сети)» (НФ: план - 577,3 млн. тенге, факт - 577,3 млн. тенге).	
	<u>Период реализации проекта:</u> 2021-2022 годы <u>Общая стоимость проекта:</u> 1 637,8 млн. тенге. <u>Статус проекта:</u> на стадии реализации. <u>Социально-экономический эффект от реализации проекта:</u> в 2021 году построено 24,2 км электросетей. В ходе строительства создано 32 временных рабочих места. В случае завершения строительства проекта 8 972 человека будут обеспечены качественной электроэнергией. Поступления в бюджет прогнозируются в сумме 69 млн. тенге в год.	
	19. «Строительство электрических сетей 10/04 кВ в жилом массиве Акжар г.Шымкент» (НФ: план - 151,2 млн. тенге, факт - 138,9 млн. тенге).	
	<u>Период реализации проекта:</u> 2021 год <u>Общая стоимость проекта:</u> 177,9 млн. тенге. <u>Статус проекта:</u> завершен (введен в эксплуатацию актом от 14 декабря 2021 г.). <u>Социально-экономический эффект от реализации проекта:</u> в ходе строительства данного объекта создано 12 рабочих мест. Поступления в бюджет составили 18 млн. тенге. По итогам выполненных работ обеспечено качественной электроэнергией 1 344 человека.	
	20. «Строительство электрических сетей в мкр. Сауле города Шымкент» (НФ: план - 619,1 млн. тенге, факт - 619,1 млн. тенге).	
	<u>Период реализации проекта:</u> 2021-2022 годы <u>Общая стоимость проекта:</u> 1 036,7 млн. тенге. <u>Статус проекта:</u> на стадии реализации. <u>Социально-экономический эффект от реализации проекта:</u> в 2021 году построено 46,3 км электросетей, в ходе строительства создано 25 временных рабочих мест. В случае завершения строительства проекта 6,5 тыс. человек будут обеспечены качественной электроэнергией. Поступления в бюджет прогнозируются в объеме 74 млн. тенге в год.	
	21. «Строительство инженерной инфраструктуры для жилого массива Кызылжар в г. Шымкент» (НФ: план - 1 000 млн. тенге, факт - 1 000 млн. тенге).	
	<u>Период реализации проекта:</u> 2021-2022 годы <u>Общая стоимость проекта:</u> 6 095 млн. тенге. <u>Статус проекта:</u> на стадии реализации. <u>Социально-экономический эффект от реализации проекта:</u> в 2021 году построено 9,7 км сетей инженерной инфраструктуры, в ходе строительства создано 59 временных рабочих мест. Планируется построение водопровода - 5,7 км; канализации - 17,7 км; наружного газопровода - 5,0 км.	

Наименование	2021 (млн. тенге)	
	план	факт
	<p>22. «Строительство инженерной инфраструктуры восьми 5-ти этажных жилых домов в г. Шымкент, Каратауский район, 192 квартал» (НФ: план – 282,6 млн. тенге, факт – 254,2 млн. тенге). <u>Период реализации проекта:</u> 2021 год <u>Общая стоимость проекта:</u> 323,7 млн. тенге. <u>Статус проекта:</u> завершен (введен в эксплуатацию актом №26 от 30 сентября 2021 г.). <u>Социально-экономический эффект от реализации проекта:</u> введено в эксплуатацию 2,3 км инженерных сетей. Поступило налогов на сумму 7,2 млн. тенге.</p>	
	<p>23. «Строительство инженерно-коммуникационных сетей (водоснабжение) в жилом массиве Актас г. Шымкент» (РБ: план – 545,7 млн. тенге, факт – 545,7 млн. тенге). <u>Период реализации проекта:</u> 2021 год <u>Общая стоимость проекта:</u> 636,4 млн. тенге. <u>Статус проекта:</u> завершен (введен в эксплуатацию актом от 26 ноября 2021 г.). <u>Социально-экономический эффект от реализации проекта:</u> создано временных 40 рабочих мест. Поступления в бюджет составили 60 млн. тенге. По итогам выполненных работ построено 35,9 км водопровода, в результате чего обеспечено качественной питьевой водой 1 380 человек.</p>	
	<p>24. «Строительство магистрального водопровода и внутриквартальных сетей мкр. Курсай г.Шымкент (1 этап)» (РБ: план – 425 млн. тенге, факт – 425 млн. тенге). <u>Период реализации проекта:</u> 2021-2022 годы <u>Общая стоимость проекта:</u> 513,7 млн. тенге. <u>Статус проекта:</u> на стадии реализации. <u>Социально-экономический эффект от реализации проекта:</u> в 2021 году построено 27,4 км водопровода, в ходе строительства создано 100 временных рабочих мест. В случае завершения строительства проекта 24,5 тыс. человек будут обеспечены питьевой водой. Поступления в бюджет прогнозируются в объеме 168 млн. тенге в год.</p>	
	<p>25. «Строительство магистрального водопровода и внутриквартальных сетей мкр. Курсай г.Шымкент (2 этап)» (РБ: план – 425 млн. тенге, факт – 425 млн. тенге). <u>Период реализации проекта:</u> 2021-2022 годы <u>Общая стоимость проекта:</u> 513,7 млн. тенге. <u>Статус проекта:</u> на стадии реализации. <u>Социально-экономический эффект от реализации проекта:</u> в 2021 году построено 26 км водопровода, в ходе строительства создано 93 временных рабочих места. В случае завершения строительства проекта 17,2 тыс. человек будут обеспечены питьевой водой. Поступления в бюджет прогнозируются в объеме 144 млн. тенге в год.</p>	
	<p>26. «Строительство магистрального водовода протяженностью 9,37 км от объездной дороги 1-ой зоны до мкр. Асар г.Шымкент» (НФ: план – 2 075,8 млн. тенге, факт – 2 067,4 млн. тенге). <u>Период реализации проекта:</u> 2021 год <u>Общая стоимость проекта:</u> 2 337,1 млн. тенге. <u>Статус проекта:</u> завершен (введен в эксплуатацию актом №61 от 8 декабря 2021 г.). <u>Социально-экономический эффект от реализации проекта:</u> в ходе строительства объекта создано 40 временных рабочих мест. По итогам выполненных работ: построено 12,3 км магистральных водопроводов, обеспечено качественной питьевой водой 76,3 тыс. человек. Поступления в бюджет прогнозируются в объеме 249 млн. тенге в год.</p>	
	<p>27. «Строительство магистральных сетей водопровода от мкрн. «Асар-2» до пересечения ул.Толеметова и Алматинской трассы в зоне 1 в г.Шымкент» (НФ: план – 1 208,3 млн. тенге, факт – 1 203,1 млн. тенге). <u>Период реализации проекта:</u> 2021 год</p>	

Наименование	2021 (млн. тенге)	
	план	факт
	<p><u>Общая стоимость проекта:</u> 1 374 млн. тенге. <u>Статус проекта:</u> завершен (введен в эксплуатацию актом №30 от 30 декабря 2021 г.). <u>Социально-экономический эффект от реализации проекта:</u> в ходе строительства объекта создано 40 временных рабочих мест. Поступления в бюджет прогнозом 145 млн. тенге. По итогам выполненных работ: построено 10,7 км магистральных водопроводов, обеспечено качественной питьевой водой 73 тыс. человек.</p>	
ЖКХ (жилые, общежития и т.д.)	<p>3 ед., их них: республиканского значения – 0 ед.; местного значения – 3 ед. Начато в 2021 году – 1 ед., переходящие с прошлых лет – 2 ед., проблемные проекты – 0 ед.:</p> <p>1. «Строительство Конгресс-холла в районе Шымкент сити в г. Шымкент» (РБ: план – 1 000 млн. тенге, факт – 1 000 млн. тенге). <u>Период реализации проекта:</u> 2021-2022 годы <u>Общая стоимость проекта:</u> 16 037,8 млн. тенге. <u>Статус проекта:</u> на стадии реализации. <u>Социально-экономический эффект от реализации проекта:</u> в бюджет поступило налогов на сумму 27,5 млн. тенге.</p>	
Инженерно-транспортная инфраструктура (дороги, аэропорты, вокзалы и т.д.)	<p>18 ед., их них: республиканского значения – 0 ед.; местного значения – 18 ед. Начато в 2021 году – 5 ед., переходящие с прошлых лет – 13 ед., проблемные проекты – 0 ед.:</p> <p>1. «РП «Строительство продолжения улицы Утегенова от ул. Толеметова до мкр. Шымкент сити, протяженностью 2,3 км в г. Шымкент (первая очередь)»» (РБ: план – 70 млн. тенге, факт – 70 млн. тенге). <u>Период реализации проекта:</u> 2021-2022 годы <u>Общая стоимость проекта:</u> 1 001,6 млн. тенге. <u>Статус проекта:</u> на стадии реализации. <u>Социально-экономический эффект от реализации проекта:</u> временно трудоустроены 15 человек.</p> <p>2. «Реконструкция автомобильной дороги А2 «Хоргос – Алматы – Шымкент - гр. Республики Узбекистан км 674-705+621 (объезд города Шымкент)»» «Участок от Тамерлановского шоссе (сущ. км 696+354) до моста через р. Бадам (сущ. км 698+220)». Этап IV» (РБ: план – 100 млн. тенге, факт – 100 млн. тенге). <u>Период реализации проекта:</u> 2021-2023 годы <u>Общая стоимость проекта:</u> 1 717,8 млн. тенге. <u>Статус проекта:</u> на стадии реализации <u>Социально-экономический эффект от реализации проекта:</u> Временно трудоустроены 18 человек.</p> <p>3. ««Реконструкция автомобильной дороги А2 «Хоргос – Алматы – Шымкент - гр. Республики Узбекистан км 674-705+621 (объезд города Шымкент)»» «Участок от Тамерлановского шоссе (сущ. км 696+354) до моста через р. Бадам (сущ. км 698+220)». Этап IV» (НФ: план – 225 млн. тенге, факт – 225 млн. тенге). <u>Период реализации проекта:</u> 2021-2022 годы <u>Общая стоимость проекта:</u> 1 377,7 млн. тенге. <u>Статус проекта:</u> на стадии реализации <u>Социально-экономический эффект от реализации проекта:</u> временно трудоустроены 17 человек.</p> <p>4. «Строительство Южной объездной дороги (от Ленгерского шоссе до автомобильной дороги областного значения КХ-15) г. Шымкент» (НФ: план – 1 500 млн. тенге, факт – 1 500 млн. тенге). <u>Период реализации проекта:</u> 2021-2023 годы <u>Общая стоимость проекта:</u> 7 488,2 млн. тенге. <u>Статус проекта:</u> на стадии реализации</p>	

Наименование	2021 (млн. тенге)	
	план	факт
	<p><u>Социально-экономический эффект от реализации проекта:</u> временно трудоустроены 28 человек.</p> <p>5. «Строительство восточной объездной дороги города Шымкент. I очередь (от дороги №1 до улицы Аль-Фараби)» (НФ: план – 75 млн. тенге, факт – 75 млн. тенге).</p> <p><u>Период реализации проекта:</u> 2021-2022 годы</p> <p><u>Общая стоимость проекта:</u> 2 554,6 млн. тенге.</p> <p><u>Статус проекта:</u> на стадии реализации</p> <p><u>Социально-экономический эффект от реализации проекта:</u> временно трудоустроены 15 человек.</p>	
III. Итоги аудиторских мероприятий в регионе:		
Счетного комитета	не проводился	
Ревизионной комиссии	<p>В отчетном периоде проведено 9 аудиторских мероприятий на 93 объектах на общую сумму 65,5 млрд. тенге.</p> <p>По результатам установлено нарушений на 21,9 млрд. тенге, из них:</p> <ul style="list-style-type: none"> - финансовые нарушения – 15,6 млрд. тенге; - неэффективное планирование – 1,7 млрд. тенге; - неэффективное использование – 4,5 млрд. тенге. 	
IV. Системные проблемы региона	Основными причинами выявленных нарушений являются неправильное ведение бухгалтерского учета, несоответствие планирования и распределения затрат в соответствии нормативно-правовыми актами.	