



QAZAQSTAN
RESPÝBLIKASY
AÝYL SHARÝASHYLYǴY
MINISTRЛИGІ

**ОБ ИТОГАХ РАЗВИТИЯ
АГРОПРОМЫШЛЕННОГО
КОМПЛЕКСА
ЗА ЯНВАРЬ-ДЕКАБРЬ
2020 ГОДА**



ИТОГИ РАЗВИТИЯ АПК ЗА 12 МЕСЯЦЕВ 2020 ГОДА

млрд. тенге



СЕЛЬСКОЕ
ХОЗЯЙСТВО

+5,6%

6 271,0

12 месяцев 2020 г

5 177,9

12 месяцев 2019 г



РАСТЕНИЕВОДСТВО

+7,8%

3 605,7

12 месяцев 2020 г

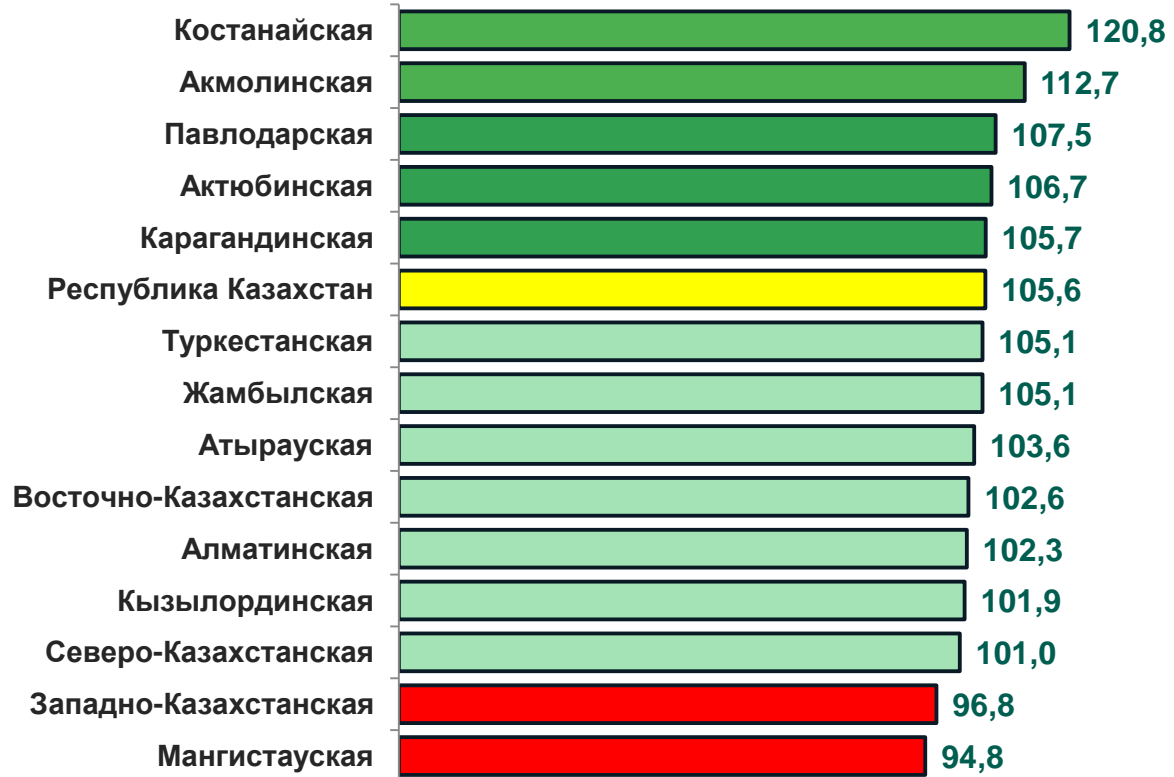
2 817,7

12 месяцев 2019 г

ИНДЕКС ФИЗИЧЕСКОГО ОБЪЕМА ВАЛОВОЙ ПРОДУКЦИИ СЕЛЬСКОГО ХОЗЯЙСТВА

Рост валовой продукции сельского в регионах за январь – декабрь по сравнению с аналогичным периодом 2019 г., %

ИФО
+ 5,6%




ПРОИЗВОДСТВО ПРОДУКЦИИ ЖИВОТНОВОДСТВА

млрд. тенге



ЖИВОТНОВОДСТВО

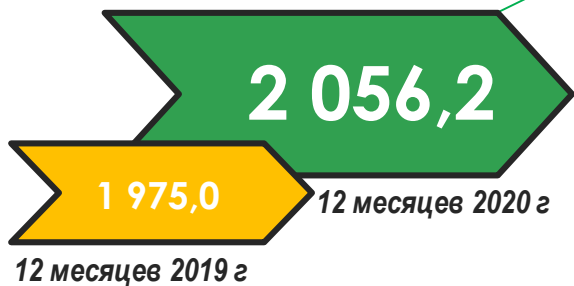
+3%



МЯСО живой вес

тыс. тонн


+4,1%



МОЛОКО

тыс. тонн

+3,2%

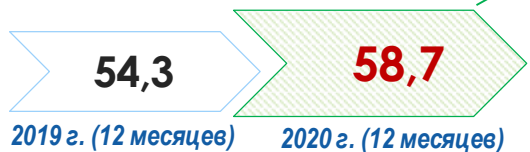


ПРОИЗВОДСТВО ПРОДУКТОВ ПИТАНИЯ ЗА 12 МЕСЯЦЕВ 2020 ГОДА

ТЫС. ТОНН

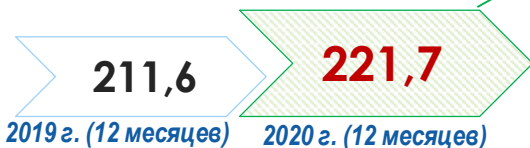
КОЛБАСНЫЕ ИЗДЕЛИЯ

+ 8,2%



КИСЛОМОЛОЧНЫЕ ПРОДУКТЫ

+ 4,8%



МАКАРОНЫ

+ 6,3%

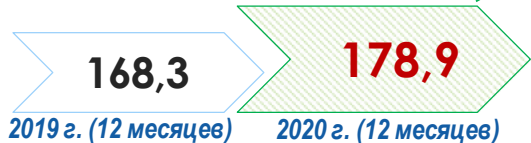
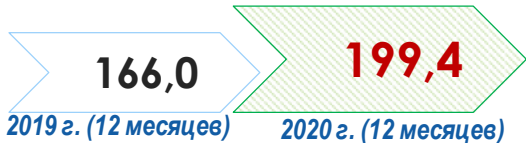


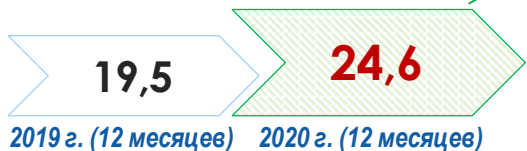
РИС ПЕРЕРАБОТАННЫЙ

+ 20,1%



МАСЛО СЛИВОЧНОЕ

+ 26,5%



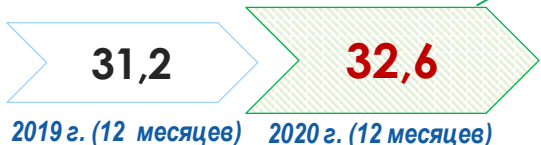
МОЛОКО ОБРАБОТАННОЕ

+ 4,9%




СЫР И ТВОРОГ

+ 4,5%



МУКА

+ 1,6%



ПРОИЗВОДСТВО
ПРОДУКТОВ ПИТАНИЯ

+4%

1 929 млрд. тенге

ИНВЕСТИЦИИ В ОСНОВНОЙ КАПИТАЛ

млрд. тенге



СЕЛЬСКОЕ
ХОЗЯЙСТВО

+15%

573,2

12 месяцев 2020 г

501,6

12 месяцев 2019 г



ПРОИЗВОДСТВО
ПРОДУКТОВ ПИТАНИЯ

+13,5%

104

12 месяцев 2020 г

88,5

12 месяцев 2019 г